



ÅRSREGNSKAPET FOR REGNSKAPSÅRET 2023 - GENERELL INFORMASJON

Enheten

Organisasjonsnummer: 993 382 191
Organisasjonsform: Aksjeselskap
Foretaksnavn: LACERTUS AS
Forretningsadresse: Nes terrasse 55
1394 NESBRU

Regnskapsår

Årsregnskapets periode: 01.01.2023 - 31.12.2023

Konsern

Morselskap i konsern: Nei

Regnskapsregler

Regler for små foretak benyttet: Ja
Benyttet ved utarbeidelsen av årsregnskapet til selskapet: Regnskapslovens alminnelige regler

Årsregnskapet fastsatt av kompetent organ

Bekreftet av representant for selskapet: MGI REGNSKAP AS
Dato for fastsettelse av årsregnskapet: 12.06.2024

Grunnlag for avgivelse

År 2023: Årsregnskapet er elektronisk innlevert
År 2022: Tall er hentet fra elektronisk innlevert årsregnskap fra 2023

Det er ikke krav til at årsregnskapet m.v. som sendes til Regnskapsregisteret er undertegnet. Kontrollen på at dette er utført ligger hos revisor/enhetens øverste organ. Sikkerheten ivaretas ved at innsender har rolle/rettighet for innsending av årsregnskapet via Altinn, og ved at det bekreftes at årsregnskapet er fastsatt av kompetent organ.

Brønnøysundregistrene, 12.06.2025



Resultatregnskap

Beløp i: NOK	Note	2023	2022
RESULTATREGNSKAP			
Inntekter			
Salgsinntekt		180 000	180 000
Sum inntekter		180 000	180 000
Kostnader			
Lønnskostnad	2	456 400	456 400
Annen driftskostnad		73 909	82 612
Sum kostnader		530 309	539 012
Driftsresultat		-350 309	-359 012
Finansinntekter og finanskostnader			
Annen renteinntekt	3	178 638	177 018
Annen finansinntekt		75 180	6 923
Verdiøkning markedsbaserte omløpsmidler	4	3 922 662	2 227 343
Sum finansinntekter		4 176 480	2 411 284
Verdireduksjon markedsbaserte omløpsmidler	4	36 850	6 696 875
Annen rentekostnad		226	324
Annen finanskostnad		42 806	64 551
Sum finanskostnader		79 882	6 761 750
Netto finans		4 096 598	-4 350 466
Ordinært resultat før skattekostnad	5	3 746 289	-4 709 478
Skattekostnad på resultat			
Ordinært resultat etter skattekostnad		3 746 289	-4 709 478
Årsresultat	6	3 746 289	-4 709 478
Årsresultat etter minoritetsinteresser		3 746 289	-4 709 478
Totalresultat		3 746 289	-4 709 478
Overføringer og disponeringer			



Resultatregnskap

Beløp i: NOK	Note	2023	2022
Ordinært utbytte		7 650 000	8 600 000
Avsatt til annen egenkapital	6		
Overført fra annen egenkapital		-3 903 711	-13 309 478
Sum overføringer og disponeringer		3 746 289	-4 709 478



Balanse

Beløp i: NOK	Note	2023	2022
BALANSE - EIENDELER			
Anleggsmidler			
Immaterielle eiendeler			
Finansielle anleggsmidler			
Investeringer i tilknyttet selskap	7	6 250 000	6 250 000
Investeringer i aksjer og andeler		4 982 194	4 830 000
Andre langsiktige fordringer	3	6 023 771	5 913 655
Sum finansielle anleggsmidler		17 255 965	16 993 655
Sum anleggsmidler		17 255 965	16 993 655
Omløpsmidler			
Varer			
Fordringer			
Andre kortsiktige fordringer		231 262	248 873
Sum fordringer		231 262	248 873
Investeringer			
Markedsbaserte aksjer	4	20 201 120	24 419 416
Markedsbaserte obligasjoner	4, 7		
Andre markedsbaserte finansielle instrumenter	4, 7		
Sum investeringer		20 201 120	24 419 416
Bankinnskudd, kontanter og lignende			
Bankinnskudd, kontanter o.l.		558 564	397 921
Sum bankinnskudd, kontanter og lignende		558 564	397 921
Sum omløpsmidler		20 990 946	25 066 210
SUM EIENDELER		38 246 911	42 059 865

BALANSE - EGENKAPITAL OG GJELD



Balanse

Beløp i: NOK	Note	2023	2022
Egenkapital			
Innskutt egenkapital			
Aksjekapital	8	399 900	399 900
Overkurs		706 328	706 328
Sum innskutt egenkapital		1 106 228	1 106 228
Opptjent egenkapital			
Annen egenkapital		36 330 694	40 234 404
Sum opptjent egenkapital		36 330 694	40 234 404
Sum egenkapital	6	37 436 922	41 340 632
Sum langsiktig gjeld		0	0
Kortsiktig gjeld			
Betalbar skatt	5		
Skyldig offentlige avgifter		89 175	79 881
Annen kortsiktig gjeld		720 815	639 353
Sum kortsiktig gjeld		809 990	719 233
Sum gjeld		809 990	719 233
SUM EGENKAPITAL OG GJELD		38 246 912	42 059 866



Brønnøysundregistrene

ÅRSREGNSKAP FOR REGNSKAPSÅRET 2023 - GENERELL INFORMASJON

Journalnummer: 2024 536452

Enheten

Organisasjonsnummer: 993 382 191
Organisasjonsform: Aksjeselskap
Foretaksnavn: LACERTUS AS
Forretningsadresse: Nes terrasse 55
1394 NESBRU

Regnskapsår

Årsregnskapets periode: 01.01.2023 - 31.12.2023

Konsern

Morselskap i konsern: Nei

Regnskapsregler

Regler for små foretak benyttet: Ja
Benyttet ved utarbeidelsen av
årsregnskapet til selskapet: Regnskapslovens alminnelige regler

Årsregnskapet fastsatt av kompetent organ

Bekreftet av representant for selskapet: MGI REGNSKAP AS
Dato for fastsettelse av årsregnskapet: 12.06.2024

Revisjon

Årsregnskapet er utarbeidet av ekstern
autorisert regnskapsfører: Ja
Ekstern autorisert regnskapsfører har i
løpet av regnskapsåret bistått ved den
løpende regnskapsføringen eller utført
andre tjenester for selskapet enn å
utarbeide årsregnskapet: Ja

Grunnlag for avgivelse

År 2023: Årsregnskap er elektronisk innlevert.
År 2022: Tall er hentet fra elektronisk innlevert årsregnskap fra 2023.

Det er ikke krav til at årsregnskapet m.v. som sendes til Regnskapsregisteret er undertegnet. Kontrollen på at dette er utført ligger hos revisor/enhetens øverste organ. Sikkerheten ivaretas ved at innsender har rolle/rettighet for innsending av årsregnskapet via Altinn, og ved at det bekreftes at årsregnskapet er fastsatt av kompetent organ.

Brønnøysundregistrene, 27.06.2024

Brønnøysundregistrene
Postadresse: Postboks 900, 8910 Brønnøysund
Telefon: 75 00 75 00
E-post: firmapost@brreg.no Internett: www.brreg.no
Organisasjonsnummer: 974 760 673



Organisasjonsnr: 993 382 191
LACERTUS AS

RESULTATREGNSKAP

Beløp i: NOK	Note	2023	2022
RESULTATREGNSKAP			
Inntekter			
Salgsinntekt		180 000	180 000
Sum inntekter		180 000	180 000
Kostnader			
Lønnskostnad	2	456 400	456 400
Annen driftskostnad		73 909	82 612
Sum kostnader		530 309	539 012
Driftsresultat		-350 309	-359 012
Finansinntekter og finanskostnader			
Annen renteinntekt	3	178 638	177 018
Annen finansinntekt		75 180	6 923
Verdiøkning markedsbaserte omløpsmidler	4	3 922 662	2 227 343
Sum finansinntekter		4 176 480	2 411 284
Verdireduksjon markedsbaserte omløpsmidler	4	36 850	6 696 875
Annen rentekostnad		226	324
Annen finanskostnad		42 806	64 551
Sum finanskostnader		79 882	6 761 750
Netto finans		4 096 598	-4 350 466
Ordinært resultat før skattekostnad	5	3 746 289	-4 709 478
Skattekostnad på resultat			
Ordinært resultat etter skattekostnad		3 746 289	-4 709 478
Årsresultat	6	3 746 289	-4 709 478
Årsresultat etter minoritetsinteresser		3 746 289	-4 709 478
Totalresultat		3 746 289	-4 709 478
Overføringer og disponeringer			
Ordinært utbytte		7 650 000	8 600 000
Avsatt til annen egenkapital	6		
Overført fra annen egenkapital		-3 903 711	-13 309 478
Sum overføringer og disponeringer		3 746 289	-4 709 478





Organisasjonsnr: 993 382 191
LACERTUS AS

BALANSE

Beløp i: NOK	Note	2023	2022
--------------	------	------	------

BALANSE - EIENDELER

Anleggsmidler

Immaterielle eiendeler

Finansielle anleggsmidler

Investeringer i tilknyttet selskap	7	6 250 000	6 250 000
Investeringer i aksjer og andeler		4 982 194	4 830 000
Andre langsiktige fordringer	3	6 023 771	5 913 655
Sum finansielle anleggsmidler		17 255 965	16 993 655
Sum anleggsmidler		17 255 965	16 993 655

Omløpsmidler

Varer

Fordringer

Andre kortsiktige fordringer		231 262	248 873
Sum fordringer		231 262	248 873

Investeringer

Markedsbaserte aksjer	4	20 201 120	24 419 416
Markedsbaserte obligasjoner	4, 7		
Andre markedsbaserte finansielle instrumenter	4, 7		
Sum investeringer		20 201 120	24 419 416

Bankinnskudd, kontanter og lignende

Bankinnskudd, kontanter o. l.		558 564	397 921
Sum bankinnskudd, kontanter og lignende		558 564	397 921

Sum omløpsmidler		20 990 946	25 066 210
-------------------------	--	-------------------	-------------------

SUM EIENDELER		38 246 911	42 059 865
----------------------	--	-------------------	-------------------

BALANSE - EGENKAPITAL OG GJELD

Egenkapital

Innskutt egenkapital

Aksjekapital	8	399 900	399 900
--------------	---	---------	---------



Overkurs		706 328	706 328
Sum innskutt egenkapital		1 106 228	1 106 228
Opptjent egenkapital			
Annen egenkapital		36 330 694	40 234 404
Sum opptjent egenkapital		36 330 694	40 234 404
Sum egenkapital	6	37 436 922	41 340 632
Sum langsiktig gjeld		0	0
Kortsiktig gjeld			
Betalbar skatt	5		
Skyldig offentlige avgifter		89 175	79 881
Annen kortsiktig gjeld		720 815	639 353
Sum kortsiktig gjeld		809 990	719 233
Sum gjeld		809 990	719 233
SUM EGENKAPITAL OG GJELD		38 246 912	42 059 866



Organisasjonsnr: 993 382 191
LACERTUS AS

NOTEOPPLYSNINGER - SELSKAP - alle poster oppgitt i hele tall

Note

Antall årsverk i regnskapsåret
0.00

Sum Beløp

Balanseført verdi 31.12. Varige driftsmidler Immaterielle eiend.

Konsernregnskap

Morselskapet sitt navn

Forretningskontor for morselskapet

Begrunnelse for at datterselskap er utelatt fra konsolideringen

Samlet beløp - tilknyttet selskap Årets Fjorårets

Samlet beløp - foretak i samme konsern Årets Fjorårets

Samlet beløp - foretak i samme konsern Årets Fjorårets

Samlet beløp - felles kontrollert virksomhet Årets Fjorårets

Pantstillelse Beløp

Beholdning av egne aksjer Antall Pålydende Andel av aksjek.



Til generalforsamlingen i Lacertus AS

RSM Norge AS

Ruseløkkveien 30, 0251 Oslo
Pb 1312 Vika, 0112 Oslo
Org.nr: 982 316 588 MVA

T +47 23 11 42 00
F +47 23 11 42 01

Uavhengig revisors beretning

www.rsmnorge.no

Konklusjon

Vi har revidert årsregnskapet for Lacertus AS som viser et overskudd på NOK 3 746 289. Årsregnskapet består av balanse per 31. desember 2023, resultatregnskap for regnskapsåret avsluttet per denne datoen og noter til årsregnskapet, herunder et sammendrag av viktige regnskapsprinsipper.

Etter vår mening

- oppfyller årsregnskapet gjeldende lovkrav, og
- gir årsregnskapet et rettviseende bilde av selskapets finansielle stilling per 31. desember 2023, og av dets resultater for regnskapsåret avsluttet per denne datoen i samsvar med regnskapslovens regler og god regnskapsskikk i Norge.

Grunnlag for konklusjonen

Vi har gjennomført revisjonen i samsvar med International Standards on Auditing (ISA-ene). Våre oppgaver og plikter i henhold til disse standardene er beskrevet nedenfor under *Revisors oppgaver og plikter ved revisjonen av årsregnskapet*. Vi er uavhengige av selskapet i samsvar med kravene i relevante lover og forskrifter i Norge og International Code of Ethics for Professional Accountants (inkludert internasjonale uavhengighetsstandarder) utstedt av International Ethics Standards Board for Accountants (IESBA-reglene), og vi har overholdt våre øvrige etiske forpliktelser i samsvar med disse kravene. Innhentet revisjonsbevis er etter vår vurdering tilstrekkelig og hensiktsmessig som grunnlag for vår konklusjon.

Styrets ansvar for årsregnskapet

Styret (ledelsen) er ansvarlig for å utarbeide årsregnskapet og for at det gir et rettviseende bilde i samsvar med regnskapslovens regler og god regnskapsskikk i Norge. Ledelsen er også ansvarlig for slik internkontroll som den finner nødvendig for å kunne utarbeide et regnskap som ikke inneholder vesentlig feilinformasjon, verken som følge av misligheter eller utilsiktede feil.

Ved utarbeidelsen av årsregnskapet må ledelsen ta standpunkt til selskapets evne til fortsatt drift og opplyse om forhold av betydning for fortsatt drift. Forutsetningen om fortsatt drift skal legges til grunn for årsregnskapet så lenge det ikke er sannsynlig at virksomheten vil bli avvirket.

THE POWER OF BEING UNDERSTOOD
AUDIT | TAX | CONSULTING

RSM Norge AS is a member of the RSM network and trades as RSM. RSM is the trading name used by the members of the RSM network. Each member of the RSM network is an independent accounting and consulting firm which practices in its own right. The RSM network is not itself a separate legal entity in any jurisdiction.

RSM Norge AS er medlem av/ is a member of Den norske Revisorforening.

Penneo document key: WYEOC-IZV70-6OX6IN-QSHEM-VKQIV-UGY67



Revisors beretning 2023 for Lacertus AS

Revisors oppgaver og plikter ved revisjonen av årsregnskapet

Vårt mål er å oppnå betryggende sikkerhet for at årsregnskapet som helhet ikke inneholder vesentlig feilinformasjon, verken som følge av misligheter eller utilsiktede feil, og å avgi en revisjonsberetning som inneholder vår konklusjon. Betryggende sikkerhet er en høy grad av sikkerhet, men ingen garanti for at en revisjon utført i samsvar med ISA-ene, alltid vil avdekke vesentlig feilinformasjon. Feilinformasjon kan oppstå som følge av misligheter eller utilsiktede feil. Feilinformasjon er å anse som vesentlig dersom den enkeltvis eller samlet med rimelighet kan forventes å påvirke de økonomiske beslutningene som brukerne foretar på grunnlag av årsregnskapet.

For videre beskrivelse av revisors oppgaver og plikter vises det til:
<https://revisorforeningen.no/revisjonsberetninger>

Oslo, 20. juni 2024
RSM Norge AS

Lars Løyning
Statsautorisert revisor
(elektronisk signert)

Penneo document key: WYEDC-IZV70-60X6IN-QSHEM-YKQIV-UGY67



PENNEO

Signaturene i dette dokumentet er juridisk bindende. Dokument signert med "Penneo™ - sikker digital signatur". De signerende parter sin identitet er registrert, og er listet nedenfor.

"Med min signatur bekrefter jeg alle datoer og innholdet i dette dokument."

Løyning, Lars

Statsautorisert revisor

På vegne av: RSM Norge AS

Serienummer: no_bankid:9578-5999-4-1140989

IP: 45.14.xxx.xxx

2024-06-20 09:01:10 UTC



Penneo Dokumentnøkkel: WYEOC-IZV70-60X6N-QSHEM-VKQJN-UGY67

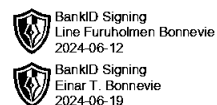
Dokumentet er signert digitalt, med **Penneo.com**. Alle digitale signatur-data i dokumentet er sikret og validert av den datamaskin-utregnede hash-verdien av det opprinnelige dokument. Dokumentet er låst og tids-stemplet med et sertifikat fra en betrodd tredjepart. All kryptografisk bevis er integrert i denne PDF, for fremtidig validering (hvis nødvendig).

Hvordan bekrefter at dette dokumentet er originalen?

Dokumentet er beskyttet av ett Adobe CDS sertifikat. Når du åpner dokumentet i

Adobe Reader, skal du kunne se at dokumentet er sertifisert av **Penneo e-signature service <penneo@penneo.com>**. Dette garanterer at innholdet i dokumentet ikke har blitt endret.

Det er lett å kontrollere de kryptografiske beviser som er lokalisert inne i dokumentet, med Penneo validator - <https://penneo.com/validator>



Årsregnskap 2023 Lacertus AS

Resultatregnskap
Balanse
Noter til regnskapet

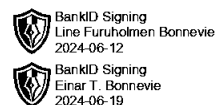
Org.nr.: 993 382 191



Lacertus AS

Resultatregnskap

Driftsinntekter og driftskostnader	Note	2023	2022
Salgsinntekt		180 000	180 000
Sum driftsinntekter		<u>180 000</u>	<u>180 000</u>
Lønnskostnad	2	456 400	456 400
Annen driftskostnad		73 909	82 612
Sum driftskostnader		<u>530 309</u>	<u>539 012</u>
Driftsresultat		<u>-350 309</u>	<u>-359 012</u>
Finansinntekter og finanskostnader			
Annen renteinntekt	3	178 638	177 018
Annen finansinntekt		75 180	6 923
Verdiøkning markedsbaserte omløpsmidler	4	3 922 662	2 227 343
Verdireduksjon markedsbaserte omløpsmidler	4	36 850	6 696 875
Annen rentekostnad		226	324
Annen finanskostnad		42 806	64 551
Resultat av finansposter		<u>4 096 598</u>	<u>-4 350 466</u>
Resultat før skattekostnad	5	3 746 289	-4 709 478
Skattekostnad på resultat		0	0
Resultat		<u>3 746 289</u>	<u>-4 709 478</u>
Årsoverskudd	6	<u>3 746 289</u>	<u>-4 709 478</u>
Overføringer			
Tilleggsutbytte		7 650 000	8 600 000
Overført fra annen egenkapital		3 903 711	13 309 478
Sum overføringer		<u>3 746 289</u>	<u>-4 709 478</u>



Lacertus AS

Balanse

Eiendeler	Note	2023	2022
Anleggsmidler			
Finansielle anleggsmidler			
Investeringer i tilknyttet selskap	7	6 250 000	6 250 000
Investeringer i aksjer og andeler		4 982 194	4 830 000
Andre langsiktige fordringer	3	6 023 771	5 913 655
Sum finansielle anleggsmidler		<u>17 255 965</u>	<u>16 993 655</u>
Sum anleggsmidler		<u>17 255 965</u>	<u>16 993 655</u>
Omløpsmidler			
Fordringer			
Andre kortsiktige fordringer		231 262	248 873
Sum fordringer		<u>231 262</u>	<u>248 873</u>
Investeringer			
Kortsiktige, markedsbaserte investeringer	4	20 201 120	24 419 416
Sum investeringer		<u>20 201 120</u>	<u>24 419 416</u>
Bankinnskudd, kontanter o.l.		558 564	397 921
Sum omløpsmidler		<u>20 990 946</u>	<u>25 066 210</u>
Sum eiendeler		<u>38 246 911</u>	<u>42 059 865</u>



Lacertus AS

Balanse

Egenkapital og gjeld	Note	2023	2022
Egenkapital			
Innskutt egenkapital			
Aksjekapital	8	399 900	399 900
Overkurs		706 328	706 328
Sum innskutt egenkapital		<u>1 106 228</u>	<u>1 106 228</u>
Opptjent egenkapital			
Annen egenkapital		36 330 694	40 234 404
Sum opptjent egenkapital		<u>36 330 694</u>	<u>40 234 404</u>
Sum egenkapital	6	<u>37 436 922</u>	<u>41 340 632</u>
Kortsiktig gjeld			
Skyldig offentlige avgifter		89 175	79 881
Annen kortsiktig gjeld		720 815	639 353
Sum kortsiktig gjeld		<u>809 990</u>	<u>719 233</u>
Sum gjeld		<u>809 990</u>	<u>719 233</u>
Sum egenkapital og gjeld		<u>38 246 912</u>	<u>42 059 866</u>

Nesbru, 12.06.2024

Einar Tørris Bonnevie
styreleder

Line Furuholmen Bonnevie
styremedlem



Lacertus AS Noter



Regnskapsprinsipper

Årsregnskapet er satt opp i samsvar med regnskapsloven og NRS 8 - God regnskapsskikk for små foretak.

Driftsinntekter

Tjenester inntektsføres etter hvert som de leveres. Kostnader medtas i samme periode som tilhørende inntekter inntektsføres.

Skatt

Skattekostnaden i resultatregnskapet omfatter både periodens betalbare skatt og endring i utsatt skatt. Utsatt skatt er beregnet med 22 % på grunnlag av de midlertidige forskjeller som eksisterer mellom regnskapsmessige og skattemessige verdier, samt ligningsmessig underskudd til fremføring ved utgangen av regnskapsåret. Skatteøkende og skattereduserende midlertidige forskjeller som reverserer eller kan reverseres i samme periode er utlignet og nettoført.

Klassifisering og vurdering av anleggsmidler

Anleggsmidler omfatter eiendeler bestemt til varig eie og bruk. Anleggsmidler er vurdert til anskaffelseskost. Varige driftsmidler nedskrives ved verdifall som forventes ikke å være forbigående. Nedskrivningen reverseres når grunnlaget for nedskrivningen ikke lenger er til stede.

Investeringer i datterselskap og tilknyttede selskap er vurdert etter kostmetoden.

Klassifisering og vurdering av omløpsmidler

Omløpsmidler og kortsiktig gjeld omfatter normalt poster som forfaller til betaling innen ett år etter balansedagen, samt poster som knytter seg til varekretsløpet. Omløpsmidler vurderes til laveste verdi av anskaffelseskost og virkelig verdi.

Aksjer som inngår i en handelsportefølje vurderes til virkelig verdi på balansedagen. Andre omløpsaksjer vurderes til det laveste av anskaffelseskost og virkelig verdi.

Fordringer

Kundefordringer og andre fordringer oppføres til pålydende etter fradrag for avsetning til forventet tap. Avsetning til tap gjøres på grunnlag av en individuell vurdering av de enkelte fordringene.

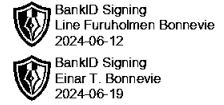
Note 2 Lønnskostnader

Lacertus AS har ingen ansatte, men det er utbetalt honorar til selskapets styre på kr 456.400 inkl arbeidsgiveravgift i 2023.

Revisjonshonorar for 2023 er kostnadsført med kr 21.475 eks mva.



Lacertus AS Noter



Note 3 Lån og sikkerhetsstillelse til nærstående parter

Selskapet har et lån til aksjonær ved utgangen av året på kr 1 500 000. Beløpet renteberegnes med en rentesats på kr 3,9% p.a. og det er stilt betryggende sikkerhet i fast eiendom.

Kr 58.500 av årets utbytte på kr 7 650 000 er avsatt til å betjene rentene på lånet pr 31.12.23.

Note 4 Markedsbaserte verdipapirer

	Anskaffelses- kost	Markeds- verdi	Balanseført verdi
Markedsbaserte verdipapirer			
Handelsportefølje Norcap	18 234 083	19 123 183	19 123 183
Alfred Berg Income	1 031 491	1 077 937	1 077 937
Sum markedsbaserte aksjer	19 265 574	20 201 120	20 201 120

Markedsbaserte verdipapirer er verdsatt til virkelig verdi. Resultatført verdjustering på kortsiktige investeringer i 2023 er kr 3 885 812 som inntekt.



Lacertus AS Noter



Note 5 Skatt

Årets skattekostnad	2023	2022
Resultatført skatt på ordinært resultat:		
Betalbar skatt	0	0
Endring i utsatt skattefordel	0	0
Skattekostnad ordinært resultat	0	0
Skattepliktig inntekt:		
Resultat før skatt	3 746 289	-4 709 478
Permanente forskjeller	-3 883 674	4 450 449
Skattepliktig inntekt	-137 385	-259 029
Betalbar skatt i balansen:		
Betalbar skatt på årets resultat	0	0
Sum betalbar skatt i balansen	0	0

Skatteeffekten av midlertidige forskjeller og underskudd til fremføring som har gitt opphav til utsatt skatt og utsatte skattefordeler, spesifisert på typer av midlertidige forskjeller

	2023	2022	Endring
Aksjer og andre verdipapirer	188 536	0	-188 536
Akkumulert fremførbart underskudd	-399 216	-261 831	137 385
Inngår ikke i beregningen av utsatt skatt	210 680	261 831	51 151
Utsatt skattefordel (22 %)	0	0	0

I henhold til God regnskapsskikk for små foretak balanseføres ikke utsatt skattefordel.

Note 6 Egenkapital

	Aksjekapital	Overkurs	Annen egenkapital	Sum egenkapital
Egenkapital Pr. 01.01.2023	399 900	706 328	40 234 404	41 340 632
Årets resultat			3 746 289	3 746 289
Tilleggsutbytte			-7 650 000	-7 650 000
Pr. 31.12.2023	399 900	706 328	36 330 694	37 436 922

Årsregnskapet er satt opp under forutsetning om fortsatt drift.



Lacertus AS Noter



Note 7 Investeringer i tilknyttet selskap

	Aksjekapital	Egenkapital	Bokført verdi	Resultat 2023
Selskaps navn				
Equilibrium AS- eierandel 50%	8 000 000	151 203 968	6 250 000	-4 216 305
Sum	8 000 000	151 203 968	6 250 000	-4 216 305

Note 8 Aksjonærer

Aksjekapitalen i Lacertus AS pr. 31.12 består av følgende aksjeklasser:

	Antall	Pålydende	Bokført
A-aksjer	60	215,0	12 900
B-aksjer	1 800	215,0	387 000
Sum	1 860		399 900

Eierstruktur

De største aksjonærene i % pr. 31.12 var:

	A-aksjer	B-aksjer	Sum	Eierandel	Stemmeandel
Carl Christian Cornelius Furuholmen Bonnevie		900	900	48,4	48,4
Johannes Edward August Furuholmen Bonnevie		900	900	48,4	48,4
Einar T. Bonnevie	60		60	3,2	3,2
Totalt antall aksjer	60	1 800	1 860	100,0	100,0

Aksjer eiet av medlemmer i styret og daglig leder:

Navn	Verv	A-aksjer	B-aksjer	Sum
Einar T. Bonnevie	Daglig leder	60	0	60
Totalt antall aksjer		60	0	60