



ÅRSREGNSKAPET FOR REGNSKAPSÅRET 2020 - GENERELL INFORMASJON

Enheten

Organisasjonsnummer: 971 170 824
Organisasjonsform: Aksjeselskap
Foretaksnavn: R3 ENTREPRENØR AS
Forretningsadresse: Østre Aker vei 219
0976 OSLO

Regnskapsår

Årsregnskapets periode: 01.01.2020 - 31.12.2020

Konsern

Morselskap i konsern: Nei

Regnskapsregler

Regler for små foretak benyttet: Nei
Benyttet ved utarbeidelsen av årsregnskapet til selskapet: Regnskapslovens alminnelige regler

Årsregnskapet fastsatt av kompetent organ

Bekreftet av representant for selskapet: Jarle Eikenes Hansen
Dato for fastsettelse av årsregnskapet: 24.06.2021

Grunnlag for avgivelse

År 2020: Årsregnskapet er elektronisk innlevert
År 2019: Tall er hentet fra elektronisk innlevert årsregnskap fra 2020

Det er ikke krav til at årsregnskapet m.v. som sendes til Regnskapsregisteret er undertegnet. Kontrollen på at dette er utført ligger hos revisor/enhetens øverste organ. Sikkerheten ivaretas ved at innsender har rolle/rettighet for innsending av årsregnskapet via Altinn, og ved at det bekreftes at årsregnskapet er fastsatt av kompetent organ.

Brønnøysundregistrene, 03.07.2022



Resultatregnskap

Beløp i: NOK	Note	2020	2019
RESULTATREGNSKAP			
Inntekter			
Salgsinntekt	2, 5, 13	329 805 393	289 075 552
Annen driftsinntekt	13	64 250	598 098
Sum inntekter		329 869 643	289 673 650
Kostnader			
Varekostnad	5	112 371 160	96 804 051
Lønnskostnad	9	156 690 117	134 475 275
Avskrivning av driftsmidler og immaterielle eiendeler	1	8 426 331	5 974 244
Annen driftskostnad	5, 9	29 923 374	34 061 786
Sum kostnader		307 410 982	271 315 355
Driftsresultat		22 458 661	18 358 295
Finansinntekter og finanskostnader			
Renteinntekt fra foretak i samme konsern	11		
Annen renteinntekt	11		
Annen finansinntekt	11	645 819	145 332
Sum finansinntekter		645 819	145 332
Rentekostnad til foretak i samme konsern	11		
Annen rentekostnad	11		
Annen finanskostnad	11	1 432 093	670 348
Sum finanskostnader		1 432 093	670 348
Netto finans		-786 274	-525 016
Ordinært resultat før skattekostnad		21 672 388	17 833 280
Skattekostnad på ordinært resultat	10	4 739 896	3 929 382
Ordinært resultat etter skattekostnad		16 932 492	13 903 898
Årsresultat		16 932 492	13 903 898
Årsresultat etter minoritetsinteresser		16 932 492	13 903 898



Resultatregnskap

Beløp i: NOK	Note	2020	2019
Totalresultat		16 932 492	13 903 898
Overføringer og disponeringer			
Ordinært utbytte	7		
Konsernbidrag	7, 10		
Avsatt til annen egenkapital	7	16 932 492	13 903 898
Overført fra annen egenkapital	7		
Sum overføringer og disponeringer		16 932 492	13 903 898



Balanse

Beløp i: NOK	Note	2020	2019
BALANSE - EIENDELER			
Anleggsmidler			
Immaterielle eiendeler			
Utsatt skattefordel	10		
Varige driftsmidler			
Tomter, bygninger o.a. fast eiendom	1	364 262	446 535
Maskiner og anlegg	1	3 699 321	12 224 747
Leasede driftsmidler	1, 12	18 340 149	16 826 203
Driftsløsøre, inventar o.a. utstyr			
Sum varige driftsmidler		22 403 732	29 497 485
Finansielle anleggsmidler			
Lån til foretak i samme konsern	4		
Sum anleggsmidler		22 403 732	29 497 485
Omløpsmidler			
Varer			
Sum varer		497 867	1 315 888
Fordringer			
Kundefordringer	3, 4	18 696 237	33 873 698
Andre kortsiktige fordringer	2	10 850 743	10 533 334
Konsernfordringer	4, 6	88 422 549	20 018 324
Sum fordringer		117 969 529	64 425 356
Bankinnskudd, kontanter og lignende			
Bankinnskudd, kontanter o.l.	6	2 259	5 758
Sum bankinnskudd, kontanter og lignende		2 259	5 758
Sum omløpsmidler		118 469 655	65 747 003
SUM EIENDELER		140 873 387	95 244 487



Balanse

Beløp i: NOK	Note	2020	2019
BALANSE - EGENKAPITAL OG GJELD			
Egenkapital			
Innskutt egenkapital			
Aksjekapital	7, 8	125 800	125 800
Overkurs	7	2 995 469	2 995 469
Annen innskutt egenkapital	7	17 884 247	17 884 247
Sum innskutt egenkapital		21 005 516	21 005 516
Opptjent egenkapital			
Annen egenkapital	7	9 476 645	11 477 051
Sum opptjent egenkapital		9 476 645	11 477 051
Sum egenkapital		30 482 161	32 482 567
Gjeld			
Langsiktig gjeld			
Utsatt skatt		6 720 208	349 003
Sum avsetninger for forpliktelser		6 720 208	349 003
Annen langsiktig gjeld			
Gjeld til kredittinstitusjoner	3, 12	13 777 089	17 123 289
Sum annen langsiktig gjeld		13 777 089	17 123 289
Sum langsiktig gjeld		20 497 297	17 472 292
Kortsiktig gjeld			
Finansiell leasing	3, 12	4 861 382	
Leverandørgjeld	4	7 873 137	11 288 257
Betalbar skatt	10	-36 329	4 970 896
Skyldig offentlige avgifter	6	10 508 935	8 164 949
Utbytte	7		
Kortsiktig konserngjeld	4	46 843 755	5 124 677
Annen kortsiktig gjeld	2	19 843 049	15 740 849
Sum kortsiktig gjeld		89 893 929	45 289 629
Sum gjeld		110 391 226	62 761 921
SUM EGENKAPITAL OG GJELD		140 873 387	95 244 487



Balanse

Beløp i: NOK	Note	2020	2019
---------------------	-------------	-------------	-------------



Til generalforsamlingen i R3 Entreprenør AS

Uavhengig revisors beretning

Uttalelse om revisjonen av årsregnskapet

Konklusjon

Vi har revidert R3 Entreprenør AS' årsregnskap som består av balanse per 31. desember 2020, resultatregnskap og kontantstrømpoppstilling for regnskapsåret avsluttet per denne datoen og noter til årsregnskapet, herunder et sammendrag av viktige regnskapsprinsipper.

Etter vår mening er det medfølgende årsregnskapet avgitt i samsvar med lov og forskrifter og gir et rettviseende bilde av selskapets finansielle stilling per 31. desember 2020, og av dets resultater og kontantstrømmer for regnskapsåret avsluttet per denne datoen i samsvar med regnskapslovens regler og god regnskapsskikk i Norge.

Grunnlag for konklusjonen

Vi har gjennomført revisjonen i samsvar med lov, forskrift og god revisjonsskikk i Norge, herunder de internasjonale revisjonsstandardene International Standards on Auditing (ISA-ene). Våre oppgaver og plikter i henhold til disse standardene er beskrevet i Revisors oppgaver og plikter ved revisjon av årsregnskapet. Vi er uavhengige av selskapet slik det kreves i lov og forskrift, og har overholdt våre øvrige etiske forpliktelser i samsvar med disse kravene. Etter vår oppfatning er innhentet revisjonsbevis tilstrekkelig og hensiktsmessig som grunnlag for vår konklusjon.

Øvrig informasjon

Ledelsen er ansvarlig for øvrig informasjon. Øvrig informasjon omfatter informasjon i årsrapporten bortsett fra årsregnskapet og den tilhørende revisjonsberetningen.

Vår uttalelse om revisjonen av årsregnskapet dekker ikke øvrig informasjon, og vi attesterer ikke den øvrige informasjonen.

I forbindelse med revisjonen av årsregnskapet er det vår oppgave å lese øvrig informasjon med det formål å vurdere hvorvidt det foreligger vesentlig inkonsistens mellom øvrig informasjon og årsregnskapet, kunnskap vi har opparbeidet oss under revisjonen, eller hvorvidt den tilsynelatende inneholder vesentlig feilinformasjon.

Dersom vi konkluderer med at den øvrige informasjonen inneholder vesentlig feilinformasjon er vi pålagt å rapportere det. Vi har ingenting å rapportere i så henseende.

Styrets og daglig leders ansvar for årsregnskapet

Styret og daglig leder (ledelsen) er ansvarlig for å utarbeide årsregnskapet i samsvar med lov og forskrifter, herunder for at det gir et rettviseende bilde i samsvar med regnskapslovens regler og god regnskapsskikk i Norge. Ledelsen er også ansvarlig for slik internkontroll som den finner nødvendig for å kunne utarbeide et årsregnskap som ikke inneholder vesentlig feilinformasjon, verken som følge av misligheter eller utilsiktede feil.

PricewaterhouseCoopers AS, Dronning Eufemias gate 71, Postboks 748 Sentrum, NO-0106 Oslo
T: 02316, org. no.: 987 009 713 MVA, www.pwc.no
Statsautoriserte revisorer, medlemmer av Den norske Revisorforening og autorisert regnskapsførerselskap



Uavhengig revisors beretning - R3 Entreprenør AS



Ved utarbeidelsen av årsregnskapet må ledelsen ta standpunkt til selskapets evne til fortsatt drift og opplyse om forhold av betydning for fortsatt drift. Forutsetningen om fortsatt drift skal legges til grunn for årsregnskapet så lenge det ikke er sannsynlig at virksomheten vil bli avviklet.

Revisors oppgaver og plikter ved revisjonen av årsregnskapet

Vårt mål med revisjonen er å oppnå betryggende sikkerhet for at årsregnskapet som helhet ikke inneholder vesentlig feilinformasjon, verken som følge av misligheter eller utilsiktede feil, og å avgi en revisjonsberetning som inneholder vår konklusjon. Betryggende sikkerhet er en høy grad av sikkerhet, men ingen garanti for at en revisjon utført i samsvar med lov, forskrift og god revisjonsskikk i Norge, herunder ISA-ene, alltid vil avdekke vesentlig feilinformasjon som eksisterer. Feilinformasjon kan oppstå som følge av misligheter eller utilsiktede feil. Feilinformasjon blir vurdert som vesentlig dersom den enkeltvis eller samlet med rimelighet kan forventes å påvirke økonomiske beslutninger som brukerne foretar basert på årsregnskapet.

For videre beskrivelse av revisors oppgaver og plikter vises det til:
<https://revisorforeningen.no/revisjonsberetninger>

Uttalelse om andre lovmessige krav

Konklusjon om årsberetningen

Basert på vår revisjon av årsregnskapet som beskrevet ovenfor, mener vi at opplysningene i årsberetningen om årsregnskapet, forutsetningen om fortsatt drift og forslaget til resultatdisponering er konsistente med årsregnskapet og i samsvar med lov og forskrifter.

Konklusjon om registrering og dokumentasjon

Basert på vår revisjon av årsregnskapet som beskrevet ovenfor, og kontrollhandlinger vi har funnet nødvendig i henhold til internasjonal standard for attestasjonsoppdrag (ISAE) 3000 «Attestasjonsoppdrag som ikke er revisjon eller forenklet revisorkontroll av historisk finansiell informasjon», mener vi at ledelsen har oppfylt sin plikt til å sørge for ordentlig og oversiktlig registrering og dokumentasjon av selskapets regnskapsopplysninger i samsvar med lov og god bokføringskikk i Norge.

Oslo, 24. juni 2021
PricewaterhouseCoopers AS

Hallvard Helgetun
Statsautorisert revisor
(elektronisk signert)

(2)



 Securely signed with Brevio

Revisjonsberetning

Signers:

Name	Method	Date
Helgetun, Hallvard	BANKID_MOBILE	2021-06-27 18:28

This document package contains:

- Closing page (this page)
- The original document(s)
- The electronic signatures. These are not visible in the document, but are electronically integrated.



This file is sealed with a digital signature.
The seal is a guarantee for the authenticity
of the document.



DocuSign Envelope ID: 2CA29FF5-1068-493D-AF42-9827F19112AD

Årsberetning 2020 - R3 Entreprenør AS

Virksomhetens art og tilholdssted

Selskapet er en del av Norsk Gjenvinning konsernet og har sitt forretningsområde innenfor rivning og saneringsarbeid fordelt på asbest, PCB og annen miljøsanering, konsulentvirksomhet innenfor miljøkartlegging, skadebegrensning, betongsaging, kjerneboring, rivning av hele bygninger og innvendig rivning.

Selskapets hovedkontor ligger i Østre Aker Vei 219, Oslo. Selskapet har avdelingskontor i Trondheim, Porsgrunn, Slemmestad og på Innlandet.

Redegjørelse for årsregnskapet

Selskapets driftsinntekter beløp seg til kr 329.869.643 i 2020 mot kr 289.673.650 i 2019. Selskapets driftsresultat var positivt med kr 22.458.661 i 2020 mot kr 18.358.295 i 2019. Selskapets netto finanskostnad er på kr 786.274 i 2020, mot kr 525.016 i 2019. Årsresultatet ble i 2020 ble kr 16.932.492, sammenlignet med fjoråret kr. 13.903.898.

Investeringer

Selskapet har investert i driftsmidler i 2020 med kr 1.195.083 mot kr 6.434.132 i 2019.

Egenkapital og soliditet

Selskapets egenkapital er på kr 30.482.161 pr. 31.12.20 mot kr 32.482.567 pr. 31.12.19. Selskapets egenkapitalandel er 21.6 % pr. 31.12.20 mot 34.1 % pr. 31.12.19.

Selskapets kortsiktige gjeld utgjorde pr. 31.12.2020 82 % av samlet gjeld i selskapet, sammenlignet med 72 % pr. 31.12.2019.

Finansiering og kontantstrøm

Selskapet er i hovedsak finansiert av Norsk Gjenvinning konsernets konsernkontosystem. I selskapets balanse er dette presentert som kortsiktig fordring til morselskap.

Selskapets innstående på kassekreditt i konsernkontosystemet utgjorde kr 20.681.383 pr. 31.12.20. Selskapets operasjonelle kontantstrøm utgjorde kr 43.751.381 i 2020 mot kr 27.463.206 i 2019. Avviket mellom resultat før skatt og kontantstrøm relateres til avskrivninger og endring i andre tidsavgrensninger samt gevinst ved salg av driftsmidler.

Finansiell risiko

Overordnet om målsetting og strategi

R3 Entreprenør AS er eksponert for finansiell risiko på ulike områder. Målsettingen er å avdempe den finansielle risikoen i størst mulig grad.



DocuSign Envelope ID: 2CA29FF5-1068-493D-AF42-9827F19112AD

Markedsrisiko

Selskapet er ikke utsatt for valutarisiko da det ikke gjennomføres salg i utenlandsk valuta. Selskapet er i begrenset grad utsatt for variasjoner i råvaremarkedet, herunder pris på metaller.

Kreditrisiko

Selskapet handler kun med godkjente kredittverdige motparter. Alle kunder som får kreditt hos selskapet, skal godkjennes.

Likviditetsrisiko

Selskapet er en del av konsernets konsernkonto ordning og selskapet vurderer likviditeten i selskapet som god. Det er et sterkt fokus på forfalte kundefordringer, og en factoringavtale er på plass.

Resultatdisponering

Styret foreslår følgende disponering av årsresultatet i R3 Entreprenør AS:

Annen egenkapital	16 932 492
Konsernbidrag	-38 101 180
Totalt disponert	-21 168 688

Arbeidsmiljø og ytre miljø

Sykefraværet i selskapet var på 8,4 % i 2020, sammenlignet med 4,8 % i 2019. Selskapet vil arbeide fremover med å redusere antall sykedager.

Skader og uhell

Det har i løpet av året av året meldt om 21 skader, hvorav 1 av disse var fraværsskader i 2020 (2019: 1). Det er ikke forekommet eller blitt rapportert alvorlige arbeidsuhell eller ulykker, som har resultert i store materielle skader.

Arbeidsmiljø

Arbeidsmiljøet betraktes som godt, og det iverksettes løpende tiltak for forbedringer.

Ytre miljø

Etter styrets oppfatning forurenses selskapet ikke det ytre miljø utover det som normalt følger av selskapets aktivitet. Det er ikke registrert større avvik vedrørende ytre miljø for 2020

Likestilling og diskriminering

Selskapet arbeider aktivt og målrettet for å fremme likestillingslovens formål i selskapet. Diskrimineringslovens formål er å fremme likestilling, sikre like muligheter og rettigheter og å hindre diskriminering på grunn av etnisitet, nasjonal opprinnelse, avstamning, hudfarge, språk, religion og livssyn. Selskapet arbeider aktivt, målrettet og planmessig for å fremme lovens formål innenfor vår virksomhet. Aktivitetene omfatter blant annet rekruttering, lønns- og arbeidsvilkår, permisjoner, forfremmelse, utviklingsmuligheter og beskyttelse mot trakassering.

Selskapet har 116 ansatte pr. 31.12.2020 (130 ansatte pr. 31.12.2019), hvorav 5 % er kvinner mot 7,7 % i 2019. Selskapet har som policy at det ikke skal forekomme forskjellsbehandling grunnet kjønn i saker som for eksempel lønn, avansement og rekruttering. Det er ingen kvinnelige representanter i selskapets styre. Antall midlertidig ansatte var ved årsskifte 6, hvorav 100% er menn. Antall

Side 2 av 4



DocuSign Envelope ID: 2CA29FF5-1068-493D-AF42-9827F19112AD

deltidsansatte i selskapet er 4 ansatte, hvorav 100 % er menn. Gjennomsnittlig foreldrepermisjonsuker fordelt på hhv. kvinner og menn er 18 uker og 6 uker.

Miljø og gjenvinningsbransjen, herunder arbeider innen riving og sanering, har tradisjonelt vært mannsdominert, og dette gjenspeiles i kjønnsfordelingen i antall ansatte, men også i antall kvinner i ledende stillinger. Selskapet og konsernet arbeider bevisst med å rekruttere flere kvinner. Selskapet ønsker å rekruttere kvinner, og diskriminerer ikke kvinner i rekrutteringsprosesser. Konsernet jobber spesielt med å iverksette særlige mål og tiltak for å jobbe frem ytterligere mangfold relatert til kjønn. Dette arbeidet vil fortsette med økt styrke på å fremme videre kvinnelig mangfold i en mannsdominert bransje.

Ved utgangen av 2020 hadde konsernet medarbeidere som representerer over 20 ulike nasjonaliteter. Konsernet jobber aktivt med integrering gjennom involvering, norskopplæring, kulturforståelse og tilrettelegging. Det er iverksatt programmer for hvilken type adferd som er akseptabel på arbeidsplassen for å inkludere alle ansattypene.

Selskapet har som mål å være en arbeidsplass hvor det ikke forekommer diskriminering på grunn av nedsatt funksjonsevne. For arbeidstakere eller arbeidssøkere med nedsatt funksjonsevne følger vi Arbeidsmiljøloven, og vi foretar individuell tilrettelegging av arbeidsplass og arbeidsoppgaver ved behov. Flere avdelinger i konsernet tilrettelegger for arbeidstakere med nedsatt funksjonsevne, enten i samarbeid med NAV eller i egen regi.

For å få en forståelse av hvordan vi presterer på disse områdene, og hva vi bør forbedre, undersøker vi jevnlig hva våre medarbeidere mener om arbeidsforholdene i selskapet. Det sendes blant annet ut undersøkelse til ansatte, for å avdekke forhold som ikke er i tråd med gjeldene lover og regler. Det oppfordres dessuten kontinuerlig til å bruke konsernets varslingskanal, slik at både interne og eksterne kan melde fra om hendelser.

Virksomhetsoverdragelse

Det ble med effekt fra 1. oktober 2020 gjennomført en virksomhetsoverdragelse mellom R3 Entreprenør AS og søsterselskapet Øst-Riv AS. Virksomhetsområdet som ble overført fra R3 Entreprenør AS til Øst-Riv AS består av 13 fast ansatte, og omfatter en årlig omsetning i størrelsesordenen NOKm 100. Virksomhetsområdet har håndtert komplekse og store riveoppdrag i R3 Entreprenør AS. Transaksjonen er gjennomført til regnskapsmessig kontinuitet.

Fremtidig utvikling og fortsatt drift

Årsregnskapet er avlagt under forutsetning om fortsatt drift og styret bekrefter at forutsetningen er til stede. Etter styrets oppfatning gir det avlagte resultatregnskap, kontantstrømoppstilling, balanse og noter fyllestgjørende informasjon om selskapets drift og stilling ved årsskiftet.


Utbruddet av Covid 19 har skapt økt usikkerhet i markedet. Selskapet har gjennomført risikovurderinger og etablert beredskapsplaner for å adressere eventuelle hendelser eller endringer som følger av situasjonen. Selskapet har i liten grad blitt direkte berørt av situasjonen og det er styrets vurdering at situasjonen ikke påvirker selskapets evne til fortsatt drift.

Utover dette er styret ikke kjent med at det er inntrådt forhold etter regnskapsårets utløp som er av betydning for bedømmelsen av selskapets resultat og økonomiske stilling.




DocuSign Envelope ID: 2CA29FF5-1068-493D-AF42-9827F19112AD


Oslo, 24. Juni 2021

DocuSigned by:

2DBE680E8C224FE

Are Strøm
Styreleder

DocuSigned by:

551100688E494B8

Terje Østdal
Styremedlem

DocuSigned by:

42349284979F496

Odd Petter Børde
Styremedlem

DocuSigned by:


43899A6804DB4E4

Erik Andre Vee
Daglig leder


DocuSigned by:

5AAA2E662AF34EA

Fredrik Bergaplass
Styremedlem

DocuSigned by:

0A8E2F47180E413

Jarle Eikenes Hansen
Styremedlem

DocuSigned by:

D2AE8811C8144CD

Ivan Andre Andersen
Observatør



DocuSign Envelope ID: 2CA29FF5-1068-493D-AF42-9827F19112AD

R3 Entreprenør AS

Resultatregnskap 1.1 - 31.12

Driftsinntekter og driftskostnader	Note	2020	2019
Salgsinntekt	2, 5, 13	329 805 393	289 075 552
Annen driftsinntekt	13	64 250	598 098
Sum driftsinntekter		329 869 643	289 673 650
Varekostnad	5	112 371 160	96 804 051
Lønnskostnad	9	156 690 117	134 475 275
Avskrivning av driftsmidler og immaterielle eiendeler	1	8 426 331	5 974 244
Annen driftskostnad	5, 9	29 923 374	34 061 786
Sum driftskostnader		307 410 982	271 315 355
Driftsresultat		22 458 661	18 358 295
Finansinntekter og finanskostnader			
Annen finansinntekt	11	645 819	145 332
Annen finanskostnad	11	1 432 093	670 348
Resultat av finansposter		-786 274	-525 016
Ordinært resultat før skattekostnad		21 672 388	17 833 280
Skattekostnad på ordinært resultat	10	4 739 896	3 929 382
Ordinært resultat		16 932 492	13 903 898
Årsresultat		16 932 492	13 903 898
Overføringer			
Avsatt til annen egenkapital	7	16 932 492	13 903 898
Sum overføringer		16 932 492	13 903 898



DocuSign Envelope ID: 2CA29FF5-1068-493D-AF42-9827F19112AD

R3 Entreprenør AS

Balanse pr 31.12

Eiendeler	Note	2020	2019
Anleggsmidler			
Varige driftsmidler			
Tomter, bygninger o.a. fast eiendom	1	364 262	446 535
Maskiner og anlegg	1	3 699 321	12 224 747
Leasede driftsmidler	1, 12	18 340 149	16 826 203
Sum varige driftsmidler		22 403 732	29 497 485
Sum anleggsmidler		22 403 732	29 497 485
Omløpsmidler			
Lager av varer og annen beholdning		497 867	1 315 888
Fordringer			
Kundefordringer	3, 4	18 696 237	33 873 698
Fordring på konsernselskap	4, 6	88 422 549	20 018 324
Andre kortsiktige fordringer	2	10 850 743	10 533 334
Sum fordringer		117 969 529	64 425 356
Bankinnskudd, kontanter o.l.	6	2 259	5 758
Sum omløpsmidler		118 469 655	65 747 003
Sum eiendeler		140 873 387	95 244 487



DocuSign Envelope ID: 2CA29FF5-1068-493D-AF42-9827F19112AD

R3 Entreprenør AS

Balanse pr 31.12

Egenkapital og gjeld	Note	2020	2019
Innskutt egenkapital			
Aksjekapital	7, 8	125 800	125 800
Overkurs	7	2 995 469	2 995 469
Annen innskutt egenkapital	7	17 884 247	17 884 247
Sum innskutt egenkapital		21 005 516	21 005 516
Opptjent egenkapital			
Annen egenkapital	7	9 476 645	11 477 051
Sum opptjent egenkapital		9 476 645	11 477 051
Sum egenkapital		30 482 161	32 482 567
Gjeld			
Avsetning for forpliktelser			
Utsatt skatt		6 720 208	349 003
Sum avsetning for forpliktelser		6 720 208	349 003
Annen langsiktig gjeld			
Finansiell leasing	3, 12	13 777 089	17 123 289
Sum annen langsiktig gjeld		13 777 089	17 123 289
Kortsiktig gjeld			
Finansiell leasing	3, 12	4 861 382	0
Leverandørgjeld	4	7 873 137	11 288 257
Betalbar skatt	10	-36 329	4 970 896
Skyldig offentlige avgifter	6	10 508 935	8 164 949
Gjeld til konsernselskap	4	46 843 755	5 124 677
Annen kortsiktig gjeld	2	19 843 049	15 740 849
Sum kortsiktig gjeld		89 893 929	45 289 629
Sum gjeld		110 391 226	62 761 921
Sum egenkapital og gjeld		140 873 387	95 244 487



DocuSign Envelope ID: 2CA29FF5-1068-493D-AF42-9827F19112AD

R3 Entreprenør AS

Balanse pr 31.12

Oslo, 24.06.2021

Styret i R3 Entreprenør AS

DocuSigned by:
Odd Petter Børde
42349284979E494
Odd Petter Børde
styremedlem

DocuSigned by:
Terje Østdal
551100968E494BB
Terje Østdal
styremedlem

DocuSigned by:
Fredrik Bergaplass
5AAA2E662AE34EA
Fredrik Bergaplass
styremedlem

DocuSigned by:
Are Strøm
20BE00F8C248F
Are Strøm
styreleder

DocuSigned by:
Jarle Hansen
0A6F2F47180E413
Jarle Eikenes Hansen
styremedlem

DocuSigned by:
Ivan André Andersen
D2AE8814C8114CD
Ivan André Andersen
Observatør

DocuSigned by:
Erik André Vee
42695A6904DB4E4
Erik André Vee
daglig leder



DocuSign Envelope ID: 2CA29FF5-1068-493D-AF42-9827F19112AD

R3 Entreprenør AS

Kontantstrømoppstilling

	2020	2019
Kontantstrømmer fra operasjonelle aktiviteter		
Resultat før skattekostnad	21 672 388	17 833 280
Periodens betalte skatt	-4 970 896	0
Tap/gevinst ved salg av driftsmidler	-64 250	0
Avskrivninger	8 426 331	5 974 244
Endring i varelager	818 021	-128 015
Endring i kundefordringer	15 177 461	498 927
Endring i leverandørgjeld	-3 415 120	2 838 677
Endring i andre tidsavgrensingsposter	6 107 446	446 093
	43 751 381	27 463 206
Kontantstrøm fra investeringsaktiviteter		
Utbetalinger ved kjøp av varige driftsmidler	-1 195 083	-6 434 132
Innbetalinger ved salg av anleggsmidler	7 193 222	0
Innbetalinger på langsiktig lånefordring konsern	0	0
	5 998 139	-6 434 132
Kontantstrømmer fra finansieringsaktiviteter		
Kontantstrøm fra finansieringsaktiviteter konsernselskaper	-43 986 735	-8 304 662
Utbetalinger ved nedbetaling av leasinggjeld	-5 766 284	-2 724 411
Utbetaling av utbytte		-10 000 000
	-49 753 019	-21 029 073
Netto kontantstrøm for perioden	-3 499	1
Beholdning av kontanter og kontantekvivalter ved periodens begynnelse	5 758	5 757
Kontanter og kontantekvivalenter ved periodens slutt	2 259	5 758



DocuSign Envelope ID: 2CA29FF5-1068-493D-AF42-9827F19112AD

R3 Entreprenør AS

Noter til regnskapet for 2020

Regnskapsprinsipper

Årsregnskapet er satt opp i samsvar med regnskapsloven og god regnskapsskikk.

Bruk av estimater

Utarbeidelse av regnskap i samsvar med regnskapsloven krever bruk av estimater. Videre krever anvendelse av selskapets regnskapsprinsipper at ledelsen må utøve skjønn. Områder som i stor grad inneholder slike skjønnsmessige vurderinger, høy grad av kompleksitet, eller områder hvor forutsetninger og estimater er vesentlige for årsregnskapet, er beskrevet i notene.

Salgsinntekter

Inntektsføring ved salg av varer skjer på leveringstidspunktet. Tjenester (produksjon prosjekt) inntektsføres i takt med utførelsen. Andelen av salgsinntekter som knytter seg til fremtidige serviceytelser balanseføres som forskudd kunder ved faktureringsstidspunktet, og inntektsføres deretter i tak med levering av ytelsene.

Selskapet benytter løpende avregningsmetode for langsiktige tilvirkningskontrakter. Dette innebærer at man i tilknytning til hver månedsavslutning (når man når forhåndsdefinerte milepæler i prosjektet) resultatfører korresponderende andel av inntekter og kostnader (produksjonskostnader) i prosjektet. Ved resultatføringen legges det til grunn forventet margin. Dersom denne marginen er usikker inntektsføres fortjenesten på prosjektet når denne usikkerheten er avklart. Prosjekter som forventes å gi netto tap avsettes umiddelbart. Endring og tilleggsarbeider (som ikke er med i kontrakt) utføres og faktureres fortløpende. Resultat tilknyttet disse arbeidene tas også ut fortløpende.

Klassifisering av balanseposter

Eiendeler bestemt til varig eie eller bruk klassifiseres som anleggsmidler. Eiendeler som er tilknyttet varekretsløpet klassifiseres som omløpsmidler. Fordringer for øvrig klassifiseres som omløpsmidler hvis de skal tilbakebetales innen ett år. For gjeld legges analoge kriterier til grunn. Første års avdrag på langsiktige fordringer og langsiktig gjeld klassifiseres likevel ikke som omløpsmiddel og kortsiktig gjeld.

Anskaffelseskost

Anskaffelseskost for eiendeler omfatter kjøpesummen, med fradrag for bonuser, rabatter og lignende, og med tillegg for kjøpsutgifter (frakt, toll, offentlige avgifter som ikke refunderes og andre direkte kjøpsutgifter). Ved kjøp i utenlandsk valuta balanseføres eiendelen til kursen på transaksjonstidspunktet.

For varige driftsmidler og immaterielle eiendeler omfatter anskaffelseskost også direkte utgifter for å klargjøre eiendelen for bruk, for eksempel utgifter til testing av eiendelen.

Renter knyttet til tilvirkning av anleggsmidler kostnadsføres.

Varige driftsmidler

Varige driftsmidler balanseføres og avskrives lineært til restverdi over driftsmidlenes forventede utnyttbare levetid. Vedlikehold av driftsmidler kostnadsføres løpende som driftskostnader. Påkostninger og forbedringer tillegges driftsmidlets kostpris og avskrives i takt med driftsmidlet. Skillet mellom vedlikehold og påkostning/forbedring regnes i forhold til driftsmidlets stand på anskaffelsestidspunktet.

Leasing

Leasingavtaler der selskapet har overtatt den vesentlige risikoen og fordelene forbundet med driftsmidlene, er behandlet som finansiell leasing. Driftsmiddelet vises i disse tilfellene som et anleggsmiddel i balansen.

Motposten er langsiktig gjeld. Andre leasingavtaler behandles som operasjonell leasing, hvor leien kostnadsføres løpende over leieperioden.

Investeringer i andre selskaper

Investering i datterselskaper føres etter kostmetoden. Kostprisen økes når midler tilføres ved kapitalutvidelse, eller når det gis konsernbidrag til datterselskap. Mottatte utdelinger resultatføres i utgangspunktet som inntekt. Utdelinger som overstiger andel av opptjent egenkapital etter kjøpet føres som reduksjon av anskaffelseskost. Utbytte/konsernbidrag fra datterselskap regnskapsføres det samme året som datterselskapet avsetter beløpet.

Nedskrivning av anleggsmidler

Ved indikasjon på at balanseført verdi av et anleggsmiddel er høyere enn virkelig verdi, foretas det test for verdifall. Testen foretas for det laveste nivå av anleggsmidler som har selvstendige kontantstrømmer. Hvis balanseført verdi er høyere enn både salgsverdi og gjenvinnbart beløp (nåverdi ved fortsatt bruk/eie), foretas det nedskrivning til det høyeste av salgsverdi og gjenvinnbart beløp.

Tidligere nedskrivninger, med unntak for nedskrivning av goodwill, reverseres hvis forutsetningene for nedskrivningen ikke lenger er til stede.



DocuSign Envelope ID: 2CA29FF5-1068-493D-AF42-9827F19112AD

R3 Entreprenør AS

Noter til regnskapet for 2020

Anleggskontrakter

Arbeid under utførelse knyttet til fastpriskontrakter med lang tilvirkningstid vurderes etter løpende avregningsmetode. Fullførelsesgraden beregnes som påløpte kostnader i prosent av forventet totalkostnad. Totalkostnaden revurderes løpende. For prosjekter som antas å gi tap, kostnadsføres hele det beregnede tapet umiddelbart.

Fordringer

Kundefordringer føres i balansen etter fradrag for avsetning til forventet tap. Avsetning til tap er gjort på grunnlag av individuell vurdering av fordringene og en tilleggsavsetning som skal dekke øvrige påregnelige tap. Vesentlige økonomiske problemer hos kunden, sannsynligheten for at kunden vil gå konkurs eller gjennomgå økonomisk restrukturering og utsettelse og mangler ved betalinger anses som indikatorer på at kundefordringer må nedskrives.

Andre fordringer, både omløpsfordringer og anleggfordringer, føres opp til det laveste av pålydende og virkelig verdi. Virkelig verdi er nåverdien av forventede framtidige innbetalinger. Det foretas likevel ikke neddiskontering når effekten av neddiskontering er uvesentlig for regnskapet. Avsetning til tap vurderes på samme måte som for kundefordringer.

Utenlandsk valuta

Pengeposter i utenlandsk valuta vurderes etter kursen ved regnskapsårets slutt. Kursgevinster og kurstap knyttet til varesalg og varekjøp i utenlandsk valuta føres som salgsinntekter og varekostnad.

Gjeld

Gjeld, med unntak for enkelte avsetninger for forpliktelse, balanseføres til nominelt gjeldsbeløp.

Pensjoner

Selskapet har en innskuddsbasert pensjonsordning. For en innskuddsbasert pensjonsordning består selskapets forpliktelse overfor de ansatte i å yte tilskudd til den ansattes pensjonssparing. Den ansattes fremtidige pensjon blir bestemt ut fra summen av innskuddene fra selskapet med et tillegg for den fremtidige avkastningen innskuddene har gitt i opptjeningsperioden. Ved en innskuddsbasert pensjonsordning er årets tilskudd utgiftsført som årets pensjonskostnad.

Skatt

Skattekostnaden i resultatregnskapet omfatter både periodens betalbare skatt og endring i utsatt skatt. Utsatt skatt beregnes med aktuell skattesats på grunnlag av de midlertidige forskjeller som eksisterer mellom regnskapsmessige og skattemessige verdier, samt eventuelt ligningsmessig underskudd til fremføring ved utgangen av regnskapsåret. Skatteøkende og skattereduserende midlertidige forskjeller som reverserer eller kan reversere i samme periode er utlignet. Oppføring av utsatt skattefordel på netto skattereduserende forskjeller som ikke er utlignet og underskudd til fremføring, begrunnes med antatt fremtidig inntjening. Utsatt skatt og skattefordel som kan balanseføres oppføres netto i balansen.

Skattereduksjon ved avgitt konsernbidrag, og skatt på mottatt konsernbidrag som føres til reduksjon av kostpris eller direkte mot egenkapitalen, føres direkte mot skatt i balansen (mot betalbar skatt hvis konsernbidraget har virkning på betalbar skatt og mot utsatt skatt hvis konsernbidraget har virkning på utsatt skatt).

Utsatt skatt regnskapsføres til nominelt beløp.

Kontantstrømoppstilling

Kontantstrømoppstillingen utarbeides etter den indirekte metoden. Kontanter og kontantekvivalenter omfatter kontanter, bankinnskudd and andre kortsiktige, likvide plasseringer som umiddelbart og med uvesentlig kursrisiko kan konverteres til kjente kontantbeløp og med gjenværende løpetid mindre enn tre måneder fra anskaffelsesdato.



DocuSign Envelope ID: 2CA29FF5-1068-493D-AF42-9827F19112AD

R3 Entreprenør AS

Noter til regnskapet for 2020

Note 1 Driftsmidler

Varige driftsmidler	Påkostning leid lokaler	Maskiner og anlegg	Kontormaskiner og inventar	Leasede driftsmidler	Sum
Anskaffelseskost 01.01.	2 839 040	34 834 165	1 558 016	60 528 594	99 759 815
Tilgang	0	1 195 083	0	7 281 466	8 476 549
Avgang - solgt	0	-10 911 134	0	0	-10 911 134
Reklassifisering - utrangering	-1 315 012	7 084 082	3 244 453	-38 262 891	-29 249 368
Anskaffelseskost 31.12.	1 524 028	32 202 196	4 802 469	29 547 169	68 075 862
Akkumulerte avskrivninger 31.12.	1 218 676	29 651 575	3 594 859	11 207 020	45 672 130
Balanseført verdi 31.12.	305 352	2 550 621	1 207 610	18 340 149	22 403 732

Årets avskrivninger	322 795	1 547 244	788 772	5 767 520	8 426 331
---------------------	---------	-----------	---------	-----------	-----------

Avskrivningssats	20 %	20-30%	20-33%	20-30%
Avskrivningsplan	Lineær	Lineær	Lineær	Lineær

Årlig leie av ikke balanseførte driftsmidler

Driftsmiddel	Leieperiode	Årlig leie
Maskiner, transportmidler og annet driftsmateriell	0-5 år	455 944
Husleie	1-7 år	3 110 613

Note 2 Anleggskontrakter

Balanseførte verdier vedrørende prosjekter

	2020	2019
<i>Inkludert i kundefordringer og andre fordringer</i>		
Opptjent ikke fakturert produksjon	2 884 393	4 950 883
Tilbakeholdte betalinger iht. kontrakt	4 526 769	3 231 101

Resultatposter vedrørende prosjekter

	2020	2019
<i>Resultat på prosjekter under utførelse</i>		
Resultatførte totale inntekter	54 507 184	23 379 865
Estimert kontraktsfortjeneste	16 401 663	3 311 028

Tapsprosjekter under utførelse

Tapsført	0	0
----------	---	---

Note 3 Fordringer og gjeld

Kundefordringer	2020	2019
Kundefordringer til pålydende	19 190 327	34 768 692
Avsetning til tap på kundefordringer	494 090	894 994
Kundefordringer i balansen	18 696 237	33 873 698

Selskapet har ikke fordringer med forfall senere enn ett år.

Gjeld Finansiell leasing	2021	2022	2023	2024	2025
Lånesaldo 01.01	18 638 471	13 777 089	9 156 922	4 688 939	1 173 966
Låneopptak i løpet av året	0	0	0	0	0
Avdragsplan	-4 861 382	-4 620 167	-4 467 983	-3 514 973	-647 827
Lånesaldo 31.12.	13 777 089	9 156 922	4 688 939	1 173 966	526 139



DocuSign Envelope ID: 2CA29FF5-1068-493D-AF42-9827F19112AD

R3 Entreprenør AS

Noter til regnskapet for 2020

Note 4 Mellomværende med selskap i samme konsern m.v.

	Kundefordringer		Andre fordringer konsern	
	2020	2019	2020	2019
Foretak i samme konsern	2 789 397	153 003	85 633 152	19 865 321
Sum	2 789 397	153 003	85 633 152	19 865 321

	Kortsiktig gjeld		Leverandørgjeld	
	2020	2019	2020	2019
Foretak i samme konsern	43 212 901	268 998	3 630 854	4 855 679
Sum	43 212 901	268 998	3 630 854	4 855 679

Note 5 Transaksjoner med nærstående parter

Selskapet kjøper og selger tjenester gjennom sin virksomhet til søsterselskap og andre konsernselskaper. Samtlige transaksjoner gjennomføres etter prinsipp om amlengdes avstand.

Transaksjoner med selskap i samme konsern	2020	2019
Inntekter	34 361 436	14 064 791
Leieinntekter	1 097 512	0
Kjøp av varer og tjenester	40 360 101	26 618 715
Kjøp av administrasjonstjenester	1 731 779	1 766 472
Andre leie og leasingkostnader	104 500	0
Renteinntekter	638 733	0
Rentekostnader	2 538	0

Selskapet har pr. 31.12.2020 avgitt kr. 17 159 684 i konsernbidrag med skattemessig effekt, i tillegg er det avgitt kr. 24 716 626 uten skattemessig effekt, begge til morselskapet Nordic Demolition AS.

Selskapet er finansiert gjennom konsernet.

Note 6 Bank

I bankinnskudd inngår kun frie midler. Selskapet har etablert bankgaranti for skattetrekksforpliktelse. Selskapet er medlem i konsernets konsernkontoordning. Innstående på ordningen er presentert som mellomværende med Norsk Gjenvinning Norge AS og utgjør kr 20 681 383.

Note 7 Egenkapital

Årets endring i egenkapital	Aksjekapital	Overkurs- fond	Annen innskutt egenkapital	Annen egenkapital	Sum
Egenkapital 01.01.	125 800	2 995 469	17 884 247	11 477 051	32 482 567
Virksomhetsoverdragelse innen konsern				19 168 283	19 168 283
Årets resultat				16 932 492	16 932 492
Avgitt konsernbidrag (etter skatt)				-13 384 554	-13 384 554
Avgitt konsernbidrag (uten skattemessig effekt)				-24 716 626	-24 716 626
Egenkapital 31.12.	125 800	2 995 469	17 884 247	9 476 645	30 482 161



DocuSign Envelope ID: 2CA29FF5-1068-493D-AF42-9827F19112AD

R3 Entreprenør AS

Noter til regnskapet for 2020

Note 8 Aksjekapital og aksjonærinformasjon

Selskapet inngår i konsernet NG Topco AS. Konsernregnskapet vil bli utlevert ved henvendelse til konsernets forretningskontor i Oslo (adresse Lysaker Torg 35, PB 567 Skøyen, 0214 Oslo, telefon 22 12 96 00).

Aksjekapitalen på kr. 125 800 består av 6 290 aksjer á kroner 20. Alle aksjer har like rettigheter, og alle aksjer er eid av Nordic Demolition AS

Note 9 Lønnskostnader, antall ansatte, godtgjørelser, lån til ansatte mm.

Lønnskostnader	2020	2019
Lønninger	74 138 591	64 755 598
Arbeidsgiveravgift	10 529 948	9 565 763
Pensjonskostnader	2 342 809	1 571 480
Andre ytelser	6 510 577	2 696 017
Innleie av personell	63 168 192	55 886 417
Sum	156 690 117	134 475 275

Selskapet har sysselsatt 135 årsverk i regnskapsåret.

Selskapet er pliktig til å ha tjenestepensjonsordning etter lov om obligatorisk tjenestepensjon. Selskapets pensjonsordning tilfredsstiller kravene i denne lov. Det er 119 medlemmer i pensjonsavtalen, som er en innskuddordning.

Daglig leder mottar lønn fra et av søsterselskapene i konsernet. Styreverv honoreres ikke.

Kostnadsført godtgjørelse til revisor	2020	2019
Lovpålagt revisjon (inkl. teknisk bistand med årsregnskap)	240 403	203 426
Skatterådgivning (inkl. teknisk bistand med ligningspapirer)	0	22 500
Sum godtgjørelse til revisor (ekskl. mva)	240 403	225 926



DocuSign Envelope ID: 2CA29FF5-1068-493D-AF42-9827F19112AD

R3 Entreprenør AS

Noter til regnskapet for 2020

Note 10 Skatt

Beregning av utsatt skatt/utsatt skattefordel	Endring	2020	2019
Midlertidige forskjeller			
Driftsmidler	1 128 053	-1 848 843	-720 790
Fordringer	-278 451	-440 564	-719 015
Tilvirkningskontrakter	-13 090 635	16 401 663	3 311 028
Leasing	1 236	-298 322	-297 086
Gevinst og taps konto	-19 657 331	19 669 570	12 240
Regnskapsmessige avsetninger	2 937 106	-2 937 106	0
Netto midlertidige forskjeller	-28 960 022	30 546 398	1 586 376
Underskudd til fremføring			
Grunnlag for utsatt skatt	-28 960 022	30 546 398	1 586 376

Utsatt skatt	-6 371 205	6 720 208	349 003
Herav ikke balanseført utsatt skattefordel		0	0
Utsatt skatt i balansen	-6 371 205	6 720 208	349 003

Grunnlag for skattekostnad, endring i utsatt skatt og betalbar skatt	2020	2019
Resultat før skattekostnad	21 672 388	17 833 280
Permanente forskjeller	-127 404	27 546
Grunnlag for årets skattekostnad	21 544 984	17 860 826
Endring i midlertidige resultatforskjeller	-4 385 300	5 176 013
Endring i underskudd til fremføring	0	-441 855
Grunnlag for betalbar skatt i resultatregnskapet	17 159 684	22 594 983
+/- Mottatt/avgitt konsernbidrag	-17 159 684	0
Skattepliktig inntekt (grunnlag for betalbar skatt i balansen)	0	22 594 983

Fordeling av skattekostnaden	2020	2019
Betalbar skatt på årets resultat	3 775 130	4 970 896
Sum betalbar skatt	3 775 130	4 970 896
Endring i utsatt skatt/ skattefordel	6 371 205	-1 041 514
Korreksjon for skatt på direkte balanseførte forskjeller som inngår i beregning av utsatt skatt	-5 406 439	
Skattekostnad	4 739 896	3 929 382

Avstemming av årets skattekostnad	2020	2019
Regnskapsmessig resultat før skattekostnad	21 672 388	17 833 280
Beregnet skatt 22%	4 767 925	3 923 322
Skattekostnad i resultatregnskapet	4 739 896	3 929 382
Differanse	-28 029	6 060

Differansen består av følgende:		
22% av permanente forskjeller	-28 029	6 060
Sum forklart differanse	-28 029	6 060

Betalbar skatt i balansen		
Betalbar skatt i skattekostnaden	3 775 130	4 970 896
Skattevirkning av konsernbidrag	-3 775 130	0
Betalbar skatt i balansen	0	4 970 896



DocuSign Envelope ID: 2CA29FF5-1068-493D-AF42-9827F19112AD

R3 Entreprenør AS

Noter til regnskapet for 2020

Note 11 Spesifikasjon av finansinntekter og finanskostnader

Finansinntekter	2020	2019
Renteinntekt	6 547	140 274
Annen finansinntekt	540	5 058
Renteinntekt konsern	638 733	0
Sum finansinntekter	645 819	145 332
Finanskostnader	2020	2019
Rentekostnad	0	3 273
Leasing-kostnad	398 160	350 134
Rentekostnad konsern	2 538	14 109
Leverandørrenter/kontraktbatter	5 161	131 569
Annen finanskostnad	1 026 234	171 262
Sum finanskostnader	1 432 093	670 347

Note 12 Garantier og pantstillelser

Balanseført verdi av pantsatte eiendeler	2020	2019
Leasede driftsmidler	-18 638 471	-17 123 289
Sum	-18 638 471	-17 123 289
	2020	2019
Driftsgarantier		
Husleiegaranti	1 581 250	1 581 250
Kontraktgaranti	7 941 235	10 114 960
Skattetrekksgaranti	4 050 000	4 000 000

Note 13 Driftsinntekter

	2020	2019
Salgsinntekter	329 805 393	289 075 552
Andre driftsinntekter	64 250	598 098
Sum	329 869 643	289 673 650
Fordeling på virksomhetsområder	2020	2019
Riving, sanering og tilhørende miljørådgivning	329 805 393	289 075 552
Annen inntekt	64 250	598 098
Sum	329 869 643	289 673 650
Geografisk fordeling	2020	2019
Norge	329 869 643	289 673 650
Sum	329 869 643	289 673 650