



ÅRSREGNSKAPET FOR REGNSKAPSÅRET 2024 - GENERELL INFORMASJON

Enheten

Organisasjonsnummer: 985 729 158
Organisasjonsform: Aksjeselskap
Foretaksnavn: BUSINESS INTELLIGENCE PARTNER AS
Forretningsadresse: Tordenskiolds gate 2
0160 OSLO

Regnskapsår

Årsregnskapets periode: 01.01.2024 - 31.12.2024

Konsern

Morselskap i konsern: Nei

Regnskapsregler

Regler for små foretak benyttet: Ja
Benyttet ved utarbeidelsen av årsregnskapet til selskapet: Regnskapslovens alminnelige regler

Årsregnskapet fastsatt av kompetent organ

Bekreftet av representant for selskapet: Gunnar Haugen
Dato for fastsettelse av årsregnskapet: 27.06.2025

Grunnlag for avgivelse

År 2024: Årsregnskapet er elektronisk innlevert
År 2023: Tall er hentet fra elektronisk innlevert årsregnskap fra 2024

Det er ikke krav til at årsregnskapet m.v. som sendes til Regnskapsregisteret er undertegnet. Kontrollen på at dette er utført ligger hos revisor/enhetens øverste organ. Sikkerheten ivaretas ved at innsender har rolle/rettighet for innsending av årsregnskapet via Altinn, og ved at det bekreftes at årsregnskapet er fastsatt av kompetent organ.

Brønnøysundregistrene, 01.07.2025



Resultatregnskap

Beløp i: NOK	Note	2024	2023
RESULTATREGNSKAP			
Inntekter			
Salgsinntekt		2 648 046	1 405 323
Annen driftsinntekt	1	257 664	519 992
Sum inntekter		2 905 710	1 925 315
Kostnader			
Varekostnad		942 743	564 393
Lønnskostnad	1, 2	306 442	812 886
Avskrivning av driftsmidler og immaterielle eiendeler	3	502 478	325 436
Annen driftskostnad	4	663 331	411 731
Sum kostnader		2 414 993	2 114 447
Driftsresultat		490 717	-189 132
Finansinntekter og finanskostnader			
Annen renteinntekt		8 579	4 695
Annen finansinntekt			123
Sum finansinntekter		8 579	4 818
Annen rentekostnad		23 045	11 624
Annen finanskostnad		103	5 111
Sum finanskostnader		23 148	16 735
Netto finans		-14 569	-11 916
Resultat før skattekostnad	5	476 147	-201 048
Årsresultat		476 147	-201 048
Årsresultat etter minoritetsinteresser		476 147	-201 048
Totalresultat		476 147	-201 048
Overføringer og disponeringer			
Avsatt til annen egenkapital	5	476 147	



Resultatregnskap

Beløp i: NOK	Note	2024	2023
Overført fra annen egenkapital			-201 048
Sum overføringer og disponeringer		476 147	-201 048



Balanse

Beløp i: NOK	Note	2024	2023
BALANSE - EIENDELER			
Anleggsmidler			
Immaterielle eiendeler			
Konsesjoner, patenter o.l.	3	2 213 576	1 216 054
Utsatt skattefordel	4		
Sum immaterielle eiendeler		2 213 576	1 216 054
Varige driftsmidler			
Tomter, bygninger o.a. fast eiendom	3		
Skip og flytende installasjoner	3		
Driftsløsøre, inventar o.a. utstyr	3		
Sum varige driftsmidler	3		
Andre langsiktige fordringer	6		
Sum anleggsmidler		2 213 576	1 216 054
Omløpsmidler			
Varer			
Fordringer			
Kundefordringer	6	135 575	91 043
Andre kortsiktige fordringer	6	663 063	696 799
Sum fordringer		798 638	787 841
Bankinnskudd, kontanter og lignende			
Bankinnskudd, kontanter o.l.	7	147 548	51 917
Sum bankinnskudd, kontanter og lignende		147 548	51 917
Sum omløpsmidler		946 186	839 758
SUM EIENDELER		3 159 762	2 055 812

BALANSE - EGENKAPITAL OG GJELD

Egenkapital



Balanse

Beløp i: NOK	Note	2024	2023
Innskutt egenkapital			
Aksjekapital	5, 8	153 000	150 000
Beholdning av egne aksjer	8		
Overkurs	5	297 000	200 000
Sum innskutt egenkapital		450 000	350 000
Opptjent egenkapital			
Annen egenkapital	5	1 190 022	713 875
Sum opptjent egenkapital		1 190 022	713 875
Sum egenkapital	9	1 640 022	1 063 875
Gjeld			
Langsiktig gjeld			
Utsatt skatt	4		
Annen langsiktig gjeld			
Gjeld til kredittinstitusjoner	6		
Langsiktig konserngjeld	6	399 000	
Sum annen langsiktig gjeld		399 000	
Sum langsiktig gjeld		399 000	0
Kortsiktig gjeld			
Leverandørgjeld		147 000	252 976
Betalbar skatt	4		
Skyldig offentlige avgifter		253 221	152 362
Annen kortsiktig gjeld		720 518	586 599
Sum kortsiktig gjeld	6	1 120 739	991 937
Sum gjeld		1 519 739	991 937
SUM EGENKAPITAL OG GJELD		3 159 762	2 055 812



Brønnøysundregistrene

ÅRSREGNSKAP FOR REGNSKAPSÅRET 2024 - GENERELL INFORMASJON

Journalnummer: 2025 600663

Enheten

Organisasjonsnummer: 985 729 158
Organisasjonsform: Aksjeselskap
Foretaksnavn: BUSINESS INTELLIGENCE PARTNER AS
Forretningsadresse: Tordenskiolds gate 2
0160 OSLO

Regnskapsår

Årsregnskapets periode: 01.01.2024 - 31.12.2024

Konsern

Morselskap i konsern: Nei

Regnskapsregler

Regler for små foretak benyttet: Ja
Benyttet ved utarbeidelsen av årsregnskapet til selskapet: Regnskapslovens alminnelige regler

Årsregnskapet fastsatt av kompetent organ

Bekreftet av representant for selskapet: Gunnar Haugen
Dato for fastsettelse av årsregnskapet: 27.06.2025

Revisjon

Selskapet har besluttet at årsregnskapet ikke skal revideres: Ja
Årsregnskapet er utarbeidet av ekstern autorisert regnskapsfører: Ja
Ekstern autorisert regnskapsfører har i løpet av regnskapsåret bistått ved den løpende regnskapsføringen eller utført andre tjenester for selskapet enn å utarbeide årsregnskapet: Ja

Grunnlag for avgivelse

År 2024: Årsregnskap er elektronisk innlevert.
År 2023: Tall er hentet fra elektronisk innlevert årsregnskap fra 2024.

Det er ikke krav til at årsregnskapet m.v. som sendes til Regnskapsregisteret er undertegnet. Kontrollen på at dette er utført ligger hos revisor/enhetens øverste organ. Sikkerheten ivaretas ved at innsender har rolle/rettighet for innsending av årsregnskapet via Altinn, og ved at det bekreftes at årsregnskapet er fastsatt av kompetent organ.

Brønnøysundregistrene, 30.06.2025

Brønnøysundregistrene
Postadresse: Postboks 900, 8910 Brønnøysund
Telefon: 75 00 75 00
E-post: firmapost@brreg.no Internett: www.brreg.no
Organisasjonsnummer: 974 760 673



Organisasjonsnr: 985 729 158
BUSINESS INTELLIGENCE PARTNER AS

RESULTATREGNSKAP

Beløp i: NOK	Note	2024	2023
RESULTATREGNSKAP			
Inntekter			
Salgsinntekt		2 648 046	1 405 323
Annen driftsinntekt	1	257 664	519 992
Sum inntekter		2 905 710	1 925 315
Kostnader			
Varekostnad		942 743	564 393
Lønnskostnad	1, 2	306 442	812 886
Avskrivning av driftsmidler og immaterielle eiendeler	3	502 478	325 436
Annen driftskostnad	4	663 331	411 731
Sum kostnader		2 414 993	2 114 447
Driftsresultat		490 717	-189 132
Finansinntekter og finanskostnader			
Annen renteinntekt		8 579	4 695
Annen finansinntekt			123
Sum finansinntekter		8 579	4 818
Annen rentekostnad		23 045	11 624
Annen finanskostnad		103	5 111
Sum finanskostnader		23 148	16 735
Netto finans		-14 569	-11 916
Resultat før skattekostnad	5	476 147	-201 048
Årsresultat		476 147	-201 048
Årsresultat etter minoritetsinteresser		476 147	-201 048
Totalresultat		476 147	-201 048
Overføringer og disponeringer			
Avsatt til annen egenkapital	5	476 147	
Overført fra annen egenkapital			-201 048
Sum overføringer og disponeringer		476 147	-201 048



Organisasjonsnr: 985 729 158
BUSINESS INTELLIGENCE PARTNER AS

BALANSE

Beløp i: NOK Note 2024 2023

BALANSE - EIENDELER

Anleggsmidler

Immaterielle eiendeler

Konsesjoner, patenter o.l.	3	2 213 576	1 216 054
Utsatt skattefordel	4		
Sum immaterielle eiendeler		2 213 576	1 216 054

Varige driftsmidler

Tomter, bygninger o.a. fast eiendom	3		
Skip og flytende installasjoner	3		
Driftsløsøre, inventar o. a. utstyr	3		
Sum varige driftsmidler	3		

Andre langsiktige
fordringer

	6		
Sum anleggsmidler		2 213 576	1 216 054

Omløpsmidler

Varer

Fordringer

Kundefordringer	6	135 575	91 043
Andre kortsiktige fordringer	6	663 063	696 799
Sum fordringer		798 638	787 841

Bankinnskudd, kontanter og lignende

Bankinnskudd, kontanter o. l.	7	147 548	51 917
Sum bankinnskudd, kontanter og lignende		147 548	51 917

Sum omløpsmidler

		946 186	839 758
SUM EIENDELER		3 159 762	2 055 812

BALANSE - EGENKAPITAL OG GJELD

Egenkapital

Innskutt egenkapital

Aksjekapital	5, 8	153 000	150 000
Beholdning av egne aksjer	8		
Overkurs	5	297 000	200 000



Sum innskutt egenkapital		450 000	350 000
Opptjent egenkapital			
Annen egenkapital	5	1 190 022	713 875
Sum opptjent egenkapital		1 190 022	713 875
Sum egenkapital	9	1 640 022	1 063 875
Gjeld			
Langsiktig gjeld			
Utsatt skatt	4		
Annen langsiktig gjeld			
Gjeld til			
kredittinstitusjoner	6		
Langsiktig konserngjeld	6	399 000	
Sum annen langsiktig gjeld		399 000	
Sum langsiktig gjeld		399 000	0
Kortsiktig gjeld			
Leverandørgjeld		147 000	252 976
Betalbar skatt	4		
Skyldig offentlige avgifter		253 221	152 362
Annen kortsiktig gjeld		720 518	586 599
Sum kortsiktig gjeld	6	1 120 739	991 937
Sum gjeld		1 519 739	991 937
SUM EGENKAPITAL OG GJELD		3 159 762	2 055 812



Organisasjonsnr: 985 729 158
BUSINESS INTELLIGENCE PARTNER AS

NOTEOPPLYSNINGER - SELSKAP - alle poster oppgitt i hele tall

Note
3

Antall årsverk i regnskapsåret
4.00

Sum Beløp

Balanseført verdi 31.12. Varige driftsmidler Immaterielle eiend.

Konsernregnskap

Morselskapet sitt navn

Forretningskontor for morselskapet

Begrunnelse for at datterselskap er utelatt fra konsolideringen

Samlet beløp - tilknyttet selskap Årets Fjorårets


Samlet beløp - foretak i samme konsern Årets Fjorårets

Samlet beløp - foretak i samme konsern Årets Fjorårets

Samlet beløp - felles kontrollert virksomhet Årets Fjorårets

Pantstillelse Beløp

Beholdning av egne aksjer Antall Pålydende Andel av aksjek.



Årsregnskap 2024 for Business Intelligence Partner AS


Org. nr: 985 729 158

Utarbeidet av:

losregnskap

Martin Lingesvei 24
1364 Fornebu


Org.nr. 998 013 593



RESULTATREGNSKAP

BUSINESS INTELLIGENCE PARTNER AS


DRIFTSINNEKTER OG DRIFTSKOSTNADER	Note	2024	2023
Salgsinntekt		2 648 046	1 405 323
Annen driftsinntekt	1	257 664	519 992
Sum driftsinntekter		2 905 710	1 925 315
Varekostnad		942 743	564 393
Lønnskostnad	1, 2	306 442	812 886
Avskrivning av driftsmidler og immaterielle eiendeler	3	502 478	325 436
Annen driftskostnad	4	663 331	411 731
Sum driftskostnader		2 414 993	2 114 447
Driftsresultat		490 717	-189 132
FINANSINNEKTER OG FINANSKOSTNADER			
Annen renteinntekt		8 579	4 695
Annen finansinntekt		0	123
Annen rentekostnad		23 045	11 624
Annen finanskostnad		103	5 111
Resultat av finansposter		-14 569	-11 916
Resultat før skattekostnad	5	476 147	-201 048
Årsresultat		476 147	-201 048
OVERFØRINGER			
Avsatt til annen egenkapital	5	476 147	0
Overført fra annen egenkapital		0	201 048
Sum overføringer		476 147	-201 048



BALANSE

BUSINESS INTELLIGENCE PARTNER AS

EIENDELER	Note	2024	2023
ANLEGGSMIDLER			
IMMATERIELLE EIENDELER			
Konsesjoner, patenter o.l.	3	2 213 576	1 216 054
Sum immaterielle eiendeler		2 213 576	1 216 054
VARIGE DRIFTSMIDLER			
FINANSIELLE ANLEGGSMIDLER			
Sum anleggsmidler		2 213 576	1 216 054
OMLØPSMIDLER			
FORDRINGER			
Kundefordringer	6	135 575	91 043
Andre kortsiktige fordringer	6	663 063	696 799
Sum fordringer		798 638	787 841
INVESTERINGER			
Bankinnskudd, kontanter o.l.	7	147 548	51 917
Sum omløpsmidler		946 186	839 758
Sum eiendeler		3 159 762	2 055 812



BALANSE

BUSINESS INTELLIGENCE PARTNER AS

EGENKAPITAL OG GJELD	Note	2024	2023
EGENKAPITAL			
INNSKUTT EGENKAPITAL			
Aksjekapital	5, 8	153 000	150 000
Overkurs	5	297 000	200 000
Sum innskutt egenkapital		450 000	350 000
OPPTJENT EGENKAPITAL			
Annen egenkapital	5	1 190 022	713 875
Sum opptjent egenkapital		1 190 022	713 875
Sum egenkapital	9	1 640 022	1 063 875
GJELD			
AVSETNING FOR FORPLIKTELSER			
ANNEN LANGSIKTIG GJELD			
Langsiktig konserngjeld	6	399 000	0
Sum annen langsiktig gjeld		399 000	0
KORTSIKTIG GJELD			
Leverandørgjeld		147 000	252 976
Skyldig offentlige avgifter		253 221	152 362
Annen kortsiktig gjeld		720 518	586 599
Sum kortsiktig gjeld	6	1 120 739	991 937
Sum gjeld		1 519 739	991 937
Sum egenkapital og gjeld		3 159 762	2 055 812

Oslo, 27.06.2025

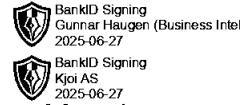
Styret i Business Intelligence Partner AS

Karl Johan Haarberg
styremedlem

Gunnar Haugen
styreleder/daglig leder



Regnskapsprinsipper



Årsregnskapet er satt opp i samsvar med regnskapsloven og NRS 8 - God regnskapsskikk for små foretak.

VALUTA

Pengeposter i utenlandsk valuta vurderes iht. kursen ved regnskapsårets slutt.

DRIFTSINNTEKTER

Salg av tjenester inntektsføres etter hvert som de leveres.

SKATT

Skattekostnaden i resultatregnskapet omfatter både periodens betalbare skatt og endring i utsatt skatt. Utsatt skatt er beregnet med 22 % på grunnlag av de midlertidige forskjeller som eksisterer mellom regnskapsmessige og skattemessige verdier, samt ligningsmessig underskudd til fremføring ved utgangen av regnskapsåret. Skatteøkende og skattereduserende midlertidige forskjeller som reverserer eller kan reverseres i samme periode er utlignet og nettoført.

KLASSIFISERING OG VURDERING AV ANLEGGSMIDLER

Anleggsmidler omfatter eiendeler bestemt til varig eie og bruk. Anleggsmidler er vurdert til anskaffelseskost. Varige driftsmidler balanseføres og avskrives over driftsmidlets økonomiske levetid. Avskrivningsperioden for fast eiendom anskaffet etter 2009 er dekomponert i en del som gjelder råbygget og en del som gjelder faste tekniske installasjoner. Varige driftsmidler nedskrives til gjenvinnbart beløp ved verdifall som forventes ikke å være forbigående. Gjenvinnbart beløp er det høyeste av netto salgsverdi og verdi i bruk. Verdi i bruk er nåverdi av fremtidige kontantstrømmer knyttet til eiendelen. Nedskrivningen reverseres når grunnlaget for nedskrivningen ikke lenger er til stede.

KLASSIFISERING OG VURDERING AV OMLØPSMIDLER

Omløpsmidler og kortsiktig gjeld omfatter normalt poster som forfaller til betaling innen ett år etter balansedagen, samt poster som knytter seg til varekretsløpet. Omløpsmidler vurderes til laveste verdi av anskaffelseskost og virkelig verdi.

FORDRINGER

Kundefordringer og andre fordringer oppføres til pålydende etter fradrag for avsetning til forventet tap. Avsetning til tap gjøres på grunnlag av en individuell vurdering av de enkelte fordringene.


Note 2 Offentlig tilskudd

Business Intelligence Partner AS er i 2024 bevilget NOK 257 664 i tilskudd fra Norsk Forskningsråd, til prosjekt Nærings-phd.

I 2023 mottok Business Intelligence Partner AS NOK 519 992 i tilskudd fra Norsk Forskningsråd.

I 2024 er det bokført tilskudd til forsknings- og utviklingsprosjekter via SkatteFUNN ordningen på NOK 685 502. Beløpet er i sin helhet ført som reduksjon av kostnad for arbeidede timer tilknyttet prosjekter.

I 2023 mottok selskapet NOK 411 747 i tilskudd.



Note 2 Lønnskostnader og antall årsverk

LØNSSKOSTNADER

	2024	2023
Lønninger	2 071 437	1 520 290
Arbeidsgiveravgift	301 494	223 093
Pensjonskostnader	56 571	37 844
Andre ytelser	-2 123 060	-968 341
Sum	306 442	812 886

Selskapet har i 2024 sysselsatt 4 årsverk.

Andre ytelser inkluderer aktiverte utviklingskostnader tilknyttet arbeidete timer med kr 2 185 502 i 2024 og kr 1 011 747 i 2023.

Note 3 Anleggsmidler

	Egenutviklet FoU	Lisenser Ervervet	Sum
Anskaffelseskost pr. 01.01.24	3 622 910	363 500	3 986 410
+ Tilgang kjøpte driftsmidler	1 500 000		1 500 000
= Anskaffelseskost 31.12.24	5 122 910	363 500	5 486 410
Akkumulerte avskrivninger 31.12.24	2 962 152	310 683	3 272 834
= Bokført verdi 31.12.24	2 160 758	52 817	2 213 576
Årets ordinære avskrivninger	473 668	28 809	502 478
Økonomisk levetid	4 år	4 år	

Selskapet har investert i egne tilvirkningsarbeider med prosjekt logistikk og utenforskap i 2024. Man forventer at prosjektet vil gi en inntjening over 4 år og har derfor valgt å balanseføre prosjektene og avskrive over forventet inntjeningstid. Man forventer at samlet inntjening på prosjektet vil motsvare samlede kostnader tilknyttet prosjektet.

Note 4 Skatt

Årets skattekostnad	2024	2023
Resultatført skatt på ordinært resultat:		
Betalbar skatt	0	0
Endring i utsatt skattefordel	0	0
Skattekostnad ordinært resultat	0	0
Skattepliktig inntekt:		
Resultat før skatt	476 147	-201 048
Permanente forskjeller	-623 299	-403 503
Endring i midlertidige forskjeller	0	3 426
Skattepliktig inntekt	-147 152	-601 126



Betalbar skatt i balansen:


Betalbar skatt på årets resultat

Sum betalbar skatt i balansen

0

0

0

 BankID Signing
Gunnar Haugen (Business Intel)
2025-06-27

 BankID Signing
Kjoi AS
2025-06-27

Skatteeffekten av midlertidige forskjeller og underskudd til fremføring som har gitt opphav til utsatt skatt og utsatte skattefordeler, spesifisert på typer av midlertidige forskjeller

	2024	2023	Endring
Akkumulert fremførbart underskudd	-1 333 621	-1 186 469	147 152
Inngår ikke i beregningen av utsatt skatt	1 333 620	1 186 469	-147 152
Utsatt skattefordel (22 %)	0	0	0

I henhold til God regnskapsskikk for små foretak balanseføres ikke utsatt skattefordel.

Note 5 Egenkapital

	Aksjekapital	Overkurs	Annen Innskutt egenkapital	Annen egenkapital	Sum egenkapital
Pr. 31.12.2023	150 000	200 000	0	713 875	1 063 875
Årets resultat				476 147	476 147
Nyemisjon	3 000	97 000			100 000
Pr 31.12.2024	153 000	297 000	0	1 190 022	1 640 022

Note 6 Fordringer og gjeld

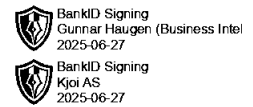
2024

Selskapets kundefordringer er oppført til pålydende.

Andre fordringer og gjeld er oppført til pålydende.

Note 7 Bankinnskudd

Innestående midler på skattetrekkkonto (bundne midler) er på kr. 147 548.



Note 8 Aksjonærer

AKSJEKAPITALEN I BUSINESS INTELLIGENCE PARTNER AS PR. 31.12 BESTÅR AV:

	Antall	Pålydende	Bokført
Ordinære aksjer	1 530	100,0	153 000
Sum	1 530		153 000

EIERSTRUKTUR

De største aksjonærene i % pr. 31.12 var:

	Ordinære	Eierandel	Stemmeandel
KJOI AS	750	49,0	49,0
BI Partner Holding AS	720	47,1	47,1
Stein Ove Steffensen	30	2,0	2,0
Tore Fosse Refsdal	30	2,0	2,0
Totalt antall aksjer	1 530	100,0	100,0

AKSJER EIET AV MEDLEMMER I STYRET OG DAGLIG LEDER:

Navn	Verv	Eid gjennom	Ordinære
Gunnar Haugen	styreleder/daglig leder	BI Partner Holding AS	720
Karl Johan Haarberg	styremedlem	KJOI AS	750
Totalt antall aksjer			1 470



**Årsregnskap 2024
for
Business Intelligence Partner AS**

Org. nr: 985 729 158

Utarbeidet av:

losregnskap

Martin Lingesvei 24
1364 Fornebu

Org.nr. 998 013 593



RESULTATREGNSKAP

BUSINESS INTELLIGENCE PARTNER AS

DRIFTSINNEKTER OG DRIFTSKOSTNADER	Note	2024	2023
Salgsinntekt		2 648 046	1 405 323
Annen driftsinntekt	1	257 664	519 992
Sum driftsinntekter		2 905 710	1 925 315
Varekostnad		942 743	564 393
Lønnskostnad	1, 2	306 442	812 886
Avskrivning av driftsmidler og immaterielle eiendeler	3	502 478	325 436
Annen driftskostnad	4	663 331	411 731
Sum driftskostnader		2 414 993	2 114 447
Driftsresultat		490 717	-189 132
FINANSINNEKTER OG FINANSKOSTNADER			
Annen renteinntekt		8 579	4 695
Annen finansinntekt		0	123
Annen rentekostnad		23 045	11 624
Annen finanskostnad		103	5 111
Resultat av finansposter		-14 569	-11 916
Resultat før skattekostnad	5	476 147	-201 048
Årsresultat		476 147	-201 048
OVERFØRINGER			
Avsatt til annen egenkapital	5	476 147	0
Overført fra annen egenkapital		0	201 048
Sum overføringer		476 147	-201 048



BALANSE

BUSINESS INTELLIGENCE PARTNER AS

EIENDELER	Note	2024	2023
ANLEGGSMIDLER			
IMMATERIELLE EIENDELER			
Konsesjoner, patenter o.l.	3	2 213 576	1 216 054
Sum immaterielle eiendeler		2 213 576	1 216 054
VARIGE DRIFTSMIDLER			
FINANSIELLE ANLEGGSMIDLER			
Sum anleggsmidler		2 213 576	1 216 054
OMLØPSMIDLER			
FORDRINGER			
Kundefordringer	6	135 575	91 043
Andre kortsiktige fordringer	6	663 063	696 799
Sum fordringer		798 638	787 841
INVESTERINGER			
Bankinnskudd, kontanter o.l.	7	147 548	51 917
Sum omløpsmidler		946 186	839 758
Sum eiendeler		3 159 762	2 055 812



BALANSE

BUSINESS INTELLIGENCE PARTNER AS

EGENKAPITAL OG GJELD	Note	2024	2023
EGENKAPITAL			
INNSKUTT EGENKAPITAL			
Aksjekapital	5, 8	153 000	150 000
Overkurs	5	297 000	200 000
Sum innskutt egenkapital		450 000	350 000
OPPTJENT EGENKAPITAL			
Annen egenkapital	5	1 190 022	713 875
Sum opptjent egenkapital		1 190 022	713 875
Sum egenkapital	9	1 640 022	1 063 875
GJELD			
AVSETNING FOR FORPLIKTELSER			
ANNEN LANGSIKTIG GJELD			
Langsiktig konserngjeld	6	399 000	0
Sum annen langsiktig gjeld		399 000	0
KORTSIKTIG GJELD			
Leverandørgjeld		147 000	252 976
Skyldig offentlige avgifter		253 221	152 362
Annen kortsiktig gjeld		720 518	586 599
Sum kortsiktig gjeld	6	1 120 739	991 937
Sum gjeld		1 519 739	991 937
Sum egenkapital og gjeld		3 159 762	2 055 812

Oslo, 27.06.2025

Styret i Business Intelligence Partner AS

Karl Johan Haarberg
styremedlem

Gunnar Haugen
styreleder/daglig leder



Regnskapsprinsipper

Årsregnskapet er satt opp i samsvar med regnskapsloven og NRS 8 - God regnskapsskikk for små foretak.

VALUTA

Pengeposter i utenlandsk valuta vurderes iht. kursen ved regnskapsårets slutt.

DRIFTSINNTEKTER

Salg av tjenester inntektsføres etter hvert som de leveres.

SKATT

Skattekostnaden i resultatregnskapet omfatter både periodens betalbare skatt og endring i utsatt skatt. Utsatt skatt er beregnet med 22 % på grunnlag av de midlertidige forskjeller som eksisterer mellom regnskapsmessige og skattemessige verdier, samt ligningsmessig underskudd til fremføring ved utgangen av regnskapsåret. Skatteøkende og skattereduserende midlertidige forskjeller som reverserer eller kan reverseres i samme periode er utlignet og nettoført.

KLASSIFISERING OG VURDERING AV ANLEGGSMIDLER

Anleggsmidler omfatter eiendeler bestemt til varig eie og bruk. Anleggsmidler er vurdert til anskaffelseskost. Varige driftsmidler balanseføres og avskrives over driftsmidlets økonomiske levetid. Avskrivningsperioden for fast eiendom anskaffet etter 2009 er dekomponert i en del som gjelder råbygget og en del som gjelder faste tekniske installasjoner. Varige driftsmidler nedskrives til gjenvinnbart beløp ved verdifall som forventes ikke å være forbigående. Gjenvinnbart beløp er det høyeste av netto salgsverdi og verdi i bruk. Verdi i bruk er nåverdi av fremtidige kontantstrømmer knyttet til eiendelen. Nedskrivningen reverseres når grunnlaget for nedskrivningen ikke lenger er til stede.

KLASSIFISERING OG VURDERING AV OMLØPSMIDLER

Omløpsmidler og kortsiktig gjeld omfatter normalt poster som forfaller til betaling innen ett år etter balansedagen, samt poster som knytter seg til varekretsløpet. Omløpsmidler vurderes til laveste verdi av anskaffelseskost og virkelig verdi.

FORDRINGER

Kundefordringer og andre fordringer oppføres til pålydende etter fradrag for avsetning til forventet tap. Avsetning til tap gjøres på grunnlag av en individuell vurdering av de enkelte fordringene.

Note 2 Offentlig tilskudd

Business Intelligence Partner AS er i 2024 bevilget NOK 257 664 i tilskudd fra Norsk Forskningsråd, til prosjekt Nærings-phd.

I 2023 mottok Business Intelligence Partner AS NOK 519 992 i tilskudd fra Norsk Forskningsråd.

I 2024 er det bokført tilskudd til forsknings- og utviklingsprosjekter via SkatteFUNN ordningen på NOK 685 502. Beløpet er i sin helhet ført som reduksjon av kostnad for arbeidede timer tilknyttet prosjekter.

I 2023 mottok selskapet NOK 411 747 i tilskudd.



Note 2 Lønnskostnader og antall årsverk

LØNSSKOSTNADER

	2024	2023
Lønninger	2 071 437	1 520 290
Arbeidsgiveravgift	301 494	223 093
Pensjonskostnader	56 571	37 844
Andre ytelser	-2 123 060	-968 341
Sum	306 442	812 886

Selskapet har i 2024 sysselsatt 4 årsverk.

Andre ytelser inkluderer aktiverte utviklingskostnader tilknyttet arbeidete timer med kr 2 185 502 i 2024 og kr 1 011 747 i 2023.

Note 3 Anleggsmidler

	Egenutviklet FoU	Lisenser Ervervet	Sum
Anskaffelseskost pr. 01.01.24	3 622 910	363 500	3 986 410
+ Tilgang kjøpte driftsmidler	1 500 000		1 500 000
= Anskaffelseskost 31.12.24	5 122 910	363 500	5 486 410
Akkumulerte avskrivninger 31.12.24	2 962 152	310 683	3 272 834
= Bokført verdi 31.12.24	2 160 758	52 817	2 213 576
Årets ordinære avskrivninger	473 668	28 809	502 478
Økonomisk levetid	4 år	4 år	

Selskapet har investert i egne tilvirkningsarbeider med prosjekt logistikk og utenforskap i 2024. Man forventer at prosjektet vil gi en inntjening over 4 år og har derfor valgt å balanseføre prosjektene og avskrive over forventet inntjeningstid. Man forventer at samlet inntjening på prosjektet vil motsvare samlede kostnader tilknyttet prosjektet.

Note 4 Skatt

Årets skattekostnad	2024	2023
Resultatført skatt på ordinært resultat:		
Betalbar skatt	0	0
Endring i utsatt skattefordel	0	0
Skattekostnad ordinært resultat	0	0
Skattepliktig inntekt:		
Resultat før skatt	476 147	-201 048
Permanente forskjeller	-623 299	-403 503
Endring i midlertidige forskjeller	0	3 426
Skattepliktig inntekt	-147 152	-601 126



Betalbar skatt i balansen:

Betalbar skatt på årets resultat	0	0
Sum betalbar skatt i balansen	0	0

Skatteeffekten av midlertidige forskjeller og underskudd til fremføring som har gitt opphav til utsatt skatt og utsatte skattefordeler, spesifisert på typer av midlertidige forskjeller

	2024	2023	Endring
Akkumulert fremførbart underskudd	-1 333 621	-1 186 469	147 152
Inngår ikke i beregningen av utsatt skatt	1 333 620	1 186 469	-147 152
Utsatt skattefordel (22 %)	0	0	0

I henhold til God regnskapsskikk for små foretak balanseføres ikke utsatt skattefordel.

Note 5 Egenkapital

	Aksjekapital	Overkurs	Annen Innskutt egenkapital	Annen egenkapital	Sum egenkapital
Pr. 31.12.2023	150 000	200 000	0	713 875	1 063 875
Årets resultat				476 147	476 147
Nyemisjon	3 000	97 000			100 000
Pr 31.12.2024	153 000	297 000	0	1 190 022	1 640 022

Note 6 Fordringer og gjeld

2024

Selskapets kundefordringer er oppført til pålydende.
Andre fordringer og gjeld er oppført til pålydende.

Note 7 Bankinnskudd

Innestående midler på skattetrekkkonto (bundne midler) er på kr. 147 548.



Note 8 Aksjonærer

AKSJEKAPITALEN I BUSINESS INTELLIGENCE PARTNER AS PR. 31.12 BESTÅR AV:

	Antall	Pålydende	Bokført
Ordinære aksjer	1 530	100,0	153 000
Sum	1 530		153 000

EIERSTRUKTUR

De største aksjonærene i % pr. 31.12 var:

	Ordinære	Eierandel	Stemmeandel
KJOI AS	750	49,0	49,0
BI Partner Holding AS	720	47,1	47,1
Stein Ove Steffensen	30	2,0	2,0
Tore Fosse Refsdal	30	2,0	2,0
Totalt antall aksjer	1 530	100,0	100,0

AKSJER EIET AV MEDLEMMER I STYRET OG DAGLIG LEDER:

Navn	Verv	Eid gjennom	Ordinære
Gunnar Haugen	styreleder/daglig leder	BI Partner Holding AS	720
Karl Johan Haarberg	styremedlem	KJOI AS	750
Totalt antall aksjer			1 470