



## ÅRSREGNSKAPET FOR REGNSKAPSÅRET 2020 - GENERELL INFORMASJON

### Enheten

Organisasjonsnummer: 959 493 715  
Organisasjonsform: Aksjeselskap  
Foretaksnavn: NORSK STÅL AS  
Forretningsadresse: Birkedalsveien 65  
4640 SØGNE

### Regnskapsår

Årsregnskapets periode: 01.01.2020 - 31.12.2020

### Konsern

Morselskap i konsern: Ja  
Konsernregnskap lagt ved: Nei

### Regnskapsregler

Regler for små foretak benyttet: Nei  
Benyttet ved utarbeidelsen av årsregnskapet til selskapet: Regnskapslovens alminnelige regler

### Årsregnskapet fastsatt av kompetent organ

Bekreftet av representant for selskapet: Lars Christian Coward  
Dato for fastsettelse av årsregnskapet: 25.06.2021

### Grunnlag for avgivelse

År 2020: Årsregnskapet er elektronisk innlevert  
År 2019: Tall er hentet fra elektronisk innlevert årsregnskap fra 2020

*Det er ikke krav til at årsregnskapet m.v. som sendes til Regnskapsregisteret er undertegnet. Kontrollen på at dette er utført ligger hos revisor/enhetens øverste organ. Sikkerheten ivaretas ved at innsender har rolle/rettighet for innsending av årsregnskapet via Altinn, og ved at det bekreftes at årsregnskapet er fastsatt av kompetent organ.*

Brønnøysundregistrene, 07.08.2022



## Resultatregnskap

Beløp i: NOK	Note	2020	2019
<b>RESULTATREGNSKAP</b>			
<b>Inntekter</b>			
Salgsinntekt	9	1 627 828 000	2 062 874 000
Annen driftsinntekt		757 000	979 000
<b>Sum inntekter</b>		<b>1 628 585 000</b>	<b>2 063 854 000</b>
<b>Kostnader</b>			
Varekostnad		1 158 949 000	1 539 183 000
Lønnskostnad	10	174 692 000	196 209 000
Avskrivning	1	20 355 000	18 243 000
Annen driftskostnad	1, 10, 13	213 933 000	236 746 000
<b>Sum kostnader</b>		<b>1 567 930 000</b>	<b>1 990 381 000</b>
<b>Driftsresultat</b>		<b>60 655 000</b>	<b>73 473 000</b>
<b>Finansinntekter og finanskostnader</b>			
Annen finansinntekt		591 000	886 000
<b>Sum finansinntekter</b>		<b>591 000</b>	<b>886 000</b>
Annen finanskostnad		2 077 000	3 892 000
<b>Sum finanskostnader</b>		<b>2 077 000</b>	<b>3 892 000</b>
<b>Netto finans</b>		<b>-1 486 000</b>	<b>-3 006 000</b>
<b>Ordinært resultat før skattekostnad</b>		<b>59 170 000</b>	<b>70 467 000</b>
Skattekostnad på ordinært resultat	8	13 073 000	15 551 000
<b>Ordinært resultat etter skattekostnad</b>		<b>46 096 000</b>	<b>54 915 000</b>
<b>Årsresultat</b>		<b>46 096 000</b>	<b>54 915 000</b>
<b>Årsresultat etter minoritetsinteresser</b>		<b>46 096 000</b>	<b>54 915 000</b>
<b>Totalresultat</b>		<b>46 096 000</b>	<b>54 915 000</b>
<b>Overføringer og disponeringer</b>			



## Resultatregnskap

<b>Beløp i: NOK</b>	<b>Note</b>	<b>2020</b>	<b>2019</b>
Ordinært utbytte		25 000 000	25 000 000
Overføres til/fra annen egenkapital	5	21 096 000	29 915 000
<b>Sum overføringer og disponeringer</b>		<b>46 096 000</b>	<b>54 915 000</b>



## Balanse

Beløp i: NOK	Note	2020	2019
<b>BALANSE - EIENDELER</b>			
<b>Anleggsmidler</b>			
<b>Immaterielle eiendeler</b>			
Lisenser	1	16 242 000	17 731 000
Utsatt skattefordel	8		
<b>Sum immaterielle eiendeler</b>		<b>16 242 000</b>	<b>17 731 000</b>
<b>Varige driftsmidler</b>			
Tomter, bygninger o.a. fast eiendom	1	19 343 000	19 992 000
Maskiner og anlegg	1	98 028 000	107 242 000
<b>Sum varige driftsmidler</b>		<b>117 371 000</b>	<b>127 234 000</b>
<b>Finansielle anleggsmidler</b>			
Investering i datterselskap	2	100 000	100 000
<b>Sum finansielle anleggsmidler</b>		<b>100 000</b>	<b>100 000</b>
<b>Sum anleggsmidler</b>		<b>133 712 000</b>	<b>145 065 000</b>
<b>Omløpsmidler</b>			
<b>Varer</b>			
<b>Sum varer</b>	3, 4	<b>366 143 000</b>	<b>374 966 000</b>
<b>Fordringer</b>			
Kundefordringer	4	168 908 000	211 829 000
Andre kortsiktige fordringer	13	12 596 000	9 264 000
<b>Sum fordringer</b>		<b>181 505 000</b>	<b>221 094 000</b>
Bankinnskudd, kontanter o.l.	11		
<b>Sum omløpsmidler</b>		<b>547 648 000</b>	<b>596 059 000</b>
<b>SUM EIENDELER</b>		<b>681 360 000</b>	<b>741 124 000</b>

## BALANSE - EGENKAPITAL OG GJELD

### Egenkapital



### Balanse

Beløp i: NOK	Note	2020	2019
<b>Innskutt egenkapital</b>			
Aksjekapital		63 500 000	63 500 000
Overkurs		17 112 000	17 112 000
<b>Sum innskutt egenkapital</b>		<b>80 612 000</b>	<b>80 612 000</b>
<b>Opptjent egenkapital</b>			
Annen egenkapital		322 790 000	301 693 000
<b>Sum opptjent egenkapital</b>		<b>322 790 000</b>	<b>301 693 000</b>
<b>Sum egenkapital</b>	5, 6	<b>403 402 000</b>	<b>382 305 000</b>
<b>Gjeld</b>			
<b>Langsiktig gjeld</b>			
Pensjonsforpliktelser	7	8 658 000	9 430 000
Utsatt skatt	8	3 703 000	4 589 000
<b>Sum avsetninger for forpliktelser</b>		<b>12 361 000</b>	<b>14 019 000</b>
<b>Annen langsiktig gjeld</b>			
<b>Sum langsiktig gjeld</b>		<b>12 361 000</b>	<b>14 019 000</b>
<b>Kortsiktig gjeld</b>			
Gjeld til kredittinstitusjoner	4, 11, 12	72 983 000	141 532 000
Leverandørgjeld		90 379 000	98 424 000
Betalbar skatt	8	13 959 000	15 156 000
Skyldig offentlige avgifter		41 935 000	44 966 000
Utbytte		25 000 000	25 000 000
Annen kortsiktig gjeld		21 341 000	19 723 000
<b>Sum kortsiktig gjeld</b>		<b>265 598 000</b>	<b>344 800 000</b>
<b>Sum gjeld</b>		<b>277 958 000</b>	<b>358 819 000</b>
<b>SUM EGENKAPITAL OG GJELD</b>		<b>681 360 000</b>	<b>741 124 000</b>



## ÅRSBERETNING 2020

### VIRKSOMHETENS ART

Norsk Stål AS er en ledende stål- og metalldistributør med avdelinger på 12 steder i Norge. Virksomheten er registrert i Søgne i Kristiansand kommune. Selskapet leverer hovedsakelig til olje og gass, skips-, bygg-, og øvrig mekanisk industri. Selskapet er heleid av Leif Hübert AS.

### RESULTAT, FINANSIERING OG LIKVIDITET

Omsetningen i selskapet ble kr. 1.629 mill. i 2020. Årets resultat før skatt ble et overskudd på kr. 59,2 mill.

Etter styrets oppfatning er selskapets finansielle stilling god. Selskapets egenkapitalandel pr. 31. desember 2020 er 59%. Selskapet hadde ved årets slutt en ubenyttet kassekreditt på kr. 277 mill. Selskapet har merket nedgang i aktivitet som en følge av covid-19 pandemien og tatt tiltak for å begrense disse konsekvensene gjennom driftsmessige tilpasninger.

Styret mener at det fremlagte årsregnskapet gir et rettviseende bilde av selskapets eiendeler og gjeld, finansielle stilling og resultat.

### FORTSATT DRIFT

Årsregnskapet for 2020 er satt opp under forutsetning om fortsatt drift. Det bekreftes herved at forutsetningen om fortsatt drift er til stede.

### ARBEIDSMILJØ OG PERSONALE

Det arbeides aktivt i selskapet med helse, miljø og sikkerhet, og arbeidsmiljøet er godt ivaretatt i henhold til både offentlige og interne krav. Det er innrapportert fem arbeidsskader, hvorav alle fem er fraværsskader. Skader følges tett opp for å avdekke rot-årsak og for iverksettelse av nødvendige tiltak. Det er gjennomført interne granskinger av to alvorlige personskader og en brann. I det forebyggende arbeidet utgjør rapportering av uønskede hendelser (RUH) et viktig bidrag. Tendensen fra foregående år er sterkere fokus på RUH rapporteringer og redusert antall fraværsskader. Styret er fornøyd med det arbeidet og de resultater som oppnås i denne sammenheng.

Oppnåelse av våre HMS mål har høyeste prioritet. Organisasjonen har fokus på sikkerhet og viser et aktivt engasjement. Det utarbeides lokale handlingsplaner som er styrende dokumenter for HMS arbeidet. Det gjennomføres både interne og eksterne revisjoner av styringssystemet for arbeidsmiljø. Driftsavdelingene avholder ukentlige oppstartsamtaler og det er innført åtte enkle sikkerhetsregler på tvers av selskapet.

Risikoanalyser, verneunder og andre tiltak gjennomføres for å forebygge uhell eller skader, samt for ytterligere å sikre arbeidsmiljøet.

Norsk Stål AS er sertifisert etter ISO 45001 Ledelsessystem for arbeidsmiljø (overgang fra OHSAS 18001).



## LIKESTILLING

Av selskapets 259 fast ansatte er 26 kvinner. I styret er det ingen kvinner. Selskapet har som mål å være en arbeidsplass der det råder full likestilling mellom kjønnene. Se egen redegjørelse om likestilling på selskapets hjemmeside [www.norskstaal.no](http://www.norskstaal.no)

## DISKRIMINERING

Likestillings- diskrimineringslovens formål er å fremme likestilling, sikre like muligheter og rettigheter samt å hindre diskriminering. Selskapet arbeider for å fremme lovens formål ved rekruttering, lønns og arbeidsvilkår, forfremmelse og utviklingsmuligheter. Selskapet har også som målsetting å være en arbeidsplass hvor det ikke forekommer diskriminering på grunn av nedsatt funksjonsevne.

## YTRE MILJØ

Norsk Stål jobber kontinuerlig for å best mulig ivareta det ytre miljø. Selskapet har avtaler med autoriserte mottaksfirmaer for alle typer avfall og det føres detaljert avfallsregnskap samt at miljømål er satt. Det jobbes i tillegg med flere tiltak både lokalt og sentralt i selskapet for å følge opp og å redusere de miljømessige konsekvensene av den virksomhet vi driver. Selskapet har fokus på å bruke mindre energi, og å øke fyllingsgraden på utgående transporter. Stål og metaller er for øvrig materialer som egner seg veldig godt til resirkulering og selskapet har fokus på å øke andelen av produkter som er basert på resirkulert materiale.

## FINANSIELL RISIKO

Selskapets finansielle risiko er først og fremst knyttet til internasjonale variasjoner i stål- og metallpriser som påvirker vurdering av varelageret. I tillegg er selskapet utsatt for svingninger i valutakursene da en stor del av varekjøpene gjøres i Euro, mens salget faktureres i norske kroner. I de tilfeller hvor kontrakt med kunden er gjort, sikres valutarisikoen med terminkontrakter eller lignende. Selskapet har ingen lån i fremmed valuta. På denne bakgrunn samt selskapets resultat for 2020 og resultatprognoser for 2021, ser vi minimal risiko i den likvide situasjonen.

## FREMTIDIG UTVIKLING

Selskapets fremtidige utvikling henger sammen med utviklingen i norsk industri. Det er mye usikkerhet knyttet til året 2021 men selskapet er strukturert på en slik måte at styret mener vi er godt rustet til å møte disse utfordringene.

## FORSKNING OG UTVIKLING

Selskapet jobber kontinuerlig med å forbedre sine prosesser, blant annet med bruk av kunstig intelligens og investeringer for å fremme mer effektiv produksjon og distribusjon.



**ÅRSRESULTAT OG DISPONERINGER**

Årsresultatet etter skatt ble TNOK 46.096. Styret foreslår at dette disponeres som følger:

Utbytte	TNOK	-25 000
Overført til/fra annen egenkapital	TNOK	- 21 096
<u>Totalt disponert</u>	<u>TNOK</u>	<u>- 46 096</u>

Søgne, 18. februar 2021

Leif Hübert  
Styrets formann

Jostein Devold  
Styremedlem

Lars Christian Coward  
Styremedlem

Leif Gotfred Hübert  
Styremedlem

Frank Solås  
Ansattes representant

Ole Johny Løvbak  
Ansattes representant

Nicolai Jarlsby  
Styremedlem

Tor Otto Hartvedt  
Ansattes representant

Helge Runer  
Daglig Leder



## Resultatregnskap Norsk Stål AS

Beløp i TNOK			
Driftsinntekter og driftskostnader	Note	2020	2019
Salgsinntekt	9	1 627 828	2 062 874
Annen driftsinntekt		757	979
<b>Sum driftsinntekter</b>		<b>1 628 585</b>	<b>2 063 854</b>
Varekostnad		1 158 949	1 539 183
Lønnskostnad	10	174 692	196 209
Avskrivning	1	20 355	18 243
Annen driftskostnad	1, 10, 13	213 933	236 746
<b>Sum driftskostnader</b>		<b>1 567 930</b>	<b>1 990 381</b>
<b>Driftsresultat</b>		<b>60 655</b>	<b>73 473</b>
<b>Finansinntekter og finanskostnader</b>			
Annen finansinntekt		591	886
Annen finanskostnad		2 077	3 892
<b>Resultat av finansposter</b>		<b>-1 486</b>	<b>-3 006</b>
<b>Ordinært resultat før skattekostnad</b>		<b>59 170</b>	<b>70 467</b>
Skattekostnad på ordinært resultat	8	13 073	15 551
<b>Årsresultat</b>		<b>46 096</b>	<b>54 915</b>
<b>Overføringer</b>			
Avsatt til utbytte		25 000	25 000
Overføres til/fra annen egenkapital	5	-21 096	-29 915
<b>Sum overføringer</b>		<b>-46 096</b>	<b>-54 915</b>



**Balanse**  
Norsk Stål AS

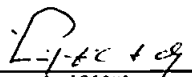
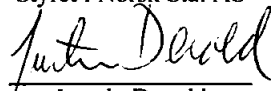


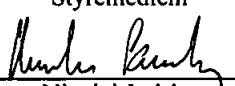
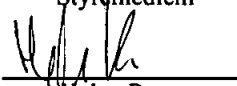
Beløp i TNOK			
<b>Eiendeler</b>	<b>Note</b>	<b>2020</b>	<b>2019</b>
<b>Anleggsmidler</b>			
<b>Immaterielle eiendeler</b>			
Lisenser	1	16 242	17 731
<b>Sum immaterielle eiendeler</b>		<b>16 242</b>	<b>17 731</b>
<b>Varige driftsmidler</b>			
Tomter, bygninger o.a. fast eiendom	1	19 343	19 992
Maskiner og anlegg	1	98 028	107 242
<b>Sum varige driftsmidler</b>		<b>117 371</b>	<b>127 234</b>
<b>Finansielle driftsmidler</b>			
Investeringer i datterselskap	2	100	100
<b>Sum finansielle anleggsmidler</b>		<b>100</b>	<b>100</b>
<b>Sum anleggsmidler</b>		<b>133 712</b>	<b>145 065</b>
<b>Omløpsmidler</b>			
Varelager	3, 4	366 143	374 966
<b>Fordringer</b>			
Kundefordringer	4	168 908	211 829
Andre kortsiktige fordringer	13	12 596	9 264
<b>Sum fordringer</b>		<b>181 505</b>	<b>221 094</b>
<b>Sum omløpsmidler</b>		<b>547 648</b>	<b>596 059</b>
<b>Sum eiendeler</b>		<b>681 360</b>	<b>741 124</b>

**Balanse**  
Norsk Stål AS

Beløp i TNOK	Note	2020	2019
<b>Egenkapital og gjeld</b>			
<b>Innskutt egenkapital</b>			
Aksjekapital		63 500	63 500
Annen innskutt egenkapital		17 112	17 112
<b>Sum innskutt egenkapital</b>		<b>80 612</b>	<b>80 612</b>
<b>Opptjent egenkapital</b>			
Annen egenkapital		322 790	301 693
<b>Sum opptjent egenkapital</b>		<b>322 790</b>	<b>301 693</b>
<b>Sum egenkapital</b>	<b>5, 6</b>	<b>403 402</b>	<b>382 305</b>
<b>Gjeld</b>			
Pensjonsforpliktelser	7	8 658	9 430
Utsatt skatt	8	3 703	4 589
<b>Sum avsetning for forpliktelser</b>		<b>12 361</b>	<b>14 019</b>
<b>Kortsiktig gjeld</b>			
Gjeld til kredittinstitusjoner	4, 11, 12	72 983	141 532
Leverandørgjeld		90 379	98 424
Betalbar skatt	8	13 959	15 156
Skyldig offentlige avgifter		41 935	44 966
Utbytte		25 000	25 000
Annen kortsiktig gjeld		21 341	19 723
<b>Sum kortsiktig gjeld</b>		<b>265 598</b>	<b>344 800</b>
<b>Sum gjeld</b>		<b>277 958</b>	<b>358 819</b>
<b>Sum egenkapital og gjeld</b>		<b>681 360</b>	<b>741 124</b>

Søgne, 18.02.2021

Styret i Norsk Stål AS

  
Leif Hübert  
Styreleder  
Jostein Devold  
Styremedlem  
Lars Christian Coward  
Styremedlem  
Leif Gotfred Hübert  
Styremedlem  
Frank Solås  
Styremedlem  
Ole Johnny Lovbak  
Styremedlem  
Tor Otto Hartvedt  
Styremedlem  
Nicolai Jarlsby  
Styremedlem  
Helge Runer  
Daglig leder



## Kontantstrømoppstilling

<b>Kontantstrøm fra operasjonelle aktiviteter</b>	<b>2020</b>	<b>2019</b>
Resultat før skatt	59 170	70 467
Periodens betalte skatt	-15 156	-1 234
Gevinst/tap ved salg av anleggsmidler	-55	-42
Ordinære avskrivninger	20 355	18 243
Forskjell kostnadsført pensjon og inn/utbetalinger	-772	-1 591
Endring i varelager	8 823	7 920
Endring i kundefordringer	42 921	69 271
Endring i leverandørgjeld	-8 045	-24 210
Endring i andre tidsavgrensingsposter	-4 744	-24 977
<b>Netto kontantstrøm fra operasjonelle aktiviteter</b>	<b>102 497</b>	<b>113 847</b>
<b>Kontantstrøm fra investeringsaktiviteter</b>		
Innbetalinger ved salg av driftsmidler	55	42
Utbetalinger ved kjøp av av varige driftsmidler	-9 003	-21 198
<b>Netto kontantstrøm fra investeringsaktiviteter</b>	<b>-8 948</b>	<b>-21 156</b>
<b>Kontantstrøm fra finansieringsaktiviteter</b>		
Netto endring i kassekreditt	-68 549	-87 691
Utbetaling av utbytte	-25 000	-5 000
<b>Netto kontantstrøm fra finansieringsaktiviteter</b>	<b>-93 549</b>	<b>-92 691</b>
<b>Netto endring i kontanter</b>	<b>0</b>	<b>0</b>
<b>Beholdning av kontant ved periodens begynnelse summert</b>	<b>0</b>	<b>0</b>
<b>Beholdning av kontant ved periodens slutt</b>	<b>0</b>	<b>0</b>
Ubenyttet kredittramme	277 017	208 468



## Regnskapsprinsipper

---

Årsregnskapet er satt opp i samsvar med regnskapsloven av 1998 og god regnskapskikk i Norge.

### Salgsinntekter

Inntektsføring ved salg av varer skjer på leveringstidspunktet.

### Klassifisering og vurdering av balanseposter

Omløpsmidler og kortsiktig gjeld omfatter poster som knytter seg til varekretsløpet. For andre poster enn kundefordringer omfattes poster som forfaller til betaling innen ett år etter transaksjonsdagen. Anleggsmidler er eiendeler bestemt til varig eie og bruk. Langsiktig gjeld er gjeld som forfaller senere enn ett år etter transaksjonsdagen.

Omløpsmidler vurderes til laveste av anskaffelseskost og virkelig verdi. Kortsiktig gjeld balanseføres til nominelt beløp på etableringstidspunktet.

Anleggsmidler vurderes til anskaffelseskost. Anleggsmidler som forringes ved slitt og elde avskrives lineært over antatt levetid. Anleggsmidlene nedskrives til virkelig verdi ved verdifall som ikke forventes å være forbigående.

Langsiktig gjeld med unntak av andre avsetninger balanseføres til nominelt beløp på etableringstidspunktet.

### Fordringer

Kundefordringer og andre fordringer er oppført i balansen til pålydende etter fradrag for avsetning til forventet tap. Avsetning til tap gjøres på grunnlag av individuelle vurderinger av de enkelte fordringene.

### Aksjer

Aksjer er oppført til kostpris. I de tilfeller der den virkelige verdi er lavere enn kostpris og dette ikke er ansett å være forbigående, er det foretatt nedskrivning.

### Varebeholdninger

Lager av innkjøpte varer er verdsatt til laveste av anskaffelseskost etter FIFO- prinsippet og virkelig verdi. Det foretas nedskrivning for påregnelig ukurans.

### Valuta

Pengeposter i utenlandsk valuta er vurdert etter kursen ved regnskapsårets slutt. Kursgevinster og -tap knyttet til varekjøp føres som varekostnad. Øvrige valutaposter føres mot respektive finansposter. Selskapet benytter valutakontrakter med sikring som formål.

### Varige driftsmidler

Varige driftsmidler balanseføres og avskrives over driftsmidlenes levetid dersom de har antatt levetid over 3 år og har en kostpris som overstiger kr 15.000. Direkte vedlikehold av driftsmidler kostnadsføres løpende under driftskostnader, mens påkostninger eller forbedringer tillegges driftsmidlets kostpris og avskrives i takt med driftsmidlet.

### Pensjoner

Selskapet har usikrede pensjonsordninger til tidligere daglig leder, og den beregnede forpliktelsen pr årsslutt er opplyst i note 7. Selskapet har en innskuddsordning for alle ansatte. Selskapets bidrag til innskuddsordningen kostnadsføres løpende. AFP ordningen behandles som en innskuddspensjon og selskapets bidrag kostnadsføres løpende.



## Skatt

Skattekostnaden i resultatregnskapet omfatter både periodens betalbare skatt og endring i utsatt skatt. Utsatt skatt/skattefordel er beregnet med 22 % på grunnlag av de midlertidige forskjeller som eksisterer mellom regnskapsmessige og skattemessige verdier, samt ligningsmessig underskudd til fremføring ved utgangen av regnskapsåret. Skatteøkende og skattereduserende midlertidige forskjeller som reverserer eller kan reversere i samme periode er utlignet og skattevirkningen er beregnet på nettogrunnlaget.

## Kontantstrømoppstilling

Kontantstrømoppstillingen er utarbeidet etter den indirekte metoden. Kontanter og kontantekvivalenter omfatter kontanter, bankinnskudd og andre kortsiktige, likvide plasseringer som umiddelbart og med uvesentlig kursrisiko kan konverteres til kjente kontantbeløp og med forfallsdato kortere enn tre måneder fra anskaffelsesdato.

### Note 1 Immatrielle eiendeler og varige driftsmidler

(Alle tall i 1000)

Varige driftsmidler	Immaterielle eiendeler	Tomter/ bygninger	Maskiner/ inventar	Sum driftsmidler
<b>Anskaffelseskost pr 01.01.</b>	<b>26 131</b>	<b>22 690</b>	<b>151 988</b>	<b>200 809</b>
Tilgang kjøpte driftsmidler	3 530	-	5 473	9 003
Avgang solgte driftsmidler	-	-	-770	-770
<b>Anskaffelseskost 31.12.</b>	<b>29 661</b>	<b>22 690</b>	<b>156 691</b>	<b>209 042</b>
Akkumulerte avskrivninger 31.12.	-13 419	-3 347	-58 664	-75 430
<b>Bokført verdi pr. 31.12.</b>	<b>16 242</b>	<b>19 343</b>	<b>98 028</b>	<b>133 612</b>
Årets avskrivninger	5 019	649	14 688	20 355
<b>Årets av- og nedskrivninger</b>	<b>5 019</b>	<b>649</b>	<b>14 688</b>	<b>20 355</b>

Selskapet benytter lineære avskrivninger for alle varige driftsmidler. Den økonomiske levetiden for driftsmidlene er beregnet til:

- \* ERP system 10 år
- \* Bygninger og annen fast eiendom 0-50 år
- \* Maskiner og inventar 3-15 år

### Årlig leie av ikke balanseførte driftsmidler:

	Leieperiode	Leiekostnad	
		2020	2019
Bygninger	1-19 år	58 009	56 728

Det er i hovedsak opsjon på alle avtaler. Leiekostnad er gjenstand for inflasjonsjustering



## Note 2 Datterselskap

(Alle tall i 1000)

Investeringer i datterselskap regnskapsføres etter kostmetoden

Aksjer/andeler	Eierandel	Egenkapital	Resultat	Balanseført verdi
Norstål AB	100 %	95	0	100
<b>Balanseført verdi 31.12.</b>				<b>100</b>

Selskapet Norstål AB er et hvilende selskap. Det er derfor ikke utarbeidet konsernregnskap, ref. regnskapsl. §3,8

## Note 3 Varebeholdninger

(Alle tall i 1000)

	2020	2019
Varebeholdning	371 048	379 871
Avsetning for ukurans	4 905	4 905
<b>Verdi i balansen</b>	<b>366 143</b>	<b>374 966</b>

## Note 4 Pantestillelser

(Alle tall i 1000)

	2020	2019
<b>Gjeld sikret ved pant</b>	<b>72 983</b>	<b>141 532</b>
<b>Bokført verdi av pantsatte eiendeler:</b>		
Kundefordringer	168 908	211 829
Driftstilbehør	117 371	127 234
Varebeholdninger	366 143	374 966
<b>Sum</b>	<b>652 422</b>	<b>714 029</b>
Ubenyttet kreditt pr 31.12.	277 017	208 468

## Note 5 Egenkapital

(Alle tall i 1000)

	Aksje- kapital	Annen innskutt egenkap.	Annen egenkap.	Sum
<b>Egenkapital pr 01.01</b>	<b>63 500</b>	<b>17 112</b>	<b>301 693</b>	<b>382 305</b>
Årets resultat	-	-	46 096	46 096
Konsernbidrag netto	-	-	-	-
Utbytte	-	-	-25 000	-25 000
<b>Egenkapital pr 31.12</b>	<b>63 500</b>	<b>17 112</b>	<b>322 789</b>	<b>403 402</b>



## Note 6 Aksjekapital og aksjonærinformasjon

(Alle tall i 1000)

	Antall	Pålydende	Bokført
<b>Aksjekapitalen består av:</b>	63,5	1 000	63 500

Norsk Stål AS er 100% eid av Leif Hübert AS. Alle aksjer har like rettigheter. Selskapet inngår i konsernregnskapet til Leif Hübert AS.

## Note 7 Pensjoner

(Alle tall i 1000)

Usikrede forpliktelser omfatter tilleggspensjoner og pensjonsavtale for tidligere daglig leder.

Selskapet har også en avtalefestet førtidspensjon (AFP). AFP-ordningen, som gjelder fra og med 1. januar 2011 er å anse som en ytelsesbasert flerforetaksordning, men regnskapsføres som en innskuddsordning frem til det foreligger pålitelig og tilstrekkelig informasjon slik at selskapet kan regnskapsføre sin proporsjonale andel av pensjonskostnaden, pensjonsforpliktelsen og pensjonsmidlene i ordningen. Selskapets forpliktelse er dermed ikke balanseført som gjeld.

Selskapet har en innskuddsordning for alle ansatte. Selskapets bidrag til innskuddsordningen kostnadsføres løpende.

Selskapets pensjonsordninger oppfyller kravene i henhold til lov om obligatorisk tjenestepensjon.

	2020		2019	
	Sikret	Usikret	Sikret	Usikret
Nåverdi av årets pensjonsopptjening	0	0	0	0
Rentekostnad av pensjonsforpliktelsen	0	0	0	232
Avkastning på pensjonsmidler	0	0	0	0
Resultatførte estimatendringer og avvik	0	676	0	-561
Arbeidsgiveravgift	0	95	0	33
<b>Netto pensjonskostnad</b>	<b>0</b>	<b>772</b>	<b>0</b>	<b>-296</b>

	2020		2019	
	Sikret	Usikret	Sikret	Usikret
Beregnete pensjonsforpliktelser pr 31.12.	0	8 063	0	8 739
Pensjonsmidler (til markedsverdi) pr 31.12.	0	-475	0	-475
Ikke resultatført virkning av estimatavvik	0	0	0	0
Arbeidsgiveravgift	0	1 070	0	1 165
<b>Netto pensjonsforpliktelse/ (-Midler)</b>	<b>0</b>	<b>8 658</b>	<b>0</b>	<b>9 430</b>

### Økonomiske forutsetninger:

	2020	2019
Diskonteringsrente	1,80 %	1,80 %
Forventet lønnsregulering	2,25 %	2,25 %
Pensjonsregulering - usikret	2,00 %	2,00 %
G-regulering	2,00 %	2,00 %
Forventet avkastning på fondsmidler	1,80 %	1,80 %

De aktuarmessige forutsetningene er basert på vanlige benyttede forutsetninger innen forsikring når det gjelder demografiske faktorer og avgang. Forutsetningene er ikke endret i 2020, og utbetalinger i 2020 er ført mot forpliktelsen



## Note 8 Skatt

(Alle tall i 1000)

Oversikt over midlertidige forskjeller:	2020	2019	Endring
Fordringer	-857	-718	139
Varer	-4 905	-4 905	-
Anleggsmidler	21 931	21 739	-192
Pensjoner	-8 658	-9 430	-772
Gevinst- og tapskonto	11 570	14 462	2 892
Avsetning reklamasjoner	-2 250	-289	1 961
Sum	16 832	20 860	4 028
Underskudd til fremføring	-	-	-
<b>Sum skatteøkende - /skattereduserende forskjeller</b>	<b>16 832</b>	<b>20 860</b>	<b>4 028</b>
22 % utsatt skatt beregnet av grunnlag over	3 703	4 589	886
<b>Beregning av årets skattegrunnlag:</b>	<b>2020</b>	<b>2019</b>	
Resultat før skattekostnad	59 170	70 467	
Avgitt konsernbidrag	-	-	
Permanente forskjeller	254	620	
Endring i midlertidige forskjeller	4 028	-1 798	
Feil fra tidligere år	-	-400	
<b>Årets skattegrunnlag</b>	<b>63 452</b>	<b>68 889</b>	
<b>Betalbar skatt beregnet på årets resultat (22 %)</b>	<b>13 959</b>	<b>15 156</b>	
<b>Betalbar skatt i balansen</b>	<b>13 959</b>	<b>15 156</b>	
<b>Årets skattekostnad fordeler seg på:</b>			
Betalbar skatt beregnet på årets resultat	13 959	15 156	
Endring i utsatt skatt	-886	396	
Endring i utsatt skatt på konsernbidrag	-	-	
<b>Sum skattekostnad</b>	<b>13 073</b>	<b>15 551</b>	

## Note 9 Salgsinntekter

Geografisk fordeling	2020	2019
Norge	99 %	99 %
EU	1 %	1 %
Øvrige	0 %	0 %

**Note 10 Lønnskostnader, antall ansatte, godtgjørelser, lån til ansatte mm.**

(Alle tall i 1000)

Lønnskostnader	2020	2019
Lønninger	142 241	159 397
Arbeidsgiveravgift	19 055	22 032
Pensjonskostnader	7 579	8 169
Andre ytelser	5 817	6 612
<b>Sum</b>	<b>174 692</b>	<b>196 209</b>

Gjennomsnittlig antall sysselsatte årsverk har vært 271

**Ytelser til ledende personer**

Lønn, andre ytelser vedrørende daglig leder utgjør i 2020 kr 2 003 392.

Styreleder har ikke bonusavtale, avtale om overskuddsdeling e.l. Styrehonorar i 2020 utgjør kr. 330 000

Det er ikke gitt lån/sikkerhetsstillelse til daglig leder, styreformann eller andre nærstående parter. Det er ingen enkelt lån/sikkerhetsstillelser som utgjør mer en 5% av selskapets egenkapital.

**Revisor**

Kostnadsført revisjonshonorar for 2020 fordeler seg på lovpålagt revisjon og øvrig bistand med hhv.

tNOK 370 og tNOK 51, beløp ekskl. mva.

**Note 11 Bankinnskudd , trekkrettigheter**

Beholdningen av kontanter ved periodens slutt fremgår av kontantstrømanalysen. Norsk Stål har skattetrekks- garanti på TNOK 9.500 fra Handelsbanken. Limit på kassekreditten er TNOK 350 000, herav er trukket pr 31.12.20 er på TNOK 72 983.

**Note 12 Garantiansvar**

	2020	2019
Avgitte garantier	13 781	12 942

**Note 13 Transaksjoner med nærstående partner**

Transaksjoner med nærstående parter. Tall i hele 1.000	2020	2019
LH Eiendom Larvik AS	5 851	5 757
Leif Hübert Eiendom AS	18 405	18 108
LH Eiendom Kverneland AS	6 368	3 127
Leif Hübert AS	1 000	1 000
<b>Mellomværende</b>		
Leif Hübert AS	-25 000	-25 000



RSM Norge AS

Til generalforsamlingen i Norsk Stål AS

Gravane 20, 4610 Kristiansand  
Org.nr: 982 316 588 MVA

T +47 38 07 07 00  
F +47 23 11 42 01

[www.rsmnorge.no](http://www.rsmnorge.no)

## Uavhengig revisors beretning

### Uttalelse om revisjonen av årsregnskapet

#### Konklusjon

Vi har revidert Norsk Stål AS' årsregnskap som viser et overskudd på kr 46 096 000. Årsregnskapet består av balanse per 31. desember 2020, resultatregnskap og kontantstrømoppstilling for regnskapsåret avsluttet per denne datoen og noter til årsregnskapet, herunder et sammendrag av viktige regnskapsprinsipper.

Etter vår mening er det medfølgende årsregnskapet avgitt i samsvar med lov og forskrifter og gir et rettviseende bilde av selskapets finansielle stilling per 31. desember 2020, og av dets resultater og kontantstrømmer for regnskapsåret avsluttet per denne datoen i samsvar med regnskapslovens regler og god regnskapsskikk i Norge.

#### Grunnlag for konklusjonen

Vi har gjennomført revisjonen i samsvar med lov, forskrift og god revisjonsskikk i Norge, herunder de internasjonale revisjonsstandardene International Standards on Auditing (ISA-ene). Våre oppgaver og plikter i henhold til disse standardene er beskrevet i Revisors oppgaver og plikter ved revisjon av årsregnskapet. Vi er uavhengige av selskapet slik det kreves i lov og forskrift, og har overholdt våre øvrige etiske forpliktelser i samsvar med disse kravene. Etter vår oppfatning er innhentet revisjonsbevis tilstrekkelig og hensiktsmessig som grunnlag for vår konklusjon.

#### Øvrig informasjon

Ledelsen er ansvarlig for øvrig informasjon. Øvrig informasjon omfatter informasjon i årsrapporten bortsett fra årsregnskapet og den tilhørende revisjonsberetningen.

Vår uttalelse om revisjonen av årsregnskapet dekker ikke øvrig informasjon, og vi attesterer ikke den øvrige informasjonen.

I forbindelse med revisjonen av årsregnskapet er det vår oppgave å lese øvrig informasjon med det formål å vurdere hvorvidt det foreligger vesentlig inkonsistens mellom øvrig informasjon og årsregnskapet, kunnskap vi har opparbeidet oss under revisjonen, eller hvorvidt den tilsynelatende inneholder vesentlig feilinformasjon.

Dersom vi konkluderer med at den øvrige informasjonen inneholder vesentlig feilinformasjon er vi pålagt å rapportere det. Vi har ingenting å rapportere i så henseende.

#### Styrets og daglig leders ansvar for årsregnskapet

Styret og daglig leder (ledelsen) er ansvarlig for å utarbeide årsregnskapet i samsvar med lov og forskrifter, herunder for at det gir et rettviseende bilde i samsvar med regnskapslovens regler og god regnskapsskikk i Norge. Ledelsen er også ansvarlig for slik internkontroll som den finner nødvendig for å kunne utarbeide et årsregnskap som ikke inneholder vesentlig feilinformasjon, verken som følge av misligheter eller utilsiktede feil.

Ved utarbeidelsen av årsregnskapet må ledelsen ta standpunkt til selskapets evne til fortsatt drift og opplyse om forhold av betydning for fortsatt drift. Forutsetningen om fortsatt drift skal legges til grunn for årsregnskapet så lenge det ikke er sannsynlig at virksomheten vil bli avvirket.

**THE POWER OF BEING UNDERSTOOD**  
AUDIT | TAX | CONSULTING

RSM Norge AS is a member of the RSM network and trades as RSM. RSM is the trading name used by the members of the RSM network. Each member of the RSM network is an independent accounting and consulting firm which practices in its own right. The RSM network is not itself a separate legal entity in any jurisdiction.

RSM Norge AS er medlem av/is a member of Den norske Revisorforening.



Revisors beretning 2020 for Norsk Stål AS



*Revisors oppgaver og plikter ved revisjonen av årsregnskapet*

Vårt mål med revisjonen er å oppnå betryggende sikkerhet for at årsregnskapet som helhet ikke inneholder vesentlig feilinformasjon, verken som følge av misligheter eller utilsiktede feil, og å avgi en revisjonsberetning som inneholder vår konklusjon. Betryggende sikkerhet er en høy grad av sikkerhet, men ingen garanti for at en revisjon utført i samsvar med lov, forskrift og god revisjonsskikk i Norge, herunder ISA-ene, alltid vil avdekke vesentlig feilinformasjon som eksisterer. Feilinformasjon kan oppstå som følge av misligheter eller utilsiktede feil. Feilinformasjon blir vurdert som vesentlig dersom den enkeltvis eller samlet med rimelighet kan forventes å påvirke økonomiske beslutninger som brukerne foretar basert på årsregnskapet.

For videre beskrivelse av revisors oppgaver og plikter vises det til:  
<https://revisorforeningen.no/revisjonsberetninger>

**Uttalelse om andre lovmessige krav**

*Konklusjon om årsberetningen*

Basert på vår revisjon av årsregnskapet som beskrevet ovenfor, mener vi at opplysningene i årsberetningen og i redegjørelsen om samfunnsansvar om årsregnskapet, forutsetningen om fortsatt drift og forslaget til resultatdisponering er konsistente med årsregnskapet og i samsvar med lov og forskrifter.

*Konklusjon om registrering og dokumentasjon*

Basert på vår revisjon av årsregnskapet som beskrevet ovenfor, og kontrollhandlinger vi har funnet nødvendig i henhold til internasjonal standard for attestasjonsoppdrag (ISAE) 3000 «Attestasjonsoppdrag som ikke er revisjon eller forenklet revisorkontroll av historisk finansiell informasjon», mener vi at ledelsen har oppfylt sin plikt til å sørge for ordentlig og oversiktlig registrering og dokumentasjon av selskapets regnskapsopplysninger i samsvar med lov og god bokføringskikk i Norge.

Kristiansand, 18. februar 2021  
RSM Norge AS

Christian Frustøl  
Statsautorisert revisor