



ÅRSREGNSKAPET FOR REGNSKAPSÅRET 2024 - GENERELL INFORMASJON

Enheten

Organisasjonsnummer: 993 372 455
Organisasjonsform: Aksjeselskap
Foretaksnavn: BERGLI INVEST AS
Forretningsadresse: Fjellveien 8
4656 HAMRESANDEN

Regnskapsår

Årsregnskapets periode: 01.01.2024 - 31.12.2024

Konsern

Morselskap i konsern: Nei

Regnskapsregler

Regler for små foretak benyttet: Ja
Benyttet ved utarbeidelsen av årsregnskapet til selskapet: Regnskapslovens alminnelige regler

Årsregnskapet fastsatt av kompetent organ

Bekreftet av representant for selskapet: Tom Asmund Bergli
Dato for fastsettelse av årsregnskapet: 31.01.2025

Grunnlag for avgivelse

År 2024: Årsregnskapet er elektronisk innlevert
År 2023: Tall er hentet fra elektronisk innlevert årsregnskap fra 2024

Det er ikke krav til at årsregnskapet m.v. som sendes til Regnskapsregisteret er undertegnet. Kontrollen på at dette er utført ligger hos revisor/enhetens øverste organ. Sikkerheten ivaretas ved at innsender har rolle/rettighet for innsending av årsregnskapet via Altinn, og ved at det bekreftes at årsregnskapet er fastsatt av kompetent organ.

Brønnøysundregistrene, 05.03.2026



Resultatregnskap

Beløp i: NOK	Note	2024	2023
RESULTATREGNSKAP			
Inntekter			
Sum inntekter		0	0
Kostnader			
Avskrivning på varige driftsmidler og immaterielle eiendeler	1	1 500	4 620
Annen driftskostnad		22 301	23 654
Sum kostnader		23 801	28 274
Driftsresultat		-23 801	-28 274
Finansinntekter og finanskostnader			
Annen renteinntekt		170 362	110 780
Annen finansinntekt		200 859	18 687
Verdiøkning av finansielle instrumenter vurdert til virkelig verdi		16 150	33 285
Sum finansinntekter		387 371	162 752
Verdireduksjon av finansielle instrumenter vurdert til virkelig verdi		142 711	0
Sum finanskostnader		142 711	0
Netto finans		244 660	162 752
Resultat før skattekostnad	2	220 859	134 478
Årsresultat		220 859	134 478
Overføringer og disponeringer			
Annen egenkapital		220 859	134 478
Sum overføringer og disponeringer		220 859	134 478



Balanse

Beløp i: NOK	Note	2024	2023
BALANSE - EIENDELER			
Anleggsmidler			
Immaterielle eiendeler			
Utsatt skattefordel	3	0	0
Sum immaterielle eiendeler		0	0
Varige driftsmidler			
Tomter, bygninger og annen fast eiendom	1	0	1 500
Sum varige driftsmidler		0	1 500
Finansielle anleggsmidler			
Sum finansielle anleggsmidler		0	0
Sum anleggsmidler		0	1 500
Omløpsmidler			
Varer			
Fordringer			
Sum fordringer		0	0
Investeringer			
Markedsbaserte aksjer		131 485	339 338
Sum investeringer		131 485	339 338
Bankinnskudd, kontanter og lignende			
Bankinnskudd, kontanter og lignende		3 987 074	3 554 693
Sum bankinnskudd, kontanter og lignende		3 987 074	3 554 693
Sum omløpsmidler		4 118 559	3 894 030
SUM EIENDELER		4 118 559	3 895 530

BALANSE - EGENKAPITAL OG GJELD



Balanse

Beløp i: NOK	Note	2024	2023
Egenkapital			
Innskutt egenkapital			
Aksjekapital	4, 5	100 000	100 000
Sum innskutt egenkapital		100 000	100 000
Opptjent egenkapital			
Annen egenkapital	5	4 010 846	3 789 987
Sum opptjent egenkapital		4 010 846	3 789 987
Sum egenkapital		4 110 846	3 889 987
Gjeld			
Langsiktig gjeld			
Utsatt skatt	3	0	0
Sum avsetninger for forpliktelser		0	0
Annen langsiktig gjeld			
Sum annen langsiktig gjeld		0	0
Sum langsiktig gjeld		0	0
Kortsiktig gjeld			
Leverandørgjeld		7 713	5 543
Sum kortsiktig gjeld		7 713	5 543
Sum gjeld		7 713	5 543
SUM EGENKAPITAL OG GJELD		4 118 559	3 895 530



Brønnøysundregistrene

ÅRSREGNSKAP FOR REGNSKAPSÅRET 2024 - GENERELL INFORMASJON

Journalnummer: 2025 305222

Enheten

Organisasjonsnummer: 993 372 455
Organisasjonsform: Aksjeselskap
Foretaksnavn: BERGLI INVEST AS
Forretningsadresse: Fjellveien 8
4656 HAMRESANDEN

Regnskapsår

Årsregnskapets periode: 01.01.2024 - 31.12.2024

Konsern

Morselskap i konsern: Nei

Regnskapsregler

Regler for små foretak benyttet: Ja
Benyttet ved utarbeidelsen av
årsregnskapet til selskapet: Regnskapslovens alminnelige regler

Årsregnskapet fastsatt av kompetent organ

Bekreftet av representant for selskapet: Tom Asmund Bergli
Dato for fastsettelse av årsregnskapet: 31.01.2025

Revisjon

Selskapet har besluttet at årsregnskapet
ikke skal revideres: Ja
Årsregnskapet er utarbeidet av ekstern
autorisert regnskapsfører: Ja
Ekstern autorisert regnskapsfører har i
løpet av regnskapsåret bistått ved den
løpende regnskapsføringen eller utført
andre tjenester for selskapet enn å
utarbeide årsregnskapet: Ja

Grunnlag for avgivelse

År 2024: Årsregnskap er elektronisk innlevert.
År 2023: Tall er hentet fra elektronisk innlevert årsregnskap fra 2024.

Det er ikke krav til at årsregnskapet m.v. som sendes til Regnskapsregisteret er undertegnet. Kontrollen på at dette er utført ligger hos revisor/enhetens øverste organ. Sikkerheten ivaretas ved at innsender har rolle/rettighet for innsending av årsregnskapet via Altinn, og ved at det bekreftes at årsregnskapet er fastsatt av kompetent organ.

Brønnøysundregistrene, 04.02.2025

Brønnøysundregistrene
Postadresse: Postboks 900, 8910 Brønnøysund
Telefon: 75 00 75 00
E-post: firmapost@brreg.no Internett: www.brreg.no
Organisasjonsnummer: 974 760 673



Organisasjonsnr: 993 372 455
BERGLI INVEST AS

RESULTATREGNSKAP

Beløp i: NOK	Note	2024	2023
RESULTATREGNSKAP			
Inntekter			
Sum inntekter		0	0
Kostnader			
Avskrivning på varige driftsmidler og immaterielle eiendeler	1	1 500	4 620
Annen driftskostnad		22 301	23 654
Sum kostnader		23 801	28 274
Driftsresultat		-23 801	-28 274
Finansinntekter og finanskostnader			
Annen renteinntekt		170 362	110 780
Annen finansinntekt		200 859	18 687
Verdiøkning av finansielle instrumenter vurdert til virkelig verdi		16 150	33 285
Sum finansinntekter		387 371	162 752
Verdireduksjon av finansielle instrumenter vurdert til virkelig verdi		142 711	0
Sum finanskostnader		142 711	0
Netto finans		244 660	162 752
Resultat før skattekostnad	2	220 859	134 478
Årsresultat		220 859	134 478
Overføringer og disponeringer			
Annen egenkapital		220 859	134 478
Sum overføringer og disponeringer		220 859	134 478



Organisasjonsnr: 993 372 455
BERGLI INVEST AS

BALANSE

Beløp i: NOK	Note	2024	2023
BALANSE - EIENDELER			
Anleggsmidler			
Immaterielle eiendeler			
Utsatt skattefordel	3	0	0
Sum immaterielle eiendeler		0	0
Varige driftsmidler			
Tomter, bygninger og annen fast eiendom	1	0	1 500
Sum varige driftsmidler		0	1 500
Finansielle anleggsmidler			
Sum finansielle anleggsmidler		0	0
Sum anleggsmidler		0	1 500
Omløpsmidler			
Varer			
Fordringer			
Sum fordringer		0	0
Investeringer			
Markedsbaserte aksjer		131 485	339 338
Sum investeringer		131 485	339 338
Bankinnskudd, kontanter og lignende			
Bankinnskudd, kontanter og lignende		3 987 074	3 554 693
Sum bankinnskudd, kontanter og lignende		3 987 074	3 554 693
Sum omløpsmidler		4 118 559	3 894 030
SUM EIENDELER		4 118 559	3 895 530
BALANSE - EGENKAPITAL OG GJELD			
Egenkapital			
Innskutt egenkapital			
Aksjekapital	4, 5	100 000	100 000
Sum innskutt egenkapital		100 000	100 000
Opptjent egenkapital			
Annen egenkapital	5	4 010 846	3 789 987



Sum opptjent egenkapital	4 010 846	3 789 987
Sum egenkapital	4 110 846	3 889 987
Gjeld		
Langsiktig gjeld		
Utsatt skatt	3	0
Sum avsetninger for forpliktelseser	0	0
Annen langsiktig gjeld		
Sum annen langsiktig gjeld	0	0
Sum langsiktig gjeld	0	0
Kortsiktig gjeld		
Leverandørgjeld	7 713	5 543
Sum kortsiktig gjeld	7 713	5 543
Sum gjeld	7 713	5 543
SUM EGENKAPITAL OG GJELD	4 118 559	3 895 530



Organisasjonsnr: 993 372 455
BERGLI INVEST AS

NOTEOPPLYSNINGER - SELSKAP - alle poster oppgitt i hele tall

Note

Regnskapsprinsipper

Årsregnskapet er satt opp i samsvar med regnskapsloven og god regnskapsskikk for små foretak. Klassifisering og vurdering av balanseposter Eiendeler som er knyttet til varekretsløpet er klassifisert som omløpsmidler. Tilsvarende klassifiseres gjeld som kortsiktig hvis gjelden forfaller til betaling innen ett år. Omløpsmidler vurderes til laveste av anskaffelseskost og virkelig verdi. Kortsiktig gjeld balanseføres til nominelt beløp på etableringstidspunktet. Forøvrig er følgende regnskapsprinsipper anvendt: FIFO-metoden for tilordning av anskaffelseskost for ombyttbare finansielle eiendeler, laveste verdis prinsipp for markedsbaserte finansielle omløpsmidler. Selskapet har ikke endret regnskapsprinsipp fra 2023 til 2024.

Note

Antall årsverk i regnskapsåret
0.00

Sum Beløp

Note

1

Varige driftsmidler og immaterielle eiendeler

<u>Anskaffelseskost 01.01.</u>	<u>Varige driftsmidler</u>	<u>Immaterielle eiend.</u>
23100.00		0.00
<u>Anskaffelseskost 31.12.</u>	<u>Varige driftsmidler</u>	<u>Immaterielle eiend.</u>
23100.00		0.00
<u>Samlede av-/nedskrivn.</u>	<u>Varige driftsmidler</u>	<u>Immaterielle eiend.</u>
23100.00		0.00
<u>Balanseført verdi 31.12.</u>	<u>Varige driftsmidler</u>	<u>Immaterielle eiend.</u>
<u>Årets av-/nedskrivn.</u>	<u>Varige driftsmidler</u>	<u>Immaterielle eiend.</u>
1500.00		0.00

Anskaffelseskost - balanseførte lånekostnader, egentilvirkede anleggsmidler

Goodwill spesifisert for hvert enkelt virksomhetskjøp



Avskrivningsplan for goodwill som er lenger enn fem år - begrunnelse

Mer om varige driftsmidler/immaterielle eiendeler

Konsernregnskap

Morselskapet sitt navn

Forretningskontor for morselskapet

Begrunnelse for at datterselskap er utelatt fra konsolideringen

<u>Samlet beløp - tilknyttet selskap</u>	<u>Årets</u>	<u>Fjorårets</u>
--	--------------	------------------

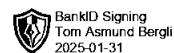
<u>Samlet beløp - foretak i samme konsern</u>	<u>Årets</u>	<u>Fjorårets</u>
---	--------------	------------------

<u>Samlet beløp - foretak i samme konsern</u>	<u>Årets</u>	<u>Fjorårets</u>
---	--------------	------------------

<u>Samlet beløp - felles kontrollert virksomhet</u>	<u>Årets</u>	<u>Fjorårets</u>
---	--------------	------------------

<u>Pantstillelse</u>	<u>Beløp</u>
----------------------	--------------

<u>Beholdning av egne aksjer</u>	<u>Antall</u>	<u>Pålydende</u>	<u>Andel av aksjek.</u>
----------------------------------	---------------	------------------	-------------------------



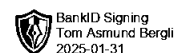
Arsoppgjør for
BERGLI INVEST AS
993372455

01.01.2024 - 31.12.2024

Innhold	Side
Resultatregnskap	2
Eiendeler	3
Egenkapital og gjeld	4
Noter	5



BERGLI INVEST AS
993 372 455

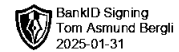


Resultatregnskap

	Note	2024	2023
Driftskostnader			
Avskrivning på varige driftsmidler og immaterielle eiendeler	1	-1 500	-4 620
Annen driftskostnad		-22 301	-23 654
Sum driftskostnader		-23 801	-28 274
Driftsresultat		-23 801	-28 274
Finansinntekter			
Annen renteinntekt		170 362	110 780
Annen finansinntekt		200 859	18 687
Verdiøkning av finansielle instrumenter vurdert til virkelig verdi		16 150	33 285
Sum finansinntekter		387 371	162 752
Finanskostnader			
Verdireduksjon av finansielle instrumenter vurdert til virkelig verdi		-142 711	0
Sum finanskostnader		-142 711	0
Netto finans		244 660	162 752
Årsresultat		220 859	134 478
Overføringer			
Annen egenkapital		220 859	134 478
Sum overføringer		220 859	134 478



BERGLI INVEST AS
993 372 455

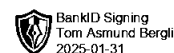


Balanse

	Note	31.12.2024	31.12.2023
EIENDELER			
Anleggsmidler			
Varige driftsmidler			
Tomter, bygninger og annen fast eiendom	1	0	1 500
Sum varige driftsmidler		0	1 500
Sum anleggsmidler		0	1 500
Omløpsmidler			
Investeringer			
Markedsbaserte aksjer		131 485	339 338
Sum investeringer		131 485	339 338
Bankinnskudd, kontanter og lignende			
Bankinnskudd, kontanter og lignende		3 987 074	3 554 693
Sum bankinnskudd, kontanter og lignende		3 987 074	3 554 693
Sum omløpsmidler		4 118 559	3 894 030
SUM EIENDELER		4 118 559	3 895 530



BERGLI INVEST AS
993 372 455



Balanse

	Note	31.12.2024	31.12.2023
EGENKAPITAL OG GJELD			
Egenkapital			
Innskutt egenkapital			
Aksjekapital	4, 5	100 000	100 000
Sum innskutt egenkapital		100 000	100 000
Opptjent egenkapital			
Annen egenkapital	5	4 010 846	3 789 987
Sum opptjent egenkapital		4 010 846	3 789 987
Sum egenkapital		4 110 846	3 889 987
Gjeld			
Kortsiktig gjeld			
Leverandørgjeld		7 713	5 543
Sum kortsiktig gjeld		7 713	5 543
Sum gjeld		7 713	5 543
SUM EGENKAPITAL OG GJELD		4 118 559	3 895 530

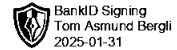
HAMRESANDEN, 31.01.2025

Tom Asmund Bergli
styrets leder / daglig leder

Helge Mæland
varamedlem



BERGLI INVEST AS
993 372 455



Noter

Regnskapsprinsipper

Årsregnskapet er satt opp i samsvar med regnskapsloven og god regnskapsskikk for små foretak.

Klassifisering og vurdering av balanseposter

Eiendeler som er knyttet til varekretsløpet er klassifisert som omløpsmidler. Tilsvarende klassifiseres gjeld som kortsiktig hvis gjelden forfaller til betaling innen ett år.

Omløpsmidler vurderes til laveste av anskaffelseskost og virkelig verdi. Kortsiktig gjeld balanseføres til nominelt beløp på etableringstidspunktet.

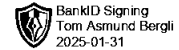
Forøvrig er følgende regnskapsprinsipper anvendt:

FIFO-metoden for tilordning av anskaffelseskost for ombyttbare finansielle eiendeler, laveste verdis prinsipp for markedsbaserte finansielle omløpsmidler.

Selskapet har ikke endret regnskapsprinsipp fra 2023 til 2024.



BERGLI INVEST AS
993 372 455



Note 1 - Varige driftsmidler og immaterielle eiendeler

	Varige driftsmidler
Anskaffelseskost 01.01.	23 100
Tilgang i året	0
Avgang i året	0
Anskaffelseskost 31.12.	23 100
Samlede avskrivninger, nedskrivninger og reverseringer av nedskrivninger	-23 100
Balanseført verdi per 31.12.	0
Avskrivninger, nedskrivninger og reverseringer av nedskrivninger i regnskapsåret	1 500

Note 2 - Spesifisering av skatt

Skattepliktig inntekt	2024	2023
Resultat før skatt	220 859	134 478
Permanente forskjeller	-73 775	-39 346
+/- Endring i midlertidige forskjeller	1 500	4 620
- Anvendelse av fremførbart underskudd	-148 584	-99 752
Skattepliktig inntekt	0	0

Note 3 - Midlertidige forskjeller - utsatt skatt/skattefordel

Utsatt skatt/utsatt skattefordel i balansen avsettes på grunnlag av forskjeller mellom regnskapsmessige og skattemessige verdier i henhold til norsk regnskapsstandard for skatt.

Midlertidige skatteøkende og skattereduserende forskjeller som kan utlignes er nettoført.

Midlertidige forskjeller knyttet til:	01.01.2024	31.12.2024	Endring
Anleggsmidler	1 500	0	1 500
Fremførbart underskudd	-286 875	-138 291	-148 584
Netto forskjeller	-285 375	-138 291	-147 084
Skattereduserende forskjeller som ikke kan utlignes	285 375	138 291	147 084
Sum midlertidige forskjeller som påvirker betalbar skatt	0	0	0
Utsatt skatt 31.12.2024 basert på 22 %	0	0	0

Note 4 - Aksjekapital

Aksjeklasse	Antall aksjer	Aksjenes pålydende	Bokført verdi
Ordinære	100	1 000	100 000

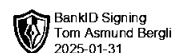
Aksjonærer	Antall aksjer	Eierandel %	Aksjeklasse
Tom A. Bergli	100	100,00	Ordinære

Note 5 - Egenkapital

	Aksjekapital	Opptjent egenkapital	Sum
Egenkapital 31.12.2023	100 000	3 789 987	3 889 987
Årsresultat	0	220 859	220 859
Egenkapital 31.12.2024	100 000	4 010 846	4 110 846



BERGLI INVEST AS
993 372 455



Antall årsverk

Selskapet har ikke hatt ansatte i løpet av regnskapsåret.



BERGLI INVEST AS
993 372 455

Resultatregnskap

	Note	2024	2023
Driftskostnader			
Avskrivning på varige driftsmidler og immaterielle eiendeler	1	-1 500	-4 620
Annen driftskostnad		-22 301	-23 654
Sum driftskostnader		-23 801	-28 274
Driftsresultat		-23 801	-28 274
Finansinntekter			
Annen renteinntekt		170 362	110 780
Annen finansinntekt		200 859	18 687
Verdiøkning av finansielle instrumenter vurdert til virkelig verdi		16 150	33 285
Sum finansinntekter		387 371	162 752
Finanskostnader			
Verdireduksjon av finansielle instrumenter vurdert til virkelig verdi		-142 711	0
Sum finanskostnader		-142 711	0
Netto finans		244 660	162 752
Årsresultat		220 859	134 478
Overføringer			
Annen egenkapital		220 859	134 478
Sum overføringer		220 859	134 478



BERGLI INVEST AS
993 372 455

Balanse

	Note	31.12.2024	31.12.2023
EIENDELER			
Anleggsmidler			
Varige driftsmidler			
Tomter, bygninger og annen fast eiendom	1	0	1 500
Sum varige driftsmidler		0	1 500
Sum anleggsmidler		0	1 500
Omløpsmidler			
Investeringer			
Markedsbaserte aksjer		131 485	339 338
Sum investeringer		131 485	339 338
Bankinnskudd, kontanter og lignende			
Bankinnskudd, kontanter og lignende		3 987 074	3 554 693
Sum bankinnskudd, kontanter og lignende		3 987 074	3 554 693
Sum omløpsmidler		4 118 559	3 894 030
SUM EIENDELER		4 118 559	3 895 530



BERGLI INVEST AS
993 372 455

Balanse

	Note	31.12.2024	31.12.2023
EGENKAPITAL OG GJELD			
Egenkapital			
Innskutt egenkapital			
Aksjekapital	4, 5	100 000	100 000
Sum innskutt egenkapital		100 000	100 000
Opptjent egenkapital			
Annen egenkapital	5	4 010 846	3 789 987
Sum opptjent egenkapital		4 010 846	3 789 987
Sum egenkapital		4 110 846	3 889 987
Gjeld			
Kortsiktig gjeld			
Leverandørgjeld		7 713	5 543
Sum kortsiktig gjeld		7 713	5 543
Sum gjeld		7 713	5 543
SUM EGENKAPITAL OG GJELD		4 118 559	3 895 530

HAMRESANDEN, 31.01.2025

Tom Asmund Bergli
styrets leder / daglig leder

Helge Mæland
varamedlem



BERGLI INVEST AS
993 372 455

Noter

Regnskapsprinsipper

Årsregnskapet er satt opp i samsvar med regnskapsloven og god regnskapsskikk for små foretak.

Klassifisering og vurdering av balanseposter

Eiendeler som er knyttet til varekretsløpet er klassifisert som omløpsmidler. Tilsvarende klassifiseres gjeld som kortsiktig hvis gjelden forfaller til betaling innen ett år.

Omløpsmidler vurderes til laveste av anskaffelseskost og virkelig verdi. Kortsiktig gjeld balanseføres til nominelt beløp på etableringstidspunktet.

Forøvrig er følgende regnskapsprinsipper anvendt:

FIFO-metoden for tilordning av anskaffelseskost for ombyttbare finansielle eiendeler, laveste verdis prinsipp for markedsbaserte finansielle omløpsmidler.

Selskapet har ikke endret regnskapsprinsipp fra 2023 til 2024.



BERGLI INVEST AS
993 372 455

Note 1 - Varige driftsmidler og immaterielle eiendeler

	Varige driftsmidler
Anskaffelseskost 01.01.	23 100
Tilgang i året	0
Avgang i året	0
Anskaffelseskost 31.12.	23 100
Samlede avskrivninger, nedskrivninger og reverseringer av nedskrivninger	-23 100
Balanseført verdi per 31.12.	0
Avskrivninger, nedskrivninger og reverseringer av nedskrivninger i regnskapsåret	1 500

Note 2 - Spesifisering av skatt

Skattepliktig inntekt	2024	2023
Resultat før skatt	220 859	134 478
Permanente forskjeller	-73 775	-39 346
+/- Endring i midlertidige forskjeller	1 500	4 620
- Anvendelse av fremførbart underskudd	-148 584	-99 752
Skattepliktig inntekt	0	0

Note 3 - Midlertidige forskjeller - utsatt skatt/skattefordel

Utsatt skatt/utsatt skattefordel i balansen avsettes på grunnlag av forskjeller mellom regnskapsmessige og skattemessige verdier i henhold til norsk regnskapsstandard for skatt.

Midlertidige skatteøkende og skattereduserende forskjeller som kan utlignes er nettoført.

Midlertidige forskjeller knyttet til:	01.01.2024	31.12.2024	Endring
Anleggsmidler	1 500	0	1 500
Fremførbart underskudd	-286 875	-138 291	-148 584
Netto forskjeller	-285 375	-138 291	-147 084
Skattereduserende forskjeller som ikke kan utlignes	285 375	138 291	147 084
Sum midlertidige forskjeller som påvirker betalbar skatt	0	0	0
Utsatt skatt 31.12.2024 basert på 22 %	0	0	0

Note 4 - Aksjekapital

Aksjeklasse	Antall aksjer	Aksjenes pålydende	Bokført verdi
Ordinære	100	1 000	100 000
Aksjonærer	Antall aksjer	Eierandel %	Aksjeklasse
Tom A. Bergli	100	100,00	Ordinære

Note 5 - Egenkapital

	Aksjekapital	Opptjent egenkapital	Sum
Egenkapital 31.12.2023	100 000	3 789 987	3 889 987
Årsresultat	0	220 859	220 859
Egenkapital 31.12.2024	100 000	4 010 846	4 110 846



BERGLI INVEST AS
993 372 455

Antall årsverk

Selskapet har ikke hatt ansatte i løpet av regnskapsåret.