



ÅRSREGNSKAPET FOR REGNSKAPSÅRET 2021 - GENERELL INFORMASJON

Enheten

Organisasjonsnummer: 975 344 169
Organisasjonsform: Aksjeselskap
Foretaksnavn: IMPORT & MARKETING AS
Forretningsadresse: Korsvikkilen 49
4638 KRISTIANSAND S

Regnskapsår

Årsregnskapets periode: 01.01.2021 - 31.12.2021

Konsern

Morselskap i konsern: Nei

Regnskapsregler

Regler for små foretak benyttet: Ja
Benyttet ved utarbeidelsen av årsregnskapet til selskapet: Regnskapslovens alminnelige regler

Årsregnskapet fastsatt av kompetent organ

Bekreftet av representant for selskapet: Jan - Ove Aasen
Dato for fastsettelse av årsregnskapet: 08.04.2022

Grunnlag for avgivelse

År 2021: Årsregnskapet er elektronisk innlevert
År 2020: Tall er hentet fra elektronisk innlevert årsregnskap fra 2021

Det er ikke krav til at årsregnskapet m.v. som sendes til Regnskapsregisteret er undertegnet. Kontrollen på at dette er utført ligger hos revisor/enhetens øverste organ. Sikkerheten ivaretas ved at innsender har rolle/rettighet for innsending av årsregnskapet via Altinn, og ved at det bekreftes at årsregnskapet er fastsatt av kompetent organ.

Brønnøysundregistrene, 06.06.2023



Resultatregnskap

Beløp i: NOK	Note	2021	2020
RESULTATREGNSKAP			
Kostnader			
Lønn og sosiale kostnader	2	4 000	4 000
Andre driftskostnader	2	36 464	29 203
Sum kostnader		40 464	33 203
Driftsresultat		-40 464	-33 203
Finansinntekter og finanskostnader			
Inntekt på investering i tilknyttet selskap	5	4 067 926	2 738 027
Annen renteinntekt		5 588	13 405
Andre finansinntekter		2 800 510	725 236
Verdiøkning markedsbaserte omløpsmidler		4 263 034	1 337 097
Sum finansinntekter		11 137 058	4 813 765
Verdireduksjon markedsbaserte omløpsmidler			147 060
Annen rentekostnad			199
Andre finanskostnader		829 291	622 692
Sum finanskostnader		829 291	769 951
Netto finans		10 307 767	4 043 814
Ordinært resultat før skattekostnad		10 267 303	4 010 611
Skattekostnad	4	55 393	67 897
Ordinært resultat etter skattekostnad		10 211 910	3 942 714
Årsresultat		10 211 910	3 942 714
Årsresultat etter minoritetsinteresser		10 211 910	3 942 714
Totalresultat		10 211 910	3 942 714
Overføringer og disponeringer			
Ordinært utbytte		700 000	700 000
Avsatt til annen egenkapital		9 511 910	3 242 714
Sum overføringer og disponeringer		10 211 910	3 942 714



Resultatregnskap

Beløp i: NOK	Note	2021	2020
---------------------	-------------	-------------	-------------



Balanse

Beløp i: NOK	Note	2021	2020
BALANSE - EIENDELER			
Anleggsmidler			
Immaterielle eiendeler			
Finansielle anleggsmidler			
Investeringer i tilknyttet selskap	5	6 484 908	6 484 908
Sum finansielle anleggsmidler		6 484 908	6 484 908
Sum anleggsmidler		6 484 908	6 484 908
Omløpsmidler			
Varer			
Fordringer			
Andre kortsiktige fordringer		4 067 926	2 863 583
Sum fordringer		4 067 926	2 863 583
Investeringer			
Markedsbaserte obligasjoner		5 000 000	4 000 000
Andre finansielle instrumenter		23 313 367	19 059 980
Sum investeringer		28 313 367	23 059 980
Bankinnskudd, kontanter og lignende			
Bankinnskudd, kontanter		5 213 095	2 171 420
Sum bankinnskudd, kontanter og lignende		5 213 095	2 171 420
Sum omløpsmidler		37 594 388	28 094 982
SUM EIENDELER		44 079 296	34 579 890
BALANSE - EGENKAPITAL OG GJELD			
Egenkapital			
Innskutt egenkapital			
Aksjekapital(290000 aksjer a kr 10,30)	1	2 987 000	2 987 000



Balanse

Beløp i: NOK	Note	2021	2020
Overkurs		4 245 876	4 245 876
Sum innskutt egenkapital		7 232 876	7 232 876
Opptjent egenkapital			
Annen egenkapital		36 091 027	26 579 117
Sum opptjent egenkapital		36 091 027	26 579 117
Sum egenkapital	3	43 323 903	33 811 993
Sum langsiktig gjeld		0	0
Kortsiktig gjeld			
Betalbar skatt	4	55 393	67 897
Utbytte		700 000	700 000
Sum kortsiktig gjeld		755 393	767 897
Sum gjeld		755 393	767 897
SUM EGENKAPITAL OG GJELD		44 079 296	34 579 890



Brønnøysundregistrene

ÅRSREGNSKAP FOR REGNSKAPSÅRET 2021 - GENERELL INFORMASJON

Journalnummer: 2022 287564

Enheten

Organisasjonsnummer: 975 344 169
Organisasjonsform: Aksjeselskap
Foretaksnavn: IMPORT & MARKETING AS
Forretningsadresse: Korsvikkilen 49
4638 KRISTIANSAND S

Regnskapsår

Årsregnskapets periode: 01.01.2021 - 31.12.2021

Konsern

Morselskap i konsern: Nei

Regnskapsregler

Regler for små foretak benyttet: Ja
Benyttet ved utarbeidelsen av
årsregnskapet til selskapet: Regnskapslovens alminnelige regler

Årsregnskapet fastsatt av kompetent organ

Bekreftet av representant for selskapet: Jan - Ove Aasen
Dato for fastsettelse av årsregnskapet: 08.04.2022

Revisjon

Årsregnskapet er utarbeidet av ekstern
autorisert regnskapsfører: Ja
Ekstern autorisert regnskapsfører har i
løpet av regnskapsåret bistått ved den
løpende regnskapsføringen eller utført
andre tjenester for selskapet enn å
utarbeide årsregnskapet: Ja

Grunnlag for avgivelse

År 2021: Årsregnskap er elektronisk innlevert.
År 2020: Tall er hentet fra elektronisk innlevert årsregnskap fra 2021.

Det er ikke krav til at årsregnskapet m.v. som sendes til Regnskapsregisteret er undertegnet. Kontrollen på at dette er utført ligger hos revisor/enhetens øverste organ. Sikkerheten ivaretas ved at innsender har rolle/rettighet for innsending av årsregnskapet via Altinn, og ved at det bekreftes at årsregnskapet er fastsatt av kompetent organ.

Brønnøysundregistrene, 30.05.2022



Organisasjonsnr: 975 344 169
IMPORT & MARKETING AS

RESULTATREGNSKAP

Beløp i: NOK	Note	2021	2020
RESULTATREGNSKAP			
Kostnader			
Lønn og sosiale kostnader	2	4 000	4 000
Andre driftskostnader	2	36 464	29 203
Sum kostnader		40 464	33 203
Driftsresultat		-40 464	-33 203
Finansinntekter og finanskostnader			
Inntekt på investering i tilknyttet selskap	5	4 067 926	2 738 027
Annen renteinntekt		5 588	13 405
Andre finansinntekter		2 800 510	725 236
Verdiøkning markedsbaserte omløpsmidler		4 263 034	1 337 097
Sum finansinntekter		11 137 058	4 813 765
Verdireduksjon markedsbaserte omløpsmidler			147 060
Annen rentekostnad			199
Andre finanskostnader		829 291	622 692
Sum finanskostnader		829 291	769 951
Netto finans		10 307 767	4 043 814
Ordinært resultat før skattekostnad		10 267 303	4 010 611
Skattekostnad	4	55 393	67 897
Ordinært resultat etter skattekostnad		10 211 910	3 942 714
Årsresultat		10 211 910	3 942 714
Årsresultat etter minoritetsinteresser		10 211 910	3 942 714
Totalresultat		10 211 910	3 942 714
Overføringer og disponeringer			
Ordinært utbytte		700 000	700 000
Avsatt til annen egenkapital		9 511 910	3 242 714
Sum overføringer og disponeringer		10 211 910	3 942 714



Organisasjonsnr: 975 344 169
IMPORT & MARKETING AS

BALANSE

Beløp i: NOK	Note	2021	2020
--------------	------	------	------

BALANSE - EIENDELER

Anleggsmidler Immaterielle eiendeler

Finansielle anleggsmidler

Investeringer i tilknyttet selskap	5	6 484 908	6 484 908
Sum finansielle anleggsmidler		6 484 908	6 484 908
Sum anleggsmidler		6 484 908	6 484 908

Omløpsmidler Varer

Fordringer

Andre kortsiktige fordringer		4 067 926	2 863 583
Sum fordringer		4 067 926	2 863 583

Investeringer

Markedsbaserte obligasjoner		5 000 000	4 000 000
Andre finansielle instrumenter		23 313 367	19 059 980
Sum investeringer		28 313 367	23 059 980

Bankinnskudd, kontanter og lignende

Bankinnskudd, kontanter		5 213 095	2 171 420
Sum bankinnskudd, kontanter og lignende		5 213 095	2 171 420

Sum omløpsmidler		37 594 388	28 094 982
-------------------------	--	-------------------	-------------------

SUM EIENDELER		44 079 296	34 579 890
----------------------	--	-------------------	-------------------

BALANSE - EGENKAPITAL OG GJELD

Egenkapital

Innskutt egenkapital

Aksjekapital (290000 aksjer a kr 10,30)	1	2 987 000	2 987 000
Overkurs		4 245 876	4 245 876
Sum innskutt egenkapital		7 232 876	7 232 876

Opptjent egenkapital

Annen egenkapital		36 091 027	26 579 117
-------------------	--	------------	------------



Sum opptjent egenkapital		36 091 027	26 579 117
Sum egenkapital	3	43 323 903	33 811 993
Sum langsiktig gjeld		0	0
Kortsiktig gjeld			
Betalbar skatt	4	55 393	67 897
Utbytte		700 000	700 000
Sum kortsiktig gjeld		755 393	767 897
Sum gjeld		755 393	767 897
SUM EGENKAPITAL OG GJELD		44 079 296	34 579 890



Organisasjonsnr: 975 344 169
IMPORT & MARKETING AS

NOTEOPPLYSNINGER - SELSKAP - alle poster oppgitt i hele tall

Note

Antall aksjer og aksjeeiere

Note

2

Antall årsverk i regnskapsåret

Virksomheten har hatt følgende antall årsverk:

0.00

Omløpsmidler Startdato Sluttdato Endring

Skattemessig fremf.undersk. Startdato Sluttdato Endring

Kortsiktig gjeld Startdato Sluttdato Endring



Årsregnskap

2021

for

Import & Marketing AS

**Import & Marketing AS**

Resultatregnskap

Driftsinntekter og -kostnader	Note	2021	2020
Lønn og sosiale kostnader	2	4 000	4 000
Andre driftskostnader	2	36 464	29 203
Sum driftskostnader		40 464	33 203
Driftsresultat		-40 464	-33 203
Finansinntekter og -kostnader			
Inntekt på investering i tilknyttet selskap	5	4 067 926	2 738 027
Renteinntekter		5 588	13 405
Andre finansinntekter		2 800 510	725 236
Verdiøkning markedsbaserte omløpsmidler		4 263 034	1 337 097
Verdireduksjon markedsbaserte omløpsmidler		0	147 060
Rentekostnader		0	199
Andre finanskostnader		829 291	622 692
Resultat av finansposter		10 307 767	4 043 814
Ordinært resultat før skattekostnad		10 267 303	4 010 611
Skattekostnad	4	55 393	67 897
Årets resultat		10 211 910	3 942 714
Overføringer			
Avsatt til utbytte		700 000	700 000
Avsatt til annen egenkapital		9 511 910	3 242 714
Sum overføringer		10 211 910	3 942 714



Import & Marketing AS

Balanse pr. 31.12.

EIENDELER	Note	2021	2020
Aksjer i tilknyttet selskap	5	6 484 908	6 484 908
Sum anleggsmidler		<u>6 484 908</u>	<u>6 484 908</u>
OMLØPSMIDLER			
Fordringer			
Andre kortsiktige fordringer		4 067 926	2 863 583
Markedsbaserte obligasjoner		5 000 000	4 000 000
Andre finansielle instrumenter		23 313 367	19 059 980
Bankinnskudd, kontanter			
Bankinnskudd, kontanter		5 213 095	2 171 420
Sum omløpsmidler		<u>37 594 388</u>	<u>28 094 982</u>
SUM EIENDELER		<u>44 079 296</u>	<u>34 579 890</u>



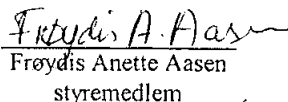
Import & Marketing AS


Balanse pr. 31.12.

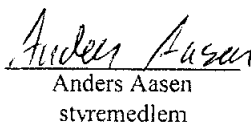
EGENKAPITAL OG GJELD	Note	2021	2020
EGENKAPITAL			
Innskutt egenkapital			
Aksjekapital(290000 aksjer a kr 10,30)	1	2 987 000	2 987 000
Overkurs		4 245 876	4 245 876
Sum innskutt egenkapital		7 232 876	7 232 876
Opptjent egenkapital			
Annen egenkapital		36 091 027	26 579 117
Sum opptjent egenkapital		36 091 027	26 579 117
Sum egenkapital	3	43 323 903	33 811 993
GJELD			
Langsiktig gjeld			
Kortsiktig gjeld			
Betalbar skatt	4	55 393	67 897
Skyldig utbytte		700 000	700 000
Sum kortsiktig gjeld		755 393	767 897
Sum gjeld		755 393	767 897
SUM EGENKAPITAL OG GJELD		44 079 296	34 579 890

Kristiansand, 08.04.2022
Styret i Import & Marketing AS


Jan Ove Aasen
styreleder


Frøydis Anette Aasen
styremedlem


Hanne Aasen
styremedlem


Anders Aasen
styremedlem



Import Marketing AS

Noter til årsregnskapet for 2021

Regnskapsprinsipper

Årsregnskapet er satt opp i samsvar med regnskapsloven og god regnskapsskikk for små foretak.

Driftsinntekter

Inntektsføring ved salg av varer skjer på leveringstidspunktet. Tjenester inntektsføres etter hvert som de leveres.

Klassifisering og vurdering av balanseposter

Omløpsmidler og kortiktig gjeld omfatter normalt poster som forfaller til betaling innen ett år etter balansedagen, samt poster som knytter seg til varekretslopet. Omløpsmidler vurderes til laveste verdi av anskaffelseskost og antatt virkelig verdi.

Anleggsmidler omfatter eiendeler bestemt til varig eie og bruk, og er vurdert til anskaffelseskost. Varige driftsmidler balanseføres og avskrives over driftsmidlets økonomiske levetid. Varige driftsmidler nedskrives til antatt virkelig verdi når verdifallet forventes ikke å være forbigående.

Fordringer

Kundefordringer og andre fordringer er oppført i balansen til pålydende etter fradrag for avsetning til forventet tap. Avsetning til tap gjøres på grunnlag av en individuell vurdering av de enkelte fordringene.

Skatter

Skattekostnaden i resultatregnskapet omfatter både periodens betalbare skatt og endring i utsatt skatt. Utsatt skatt er beregnet med 22 % på grunnlag av de midlertidige forskjeller som eksisterer mellom regnskapsmessige og skattemessige verdier samt ligningsmessig underskudd til fremføring ved utgangen av regnskapsåret. Skatteøkende og skattereduserende midlertidige forskjeller som reverseres eller kan reverseres i samme periode er utlignet og nettoført.

Note 1. Antall aksjer, aksjeeiere m.v

Aksjekapital	Antall	Pålydende	Balansført		
Ordinære aksjer	290 000	10,30	2 987 000		
Aksjonærer			Aksjer	Eierandel	
Jan-Ove Aasen			290 000	100 %	
Totalt antall aksjer			290 000	100 %	

Selskapet har 2 aksjeklasser som fordeler seg slik:

A-aksjer	1 000
B-aksjer	289 000

B-aksjene har ikke stemmerett.

Note 2. Lønnskostnader, utgifter til daglig leder, styret og revisor

Selskapet har ingen ansatte. Det er utbetalt godtgjørelse til styret på kr 4.000.

Note 3. Egenkapital

	Aksje- kapital	Annen innskutt kapital	Annen egenkapital	Sum
Egenkapital 01.01	2 987 000	4 245 876	26 579 118	33 811 994
Årets resultat	-	-	10 211 910	10 211 910
Utbytte	-	-	-700 000	-700 000
Egenkapital pr 31.12	2 987 000	4 245 876	36 091 028	43 323 904



Import Marketing AS

Noter til årsregnskapet for 2021

Note 4 Skatt

Beregning av årets skattegrunnlag / betalbar skatt:

	2021	2020
Resultat før skattekostnad	10 267 303	4 010 611
Mottatt konsernbidrag	-	-
Permanente forskjeller	-10 015 517	-3 702 017
Endring i midlertidige forskjeller	-	-
Årets skattepliktige inntekt	251 786	308 594
Betalbar skatt, 22 %	55 393	67 891

Årets skattekostnad fordeler seg på:

Betalbar skatt	55 393	67 891
Endring i utsatt skatt	-	-
Sum skattekostnad	55 393	67 891

Oversikt over midlertidige forskjeller:

	2021	2020	Endring
Anleggsmidler	-	-	-
Andre forskjeller	-	-	-
Underskudd til fremføring	-	-	-
Netto midlertidige forskjeller	-	-	-
Utsatt skattefordel	-	-	-

I tråd med god regnskapsskikk for små selskaper er utsatt skattefordel ikke balanseført.

Note 5 Aksjer i tilknyttet selskap samt mellomværender med disse

Selskapet eier 27 % av aksjene i Tratec Gruppen AS og Tratec Industrier AS. Selskapene er hjemmehørende i Farsund Kommune.

Selskapene har følgende resultater i 2021 og egenkapital per utgangen av året:

	Resultat	Egenkapital	Bokført verdi
Tratec AS	22 609 000	127 654 000	6 132 876
Tratec Industrier AS	3 153 058	8 404 839	352 032
Sum			

Oversikt over mellomværender med datterselskaper

		2 021	2 020
Fordring på Tratec AS	Uitbytte	4 067 926	2 738 027



RSM Norge AS

Gravane 20, 4610 Kristiansand
Org.nr: 982 316 588 MVA

T +47 38 07 07 00
F +47 23 11 42 01

www.rsmnorge.no

Til generalforsamlingen i Import & Marketing AS

Uavhengig revisors beretning

Konklusjon

Vi har revidert Import & Marketing AS' årsregnskap som viser et overskudd på kr 10 211 910. Årsregnskapet består av balanse per 31. desember 2021, resultatregnskap for regnskapsåret avsluttet per denne datoen og noter til årsregnskapet, herunder et sammendrag av viktige regnskapsprinsipper.

Etter vår mening

- oppfyller årsregnskapet gjeldende lovkrav, og
- gir årsregnskapet et rettviseende bilde av selskapets finansielle stilling per 31. desember 2021, og av dets resultater for regnskapsåret avsluttet per denne datoen i samsvar med regnskapslovens regler og god regnskapsskikk i Norge.

Grunnlag for konklusjonen

Vi har gjennomført revisjonen i samsvar med de internasjonale revisjonsstandardene International Standards on Auditing (ISA-ene). Våre oppgaver og plikter i henhold til disse standardene er beskrevet nedenfor under *Revisors oppgaver og plikter ved revisjonen av årsregnskapet*. Vi er uavhengige av selskapet slik det kreves i lov, forskrift og International Code of Ethics for Professional Accountants (inkludert internasjonale uavhengighetsstandarder) utstedt av the International Ethics Standards Board for Accountants (IESBA-reglene), og vi har overholdt våre øvrige etiske forpliktelser i samsvar med disse kravene. Innhentet revisjonsbevis er etter vår vurdering tilstrekkelig og hensiktsmessig som grunnlag for vår konklusjon.

Styrets ansvar for årsregnskapet

Styret (ledelsen) er ansvarlig for å utarbeide årsregnskapet og for at det gir et rettviseende bilde i samsvar med regnskapslovens regler og god regnskapsskikk i Norge. Ledelsen er også ansvarlig for slik internkontroll som den finner nødvendig for å kunne utarbeide et årsregnskap som ikke inneholder vesentlig feilinformasjon, verken som følge av misligheter eller utilsiktede feil.

Ved utarbeidelsen av årsregnskapet må ledelsen ta standpunkt til selskapets evne til fortsatt drift og opplyse om forhold av betydning for fortsatt drift. Forutsetningen om fortsatt drift skal legges til grunn for årsregnskapet så lenge det ikke er sannsynlig at virksomheten vil bli avvirket.

Revisors oppgaver og plikter ved revisjonen av årsregnskapet

Vårt mål er å oppnå betryggende sikkerhet for at årsregnskapet som helhet ikke inneholder vesentlig feilinformasjon, verken som følge av misligheter eller utilsiktede feil, og å avgi en revisjonsberetning som inneholder vår konklusjon. Betryggende sikkerhet er en høy grad av sikkerhet, men ingen garanti for at en revisjon utført i samsvar med ISA-ene, alltid vil avdekke vesentlig feilinformasjon som eksisterer. Feilinformasjon kan oppstå som følge av misligheter eller utilsiktede feil. Feilinformasjon blir vurdert som vesentlig dersom den enkeltvis eller samlet med rimelighet kan forventes å påvirke økonomiske beslutninger som brukerne foretar basert på årsregnskapet.

For videre beskrivelse av revisors oppgaver og plikter vises det til:
<https://revisorforeningen.no/revisjonsberetninger>

THE POWER OF BEING UNDERSTOOD
AUDIT | TAX | CONSULTING

RSM Norge AS is a member of the RSM network and trades as RSM. RSM is the trading name used by the members of the RSM network. Each member of the RSM network is an independent accounting and consulting firm which practices in its own right. The RSM network is not itself a separate legal entity in any jurisdiction.

RSM Norge AS er medlem av/ is a member of Den norske Revisorforening.



Revisors beretning 2021 for Import & Marketing AS



Kristiansand, 8. april 2022
RSM Norge AS

Christian Frustøl
Statsautorisert revisor