



ÅRSREGNSKAPET FOR REGNSKAPSÅRET 2023 - GENERELL INFORMASJON

Enheten

Organisasjonsnummer: 995 636 468
Organisasjonsform: Aksjeselskap
Foretaksnavn: BIOMEN TEK AS
Forretningsadresse: Kvamsveien 613
7336 MELDAL

Regnskapsår

Årsregnskapets periode: 01.01.2023 - 31.12.2023

Konsern

Morselskap i konsern: Nei

Regnskapsregler

Regler for små foretak benyttet: Ja
Benyttet ved utarbeidelsen av årsregnskapet til selskapet: Regnskapslovens alminnelige regler

Årsregnskapet fastsatt av kompetent organ

Bekreftet av representant for selskapet: ERIK KALSTAD
Dato for fastsettelse av årsregnskapet: 03.06.2024

Grunnlag for avgivelse

År 2023: Årsregnskapet er elektronisk innlevert
År 2022: Tall er hentet fra elektronisk innlevert årsregnskap fra 2023

Det er ikke krav til at årsregnskapet m.v. som sendes til Regnskapsregisteret er undertegnet. Kontrollen på at dette er utført ligger hos revisor/enhetens øverste organ. Sikkerheten ivaretas ved at innsender har rolle/rettighet for innsending av årsregnskapet via Altinn, og ved at det bekreftes at årsregnskapet er fastsatt av kompetent organ.

Brønnøysundregistrene, 09.07.2025



Resultatregnskap

Beløp i: NOK	Note	2023	2022
RESULTATREGNSKAP			
Inntekter			
Salgsinntekt		20 737 861	34 559 099
Annen driftsinntekt		467 209	-813 665
Sum inntekter		21 205 070	33 745 434
Kostnader			
Varekostnad		13 908 147	22 758 464
Lønnskostnad	1	6 209 936	5 810 803
Avskrivning av driftsmidler og immaterielle eiendeler	2	476 564	250 257
Annen driftskostnad		2 587 024	2 656 068
Sum kostnader		23 181 671	31 475 592
Driftsresultat		-1 976 600	2 269 842
Finansinntekter og finanskostnader			
Annen renteinntekt		34 608	1
Annen finansinntekt		19	
Sum finansinntekter		34 628	1
Annen rentekostnad		268 363	65 426
Annen finanskostnad		8 304	
Sum finanskostnader		276 667	65 426
Netto finans		-242 039	-65 426
Ordinært resultat før skattekostnad		-2 218 639	2 204 416
Skattekostnad på resultat	3	-497 196	433 948
Ordinært resultat etter skattekostnad		-1 721 443	1 770 468
Årsresultat		-1 721 443	1 770 468
Årsresultat etter minoritetsinteresser		-1 721 443	1 770 468
Totalresultat		-1 721 443	1 770 468



Resultatregnskap

Beløp i: NOK	Note	2023	2022
Overføringer og disponeringer			
Ordinært utbytte			500 000
Avsatt til annen egenkapital		-1 721 443	1 270 468
Sum overføringer og disponeringer		-1 721 443	1 770 468



Balanse

Beløp i: NOK	Note	2023	2022
BALANSE - EIENDELER			
Anleggsmidler			
Immaterielle eiendeler			
Utsatt skattefordel	3	478 167	
Sum immaterielle eiendeler		478 167	
Varige driftsmidler			
Tomter, bygninger o.a. fast eiendom	2		
Maskiner og anlegg	2, 4	1 509 254	1 091 732
Skip og flytende installasjoner	2		
Driftsløsøre, inventar o.a. utstyr	2, 4	1 040 861	594 879
Sum varige driftsmidler	2	2 550 115	1 686 611
Finansielle anleggsmidler			
Investeringer i tilknyttet selskap		450 000	450 000
Investeringer i aksjer og andeler		200	200
Andre langsiktige fordringer		21 332	53 332
Sum finansielle anleggsmidler		471 532	503 532
Sum anleggsmidler		3 499 814	2 190 143
Omløpsmidler			
Varer			
Sum varer	4	2 354 629	1 786 433
Fordringer			
Kundefordringer	4	2 979 442	4 148 213
Andre kortsiktige fordringer		337 302	528 994
Sum fordringer		3 316 744	4 677 207
Bankinnskudd, kontanter og lignende			
Bankinnskudd, kontanter o.l.		667 602	2 103 580
Sum bankinnskudd, kontanter og lignende		667 602	2 103 580
Sum omløpsmidler		6 338 976	8 567 219



Balanse

Beløp i: NOK	Note	2023	2022
SUM EIENDELER		9 838 789	10 757 362
BALANSE - EGENKAPITAL OG GJELD			
Egenkapital			
Innskutt egenkapital			
Aksjekapital		704 500	704 500
Overkurs		587 087	587 087
Sum innskutt egenkapital		1 291 587	1 291 587
Opptjent egenkapital			
Annen egenkapital		1 502 825	3 224 269
Sum opptjent egenkapital		1 502 825	3 224 269
Sum egenkapital		2 794 413	4 515 856
Gjeld			
Langsiktig gjeld			
Utsatt skatt	3		19 029
Sum avsetninger for forpliktelser			19 029
Annen langsiktig gjeld			
Gjeld til kredittinstitusjoner	4	2 358 059	566 620
Sum annen langsiktig gjeld		2 358 059	566 620
Sum langsiktig gjeld		2 358 059	585 649
Kortsiktig gjeld			
Gjeld til kredittinstitusjoner	4	682 434	2 702
Leverandørgjeld		992 088	1 614 305
Betalbar skatt	3		126 861
Skyldig offentlige avgifter		781 922	1 527 842
Utbytte			500 000
Annen kortsiktig gjeld		2 229 875	1 884 148
Sum kortsiktig gjeld		4 686 318	5 655 857
Sum gjeld		7 044 377	6 241 507



Balanse

Beløp i: NOK	Note	2023	2022
SUM EGENKAPITAL OG GJELD		9 838 789	10 757 362

POSTER UTENOM BALANSEN

Garantistillelser	4
Pantstillelser	4



Brønnøysundregistrene

ÅRSREGNSKAP FOR REGNSKAPSÅRET 2023 - GENERELL INFORMASJON

Journalnummer: 2024 695483

Enheten

Organisasjonsnummer: 995 636 468
Organisasjonsform: Aksjeselskap
Foretaksnavn: BIOMEN TEK AS
Forretningsadresse: Kvamsveien 613
7336 MELDAL

Regnskapsår

Årsregnskapets periode: 01.01.2023 - 31.12.2023

Konsern

Morselskap i konsern: Nei

Regnskapsregler

Regler for små foretak benyttet: Ja
Benyttet ved utarbeidelsen av
årsregnskapet til selskapet: Regnskapslovens alminnelige regler

Årsregnskapet fastsatt av kompetent organ

Bekreftet av representant for selskapet: ERIK KALSTAD
Dato for fastsettelse av årsregnskapet: 03.06.2024

Revisjon

Årsregnskapet er utarbeidet av ekstern
autorisert regnskapsfører: Ja
Ekstern autorisert regnskapsfører har i
løpet av regnskapsåret bistått ved den
løpende regnskapsføringen eller utført
andre tjenester for selskapet enn å
utarbeide årsregnskapet: Ja

Grunnlag for avgivelse

År 2023: Årsregnskap er elektronisk innlevert.
År 2022: Tall er hentet fra elektronisk innlevert årsregnskap fra 2023.

Det er ikke krav til at årsregnskapet m.v. som sendes til Regnskapsregisteret er undertegnet. Kontrollen på at dette er utført ligger hos revisor/enhetens øverste organ. Sikkerheten ivaretas ved at innsender har rolle/rettighet for innsending av årsregnskapet via Altinn, og ved at det bekreftes at årsregnskapet er fastsatt av kompetent organ.

Brønnøysundregistrene, 01.08.2024

Brønnøysundregistrene
Postadresse: Postboks 900, 8910 Brønnøysund
Telefon: 75 00 75 00
E-post: firmapost@brreg.no Internett: www.brreg.no
Organisasjonsnummer: 974 760 673



Organisasjonsnr: 995 636 468
BIOMENTEK AS

RESULTATREGNSKAP

Beløp i: NOK	Note	2023	2022
RESULTATREGNSKAP			
Inntekter			
Salgsinntekt		20 737 861	34 559 099
Annen driftsinntekt		467 209	-813 665
Sum inntekter		21 205 070	33 745 434
Kostnader			
Varekostnad		13 908 147	22 758 464
Lønnskostnad	1	6 209 936	5 810 803
Avskrivning av driftsmidler og immaterielle eiendeler	2	476 564	250 257
Annen driftskostnad		2 587 024	2 656 068
Sum kostnader		23 181 671	31 475 592
Driftsresultat		-1 976 600	2 269 842
Finansinntekter og finanskostnader			
Annen renteinntekt		34 608	1
Annen finansinntekt		19	
Sum finansinntekter		34 628	1
Annen rentekostnad		268 363	65 426
Annen finanskostnad		8 304	
Sum finanskostnader		276 667	65 426
Netto finans		-242 039	-65 426
Ordinært resultat før skattekostnad			
Skattekostnad på resultat	3	-2 218 639	2 204 416
Ordinært resultat etter skattekostnad		-1 721 443	1 770 468
Årsresultat		-1 721 443	1 770 468
Årsresultat etter minoritetsinteresser		-1 721 443	1 770 468
Totalresultat		-1 721 443	1 770 468
Overføringer og disponeringer			
Ordinært utbytte			500 000
Avsatt til annen egenkapital		-1 721 443	1 270 468
Sum overføringer og disponeringer		-1 721 443	1 770 468





Organisasjonsnr: 995 636 468
BIOMENTEK AS

BALANSE

Beløp i: NOK	Note	2023	2022
BALANSE - EIENDELER			
Anleggsmidler			
Immaterielle eiendeler			
Utsatt skattefordel	3	478 167	
Sum immaterielle eiendeler		478 167	
Varige driftsmidler			
Tomter, bygninger o.a. fast eiendom	2		
Maskiner og anlegg	2, 4	1 509 254	1 091 732
Skip og flytende installasjoner	2		
Driftsløsøre, inventar o. a. utstyr	2, 4	1 040 861	594 879
Sum varige driftsmidler	2	2 550 115	1 686 611
Finansielle anleggsmidler			
Investeringer i tilknyttet selskap		450 000	450 000
Investeringer i aksjer og andeler		200	200
Andre langsiktige fordringer		21 332	53 332
Sum finansielle anleggsmidler		471 532	503 532
Sum anleggsmidler		3 499 814	2 190 143
Omløpsmidler			
Varer			
Sum varer	4	2 354 629	1 786 433
Fordringer			
Kundefordringer	4	2 979 442	4 148 213
Andre kortsiktige fordringer		337 302	528 994
Sum fordringer		3 316 744	4 677 207
Bankinnskudd, kontanter og lignende			
Bankinnskudd, kontanter o. l.		667 602	2 103 580
Sum bankinnskudd, kontanter og lignende		667 602	2 103 580
Sum omløpsmidler		6 338 976	8 567 219
SUM EIENDELER		9 838 789	10 757 362



BALANSE - EGENKAPITAL OG GJELD

Egenkapital

Innskutt egenkapital

Aksjekapital	704 500	704 500
Overkurs	587 087	587 087
Sum innskutt egenkapital	1 291 587	1 291 587

Opptjent egenkapital

Annen egenkapital	1 502 825	3 224 269
Sum opptjent egenkapital	1 502 825	3 224 269

Sum egenkapital	2 794 413	4 515 856
------------------------	------------------	------------------

Gjeld

Langsiktig gjeld

Utsatt skatt	3	19 029
Sum avsetninger for forpliktelseser		19 029

Annen langsiktig gjeld

Gjeld til kredittinstitusjoner	4	2 358 059	566 620
Sum annen langsiktig gjeld		2 358 059	566 620

Sum langsiktig gjeld		2 358 059	585 649
-----------------------------	--	------------------	----------------

Kortsiktig gjeld

Gjeld til kredittinstitusjoner	4	682 434	2 702
Leverandørgjeld		992 088	1 614 305
Betalbar skatt	3		126 861
Skyldig offentlige avgifter		781 922	1 527 842
Utbytte			500 000
Annen kortsiktig gjeld		2 229 875	1 884 148
Sum kortsiktig gjeld		4 686 318	5 655 857

Sum gjeld		7 044 377	6 241 507
------------------	--	------------------	------------------

SUM EGENKAPITAL OG GJELD		9 838 789	10 757 362
---------------------------------	--	------------------	-------------------

POSTER UTENOM BALANSEN

Garantistillelser	4
Pantstillelser	4



Organisasjonsnr: 995 636 468
BIOMEN TEK AS

NOTEOPPLYSNINGER - SELSKAP - alle poster oppgitt i hele tall

Note

Antall årsverk i regnskapsåret
8.00

Sum Beløp

Balanseført verdi 31.12. Varige driftsmidler Immaterielle eiend.

Konsernregnskap

Morselskapet sitt navn

Forretningskontor for morselskapet

Begrunnelse for at datterselskap er utelatt fra konsolideringen

Samlet beløp - tilknyttet selskap Årets Fjorårets

Samlet beløp - foretak i samme konsern Årets Fjorårets

Samlet beløp - foretak i samme konsern Årets Fjorårets

Samlet beløp - felles kontrollert virksomhet Årets Fjorårets

Pantstillelse Beløp

Beholdning av egne aksjer Antall Pålydende Andel av aksjek.



Årsregnskap 2023
BIOMENTEK AS

Resultatregnskap
Balanse
Noter til regnskapet



Org.nr.: 995 636 468



RESULTATREGNSKAP

BIOMENTEK AS

DRIFTSINNEKTER OG DRIFTSKOSTNADER	Note	2023	2022
Salgsinntekt		20 737 861	34 559 099
Annen driftsinntekt		467 209	-813 665
Sum driftsinntekter		21 205 070	33 745 434
Varekostnad		13 908 147	22 758 464
Lønnskostnad	1	6 209 936	5 810 803
Avskrivning av driftsmidler og immaterielle eiendeler	2	476 564	250 257
Annen driftskostnad		2 587 024	2 656 068
Sum driftskostnader		23 181 671	31 475 592
Driftsresultat		-1 976 600	2 269 842
FINANSINNEKTER OG FINANSKOSTNADER			
Annen renteinntekt		34 608	1
Annen finansinntekt		19	0
Annen rentekostnad		268 363	65 426
Annen finanskostnad		8 304	0
Resultat av finansposter		-242 039	-65 426
Resultat før skattekostnad		-2 218 639	2 204 416
Skattekostnad på resultat	3	-497 196	433 948
Årsresultat		-1 721 443	1 770 468
OVERFØRINGER			
Avsatt til utbytte		0	500 000
Avsatt til annen egenkapital		-1 721 443	1 270 468
Sum overføringer		-1 721 443	1 770 468



BALANSE

BIOMENTEK AS

EIENDELER	Note	2023	2022
ANLEGGSMIDLER			
IMMATERIELLE EIENDELER			
Utsatt skattefordel	3	478 167	0
Sum immaterielle eiendeler		478 167	0
VARIGE DRIFTSMIDLER			
Maskiner og anlegg	2, 4	1 509 254	1 091 732
Driftsløsøre, inventar o.a. utstyr	2, 4	1 040 861	594 879
Sum varige driftsmidler	2	2 550 115	1 686 611
FINANSIELLE ANLEGGSMIDLER			
Investeringer i tilknyttet selskap		450 000	450 000
Investeringer i aksjer og andeler		200	200
Andre langsiktige fordringer		21 332	53 332
Sum finansielle anleggsmidler		471 532	503 532
Sum anleggsmidler		3 499 814	2 190 143
OMLØPSMIDLER			
Lager av varer og annen beholdning	4	2 354 629	1 786 433
FORDRINGER			
Kundefordringer	4	2 979 442	4 148 213
Andre kortsiktige fordringer		337 302	528 994
Sum fordringer		3 316 744	4 677 207
INVESTERINGER			
Bankinnskudd, kontanter o.l.		667 602	2 103 580
Sum omløpsmidler		6 338 976	8 567 219
Sum eiendeler		9 838 789	10 757 362



BALANSE

BIOMENTEK AS

EGENKAPITAL OG GJELD	Note	2023	2022
EGENKAPITAL			
INNSKUTT EGENKAPITAL			
Aksjekapital		704 500	704 500
Overkurs		587 087	587 087
Sum innskutt egenkapital		1 291 587	1 291 587
OPPTJENT EGENKAPITAL			
Annen egenkapital		1 502 825	3 224 269
Sum opptjent egenkapital		1 502 825	3 224 269
Sum egenkapital		2 794 413	4 515 856
GJELD			
AVSETNING FOR FORPLIKTELSER			
Utsatt skatt	3	0	19 029
ANNEN LANGSIKTIG GJELD			
Gjeld til kredittinstitusjoner	4	2 358 059	566 620
Sum annen langsiktig gjeld		2 358 059	566 620
KORTSIKTIG GJELD			
Gjeld til kredittinstitusjoner	4	682 434	2 702
Leverandørgjeld		992 088	1 614 305
Betalbar skatt	3	0	126 861
Skyldig offentlige avgifter		781 922	1 527 842
Utbytte		0	500 000
Annen kortsiktig gjeld		2 229 875	1 884 148
Sum kortsiktig gjeld		4 686 318	5 655 857
Sum gjeld		7 044 377	6 241 507
Sum egenkapital og gjeld		9 838 789	10 757 362



BALANSE

BIOMEN TEK AS
Meldal, 15.05.2024
Styret i BIOMEN TEK AS

ERIK KALSTAD
styreleder

GUNNAR REE
styremedlem

BRAGE SYRSTAD
styremedlem

TOR ERIK ROMUNDSTAD
styremedlem

MAGNUS ROSENKRANDS SYRSTAD
styremedlem

Pål Sande
daglig leder



Regnskapsprinsipper

Årsregnskapet er satt opp i samsvar med regnskapsloven og NRS 8 - God regnskapsskikk for små foretak.

DRIFTSINNTEKTER

Inntektsføring ved salg av varer skjer på leveringstidspunktet. Tjenester inntektsføres etter hvert som de leveres.

SKATT

Skattekostnaden i resultatregnskapet omfatter både periodens betalbare skatt og endring i utsatt skatt. Utsatt skatt er beregnet med 22 % på grunnlag av de midlertidige forskjeller som eksisterer mellom regnskapsmessige og skattemessige verdier, samt ligningsmessig underskudd til fremføring ved utgangen av regnskapsåret. Skatteøkende og skattereduserende midlertidige forskjeller som reverserer eller kan reverseres i samme periode er utlignet og nettoført.

KLASSIFISERING OG VURDERING AV ANLEGGSMIDLER

Anleggsmidler omfatter eiendeler bestemt til varig eie og bruk. Anleggsmidler er vurdert til anskaffelseskost. Varige driftsmidler balanseføres og avskrives over driftsmidlets økonomiske levetid. Avskrivningsperioden for fast eiendom anskaffet etter 2009 er dekomponert i en del som gjelder råbygget og en del som gjelder faste tekniske installasjoner. Varige driftsmidler nedskrives til gjenvinnbart beløp ved verdifall som forventes ikke å være forbigående. Gjenvinnbart beløp er det høyeste av netto salgsverdi og verdi i bruk. Verdi i bruk er nåverdi av fremtidige kontantstrømmer knyttet til eiendelen. Nedskrivningen reverseres når grunnlaget for nedskrivningen ikke lenger er til stede.

KLASSIFISERING OG VURDERING AV OMLØPSMIDLER

Omløpsmidler og kortsiktig gjeld omfatter normalt poster som forfaller til betaling innen ett år etter balansedagen, samt poster som knytter seg til varekretsløpet. Omløpsmidler vurderes til laveste verdi av anskaffelseskost og virkelig verdi.

VARER

Varer er vurdert til det laveste av anskaffelseskost og netto salgsverdi.

FORDRINGER

Kundefordringer og andre fordringer oppføres til pålydende etter fradrag for avsetning til forventet tap. Avsetning til tap gjøres på grunnlag av en individuell vurdering av de enkelte fordringene.

PENSJONSFORPLIKTELSE

Pensjonsforpliktelser finansiert over driften er beregnet og balanseført under avsetning for forpliktelser. Pensjonsordninger finansiert via sikrede ordninger er ikke balanseført. Pensjonspremien anses i disse tilfeller som pensjonskostnad og klassifiseres sammen med lønnskostnader.

Note 1 Lønnskostnader og antall årsverk

LØNSKOSTNADER

	2023	2022
Lønninger	5 459 494	5 125 491
Arbeidsgiveravgift	367 205	346 872
Andre ytelser	383 238	338 440
Sum	6 209 936	5 810 803

Selskapet har i 2023 sysselsatt 8 årsverk.



Note 2 Anleggsmidler

	Bygninger og tomter	Maskiner og anlegg	Driftsløsøre, inventar ol.	Sum
Anskaffelseskost pr. 01.01.23	106 885	2 572 107		2 678 992
+ Tilgang kjøpte driftsmidler		1 312 612	27 455	1 340 067
= Anskaffelseskost 31.12.23	106 885	3 884 719	27 455	4 019 059
Akkumulerte avskrivninger 31.12.23	81 436	1 378 355	9 152	1 468 943
= Bokført verdi 31.12.23	25 449	2 506 364	18 303	2 550 116
Årets ordinære avskrivninger	15 270	452 142	9 152	476 564
Økonomisk levetid	7 år	2-10 år	3 år	
Avskrivningsplan		saldo 20%		

Note 3 Skatt

Årets skattekostnad	2023	2022
Resultatført skatt på ordinært resultat:		
Betalbar skatt	0	363 708
Endring i utsatt skattefordel	-497 196	70 240
Skattekostnad ordinært resultat	-497 196	433 948
Skattepliktig inntekt:		
Ordinært resultat før skatt	-2 218 639	2 204 416
Permanente forskjeller	-1 338	-231 927
Endring i midlertidige forskjeller	-93 341	-319 272
Skattepliktig inntekt	-2 313 319	1 653 217
Betalbar skatt i balansen:		
Betalbar skatt på årets resultat	0	126 861
Sum betalbar skatt i balansen	0	126 861
Beregning av effektiv skattesats		
Resultat før skatt	-2 218 639	2 204 416
Beregnet skatt av resultat før skatt	-488 101	484 972
Skatteeffekt av permanente forskjeller	-294	0
Sum	-488 395	484 972
Effektiv skattesats	22,0 %	22,0 %

Skatteeffekten av midlertidige forskjeller som har gitt opphav til utsatt skatt og utsatte skattefordeler, spesifisert på typer av midlertidige forskjeller

	2023	2022	Endring
Varige driftsmidler	350 130	200 424	-149 705
Varebeholdning	-170 296	-113 932	56 364
Fordringer	-40 000	-40 000	0
Sum	139 834	46 492	-93 341
Akkumulert fremførbart underskudd	-2 313 319	0	2 313 319



Grunnlag for utsatt skattefordel / skatt	-2 173 485	46 492	2 219 977
Utsatt skattefordel / skatt (22 %)	-478 167	10 228	488 395

Note 4 Pantstillelser og garantier

	31.12.2023	31.12.2022
Pantsikret gjeld, pantstillelser og garantier		
Langsiktig gjeld til kredittinstitusjoner	2 358 059	566 620
Garantier	421 625	421 625
Sum	2 779 684	988 245

Regnskapsført verdi av pantsikrede eiendeler

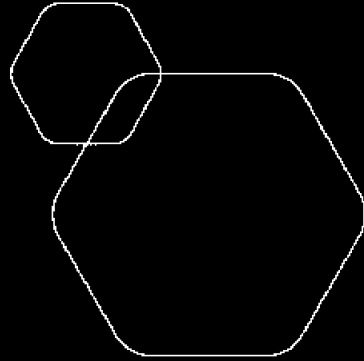
Driftstilbehør	2550115	1686611
Varelager	2 354 629	1 786 433
Kundefordringer	2 979 442	4 148 213
Sum	7 884 186	7 621 257

Gjeld med forfall etter fem år utgjør kr 390 000.

Kassekreditten har en positiv saldo på kr 496 871 ved årsskiftet. Limiten er på kr 500 000.

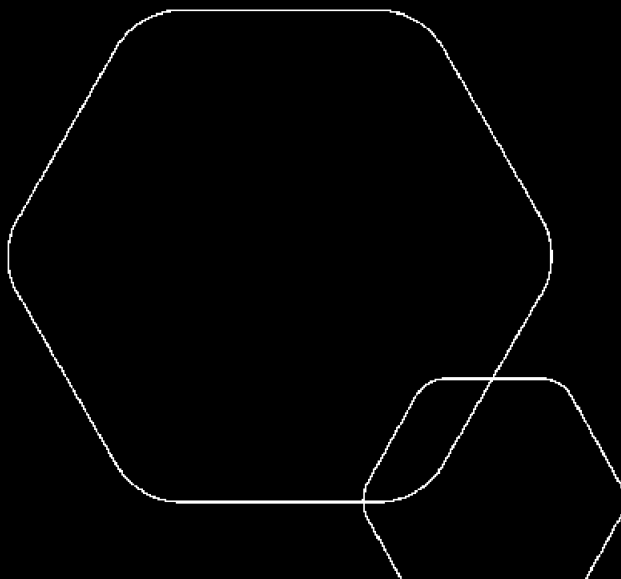
Selskapet har en varelagerkreditt på kr 682 434 pr 31.12.2023.

.



Årsregnskap 2023 BIOMENTEK AS

Resultatregnskap
Balanse
Noter til regnskapet



Org.nr.: 995 636 468

	BankID Signing Enk Kalstad 2024-06-03
	BankID Signing Magnus Rosenkrands Syrstad 2024-06-03
	BankID Signing Tor Enk Romundstad 2024-06-03
	BankID Signing Pål Sande 2024-06-03
	BankID Signing Brage Syrstad 2024-06-03
	BankID Signing Gunnar Ree 2024-06-04



RESULTATREGNSKAP

BIOMENTEK AS

DRIFTSINNEKTER OG DRIFTSKOSTNADER	Note	2023	
Salgsinntekt		20 737 861	
Annen driftsinntekt		467 209	
Sum driftsinntekter		21 205 070	33 745 434
Varekostnad		13 908 147	22 758 464
Lønnskostnad	1	6 209 936	5 810 803
Avskrivning av driftsmidler og immaterielle eiendeler	2	476 564	250 257
Annen driftskostnad		2 587 024	2 656 068
Sum driftskostnader		23 181 671	31 475 592
Driftsresultat		-1 976 600	2 269 842
FINANSINNEKTER OG FINANSKOSTNADER			
Annen renteinntekt		34 608	1
Annen finansinntekt		19	0
Annen rentekostnad		268 363	65 426
Annen finanskostnad		8 304	0
Resultat av finansposter		-242 039	-65 426
Resultat før skattekostnad		-2 218 639	2 204 416
Skattekostnad på resultat	3	-497 196	433 948
Årsresultat		-1 721 443	1 770 468
OVERFØRINGER			
Avsatt til utbytte		0	500 000
Avsatt til annen egenkapital		-1 721 443	1 270 468
Sum overføringer		-1 721 443	1 770 468

BankID Signing
Erik Kalstad
2024-06-03

BankID Signing
Magnus Rosenkrands Syrstad
2024-06-03

BankID Signing
Tor Erik Romundstad
2024-06-03

BankID Signing
Pål Sande
2024-06-03


BankID Signing
Brage Syrstad
2024-06-03


BankID Signing
Gunnar Ree
2024-06-04



BALANSE			
BIOMENTEK AS			
EIENDELER	Note	2023	
ANLEGGSMIDLER			
IMMATERIELLE EIENDELER			
Utsatt skattefordel	3	478 167	
Sum immaterielle eiendeler		478 167	0
VARIGE DRIFTSMIDLER			
Maskiner og anlegg	2, 4	1 509 254	1 091 732
Driftsløsøre, inventar o.a. utstyr	2, 4	1 040 861	594 879
Sum varige driftsmidler	2	2 550 115	1 686 611
FINANSIELLE ANLEGGSMIDLER			
Investeringer i tilknyttet selskap		450 000	450 000
Investeringer i aksjer og andeler		200	200
Andre langsiktige fordringer		21 332	53 332
Sum finansielle anleggsmidler		471 532	503 532
Sum anleggsmidler		3 499 814	2 190 143
OMLØPSMIDLER			
Lager av varer og annen beholdning	4	2 354 629	1 786 433
FORDRINGER			
Kundefordringer	4	2 979 442	4 148 213
Andre kortsiktige fordringer		337 302	528 994
Sum fordringer		3 316 744	4 677 207
INVESTERINGER			
Bankinnskudd, kontanter o.l.		667 602	2 103 580
Sum omløpsmidler		6 338 976	8 567 219
Sum eiendeler		9 838 789	10 757 362


 BankID Signing
Enk Kalstad
2024-06-03

 BankID Signing
Magnus Rosenkrands Syrstad
2024-06-03

 BankID Signing
Tor Enk Romundstad
2024-06-03

 BankID Signing
Pål Sande
2024-06-03

 BankID Signing
Brage Syrstad
2024-06-03

 BankID Signing
Gunnar Ree
2024-06-04

U



BALANSE			
BIOMENTEK AS			
	Note	2023	
EGENKAPITAL OG GJELD			
EGENKAPITAL			
INNSKUTT EGENKAPITAL			
Aksjekapital		704 500	
Overkurs		587 087	587 087
Sum innskutt egenkapital		1 291 587	1 291 587
OPPTJENT EGENKAPITAL			
Annen egenkapital		1 502 825	3 224 269
Sum opptjent egenkapital		1 502 825	3 224 269
Sum egenkapital		2 794 413	4 515 856
GJELD			
AVSETNING FOR FORPLIKTELSER			
Utsatt skatt	3	0	19 029
ANNEN LANGSIKTIG GJELD			
Gjeld til kredittinstitusjoner	4	2 358 059	566 620
Sum annen langsiktig gjeld		2 358 059	566 620
KORTSIKTIG GJELD			
Gjeld til kredittinstitusjoner	4	682 434	2 702
Leverandørgjeld		992 088	1 614 305
Betalbar skatt	3	0	126 861
Skyldig offentlige avgifter		781 922	1 527 842
Utbytte		0	500 000
Annen kortsiktig gjeld		2 229 875	1 884 148
Sum kortsiktig gjeld		4 686 318	5 655 857
Sum gjeld		7 044 377	6 241 507
Sum egenkapital og gjeld		9 838 789	10 757 362

BankID Signing
Enk Kalstad
2024-06-03

BankID Signing
Magnus Rosenkrands Syrstad
2024-06-03

BankID Signing
Tor Enk Romundstad
2024-06-03

BankID Signing
Pål Sande
2024-06-03

BankID Signing
Brage Syrstad
2024-06-03

BankID Signing
Gunnar Ree
2024-06-04

704 500



BALANSE

BIOMEN TEK AS
Meldal, 15.05.2024
Styret i BIOMEN TEK AS

ERIK KALSTAD
styreleder

GUNNAR REE
styremedlem


BRAGE SYRSTAD
styremedlem


TOR ERIK ROMUNDSTAD
styremedlem

MAGNUS ROSENKRANDS SYRSTAD
styremedlem

Pål Sande
daglig leder


 BankID Signing
Erik Kalstad
2024-06-03

 BankID Signing
Magnus Rosenkrands Syrstad
2024-06-03

 BankID Signing
Tor Erik Romundstad
2024-06-03

 BankID Signing
Pål Sande
2024-06-03

 BankID Signing
Brage Syrstad
2024-06-03

 BankID Signing
Gunnar Ree
2024-06-04



Regnskapsprinsipper

Årsregnskapet er satt opp i samsvar med regnskapsloven og NRS 8 - God regnskapskikk fo

DRIFTSINNETEKTER

Inntektsføring ved salg av varer skjer på leveringstidspunktet. Tjenester inntektsføres etter leveres.

SKATT

Skattekostnaden i resultatregnskapet omfatter både periodens betalbare skatt og endring i utsatt skatt. Utsatt skatt er beregnet med 22 % på grunnlag av de midlertidige forskjeller som eksisterer mellom regnskapsmessige og skattemessige verdier, samt ligningsmessig underskudd til fremføring ved utgangen av regnskapsåret. Skatteøkende og skattereduserende midlertidige forskjeller som reverserer eller kan reverseres i samme periode er utlignet og nettoført.

KLASSIFISERING OG VURDERING AV ANLEGGSMIDLER

Anleggsmidler omfatter eiendeler bestemt til varig eie og bruk. Anleggsmidler er vurdert til anskaffelseskost. Varige driftsmidler balanseføres og avskrives over driftsmidlets økonomiske levetid. Avskrivningsperioden for fast eiendom anskaffet etter 2009 er dekomponert i en del som gjelder råbygget og en del som gjelder faste tekniske installasjoner. Varige driftsmidler nedskrives til gjenvinnbart beløp ved verdifall som forventes ikke å være forbigående. Gjenvinnbart beløp er det høyeste av netto salgsverdi og verdi i bruk. Verdi i bruk er nåverdi av fremtidige kontantstrømmer knyttet til eiendelen. Nedskrivningen reverseres når grunnlaget for nedskrivningen ikke lenger er til stede.

KLASSIFISERING OG VURDERING AV OMLØPSMIDLER

Omløpsmidler og kortsiktig gjeld omfatter normalt poster som forfaller til betaling innen ett år etter balansedagen, samt poster som knytter seg til varekretsløpet. Omløpsmidler vurderes til laveste verdi av anskaffelseskost og virkelig verdi.

VARER

Varer er vurdert til det laveste av anskaffelseskost og netto salgsverdi.

FORDRINGER

Kundefordringer og andre fordringer oppføres til pålydende etter fradrag for avsetning til forventet tap. Avsetning til tap gjøres på grunnlag av en individuell vurdering av de enkelte fordringene.

PENSJONSFORPLIKTELSE

Pensjonsforpliktelser finansiert over driften er beregnet og balanseført under avsetning for forpliktelser. Pensjonsordninger finansiert via sikrede ordninger er ikke balanseført. Pensjonspremien anses i disse tilfeller som pensjonskostnad og klassifiseres sammen med lønnskostnader.

Note 1 Lønnskostnader og antall årsverk

LØNSKOSTNADER

	2023	2022
Lønninger	5 459 494	5 125 491
Arbeidsgiveravgift	367 205	346 872
Andre ytelser	383 238	338 440
Sum	6 209 936	5 810 803

Selskapet har i 2023 sysselsatt 8 årsverk.





Note 2 Anleggsmidler

	Bygninger og tomter	Maskiner og anlegg	Driftsløsøre inventar o	
Anskaffelseskost pr. 01.01.23	106 885	2 572 107		
+ Tilgang kjøpte driftsmidler		1 312 612	27 45	
= Anskaffelseskost 31.12.23	106 885	3 884 719	27 45	
Akkumulerte avskrivninger 31.12.23	81 436	1 378 355	9 15	
= Bokført verdi 31.12.23	25 449	2 506 364	18 30	
Årets ordinære avskrivninger	15 270	452 142	9 152	476 564
Økonomisk levetid	7 år	2-10 år	3 år	
Avskrivningsplan		saldo 20%		

BankID Signing
Enk Kølstad
2024-06-03

BankID Signing
Magnus Rosenkrands Syrstad
2024-06-03

BankID Signing
Tor Enk Romundstad
2024-06-03

BankID Signing
Pål Sande
2024-06-03

BankID Signing
Brage Syrstad
2024-06-03

BankID Signing
Gunnar Ree
2024-06-04







Note 3 Skatt

Årets skattekostnad	2023	2022
Resultatført skatt på ordinært resultat:		
Betalbar skatt	0	363 708
Endring i utsatt skattefordel	-497 196	70 240
Skattekostnad ordinært resultat	-497 196	433 948
Skattepliktig inntekt:		
Ordinært resultat før skatt	-2 218 639	2 204 416
Permanente forskjeller	-1 338	-231927
Endring i midlertidige forskjeller	-93 341	-319272
Skattepliktig inntekt	-2 313 319	1 653 217
Betalbar skatt i balansen:		
Betalbar skatt på årets resultat	0	126 861
Sum betalbar skatt i balansen	0	126 861
Beregning av effektiv skattesats		
Resultat før skatt	-2 218 639	2 204 416
Beregnet skatt av resultat før skatt	-488 101	484 972
Skatteeffekt av permanente forskjeller	-294	0
Sum	-488 395	484 972
Effektiv skattesats	22,0 %	22,0 %

Skatteeffekten av midlertidige forskjeller som har gitt opphav til utsatt skatt og utsatte skattefordeler, spesifisert på typer av midlertidige forskjeller

	2023	2022	Endring
Varige driftsmidler	350 130	200 424	-149 705
Varebeholdning	-170 296	-113 932	56 364
Fordringer	-40 000	-40 000	0
Sum	139 834	46 492	-93 341
Akkumulert fremførbart underskudd	-2 313 319	0	2 313 319



Grunnlag for utsatt skattefordel / skatt	-2 173 485	46 492	 BankID Signing Erik Kalstad 2024-06-03
Utsatt skattefordel / skatt (22 %)	-478 167	10 228	 BankID Signing Magnus Rosenkrands Syrstad 2024-06-03
Note 4 Pantstillelser og garantier			 BankID Signing Tor Erik Romundstad 2024-06-03
			 BankID Signing Pål Sande 2024-06-03
			 BankID Signing Brage Syrstad 2024-06-03
			 BankID Signing Gunnar Ree 2024-06-04

			31.12.2023
Pantsikret gjeld, pantstillelser og garantier			
Langsiktig gjeld til kredittinstitusjoner	2 358 059	566 620	
Garantier	421 625	421 625	
Sum	2 779 684	988 245	
Regnskapsført verdi av pantsikrede eiendeler			
Driftstilbehør	2550115	1686611	
Varelager	2 354 629	1 786 433	
Kundefordringer	2 979 442	4 148 213	
Sum	7 884 186	7 621 257	

Gjeld med forfall etter fem år utgjør kr 390 000.

Kassekreditten har en positiv saldo på kr 496 871 ved årsskiftet. Limiten er på kr 500 000.

Selskapet har en varelagerkreditt på kr 682 434 pr 31 12 2023.



ORKLA REVISJON

Til generalforsamlingen i Biomentek AS

Uavhengig revisors beretning

Konklusjon

Vi har revidert årsregnskapet for Biomentek AS som viser et underskudd på kr 1 721 443. Årsregnskapet består av balanse per 31. desember 2023, resultatregnskap for regnskapsåret avsluttet per denne datoen og noter til årsregnskapet, herunder et sammendrag av viktige regnskapsprinsipper.

Etter vår mening

- oppfyller årsregnskapet gjeldende lovkrav, og
- gir årsregnskapet et rettviseende bilde av selskapets finansielle stilling per 31. desember 2023 og av dets resultater for regnskapsåret avsluttet per denne datoen i samsvar med regnskapslovens regler og god regnskapsskikk i Norge.

Grunnlag for konklusjonen

Vi har gjennomført revisjonen i samsvar med International Standards on Auditing (ISA-ene). Våre oppgaver og plikter i henhold til disse standardene er beskrevet nedenfor under "Revisors oppgaver og plikter ved revisjonen av årsregnskapet". Vi er uavhengige av selskapet i samsvar med kravene i relevante lover og forskrifter i Norge og International Code of Ethics for Professional Accountants (inkludert internasjonale uavhengighetsstandarder) utstedt av International Ethics Standards Board for Accountants (IESBA-reglene), og vi har overholdt våre øvrige etiske forpliktelser i samsvar med disse kravene. Innhentet revisjonsbevis er etter vår vurdering tilstrekkelig og hensiktsmessig som grunnlag for vår konklusjon.

Ledelsens ansvar for årsregnskapet

Styret og daglig leder (ledelsen) er ansvarlige for å utarbeide årsregnskapet og for at det gir et rettviseende bilde i samsvar med regnskapslovens regler og god regnskapsskikk i Norge. Ledelsen er også ansvarlig for slik internkontroll som den finner nødvendig for å kunne utarbeide et årsregnskap som ikke inneholder vesentlig feilinformasjon, verken som følge av misligheter eller utilsiktede feil.

Ved utarbeidelsen av årsregnskapet må ledelsen ta standpunkt til selskapets evne til fortsatt drift og opplyse om forhold av betydning for fortsatt drift. Forutsetningen om fortsatt drift skal legges til grunn for årsregnskapet så lenge det ikke er sannsynlig at virksomheten vil bli avvirket.

Revisors oppgaver og plikter ved revisjonen av årsregnskapet

Vårt mål er å oppnå betryggende sikkerhet for at årsregnskapet som helhet ikke inneholder vesentlig feilinformasjon, verken som følge av misligheter eller utilsiktede feil, og å avgi en revisjonsberetning som inneholder vår konklusjon. Betryggende sikkerhet er en høy grad av sikkerhet, men ingen garanti for at en revisjon utført i samsvar med ISA-ene, alltid vil avdekke vesentlig feilinformasjon. Feilinformasjon kan oppstå som følge av misligheter eller utilsiktede feil. Feilinformasjon er å anse som vesentlig dersom den enkeltvis eller samlet med rimelighet kan forventes å påvirke de økonomiske beslutningene som brukerne foretar på grunnlag av årsregnskapet.

For videre beskrivelse av revisors oppgaver og plikter vises det til:

<https://revisorforeningen.no/revisjonsberetninger>

Telefon 73 10 39 00
Postadresse: Vestre Rosten 81, 7075 Tiller
E-postadresse: post@orklarevisjon.no
Org.nr: 925 180 386 MVA
Foretaksregisteret
www.orklarevisjon.no

Dette dokumentet er signert med PAdES-formatet (PDF Advanced Electronic Signatures) av www.orklarevisjon.no og dets vedlegg mot endringer etter signering.



ORKLA REVISJON

Tiller, 04.06.2024
Orkla Revisjon AS

Katrine Engen
statsautorisert revisor
(elektronisk signert)

Telefon 73 10 39 00
Postadresse: Vestre Rosten 81, 7075 Tiller
E-postadresse: post@orklarevisjon.no
Org.nr: 925 180 386 MVA
Foretaksregisteret
www.orklarevisjon.no

Dette dokumentet er signert med PAdES-formatet (PDF Advanced Electronic Signatures) av Signatøren og dets vedlegg mot endringer etter signering.



Elektronisk signatur

Signert av

Engen, Katrine
Norwegian BankID

Dato og tid

(UTC+01:00) Central European Time (Berlin)

06/04/2024 16:23:04

Dette dokumentet er signert med elektronisk signatur. En elektronisk signatur er juridisk forpliktende på samme måte som en håndskrevet signatur på papir. Denne siden er lagt til dokumentet for å vise grunnleggende informasjon om signaturen(e), og på de foregående sidene kan du lese dokumentet som er signert. Vedlagt finnes også en PDF med signatordetaljer, og en XML-fil med innholdet i den elektroniske signaturen(e). Vedleggene kan brukes for å verifisere gyldigheten av dokumentets signatur ved behov.