



ÅRSREGNSKAPET FOR REGNSKAPSÅRET 2022 - GENERELL INFORMASJON

Enheten

Organisasjonsnummer: 945 800 232
Organisasjonsform: Aksjeselskap
Foretaksnavn: TOYOTA HØNEFOSS AS
Forretningsadresse: Osloveien 4
3511 HØNEFOSS

Regnskapsår

Årsregnskapets periode: 01.01.2022 - 31.12.2022

Konsern

Morselskap i konsern: Nei

Regnskapsregler

Regler for små foretak benyttet: Nei
Benyttet ved utarbeidelsen av årsregnskapet til selskapet: Regnskapslovens alminnelige regler

Årsregnskapet fastsatt av kompetent organ

Bekreftet av representant for selskapet: Henrik Baumann
Dato for fastsettelse av årsregnskapet: 22.05.2023

Grunnlag for avgivelse

År 2022: Årsregnskapet er elektronisk innlevert
År 2021: Tall er hentet fra elektronisk innlevert årsregnskap fra 2022

Det er ikke krav til at årsregnskapet m.v. som sendes til Regnskapsregisteret er undertegnet. Kontrollen på at dette er utført ligger hos revisor/enhetens øverste organ. Sikkerheten ivaretas ved at innsender har rolle/rettighet for innsending av årsregnskapet via Altinn, og ved at det bekreftes at årsregnskapet er fastsatt av kompetent organ.

Brønnøysundregistrene, 21.06.2024



Resultatregnskap

Beløp i: NOK	Note	2022	2021
RESULTATREGNSKAP			
Inntekter			
Salgsinntekt	1, 2	283 763 262	281 749 180
Annen driftsinntekt		798 784	732 384
Sum inntekter		284 562 046	282 481 564
Kostnader			
Varekostnad	2, 8	225 891 766	219 773 208
Lønnskostnad	3, 4	30 308 393	27 470 830
Avskrivning av driftsmidler og immaterielle eiendeler	7	397 247	420 887
Annen driftskostnad	2, 3, 5, 9	21 004 529	18 565 836
Sum kostnader		277 601 935	266 230 761
Driftsresultat		6 960 111	16 250 802
Finansinntekter og finanskostnader			
Annen renteinntekt		2 811	6 896
Sum finansinntekter		2 811	6 896
Rentekostnad til foretak i samme konsern	10	32 305	29 841
Annen rentekostnad		254 857	115 014
Sum finanskostnader		287 162	144 855
Netto finans		-284 351	-137 959
Ordinært resultat før skattekostnad		6 675 760	16 112 844
Skattekostnad på resultat	6	1 476 420	3 548 178
Ordinært resultat etter skattekostnad		5 199 340	12 564 666
Årsresultat	13	5 199 340	12 564 666
Årsresultat etter minoritetsinteresser		5 199 340	12 564 666
Totalresultat		5 199 340	12 564 666



Resultatregnskap

Beløp i: NOK	Note	2022	2021
Overføringer og disponeringer			
Avgitt konsernbidrag	13	1 400 000	10 920 000
Til/fra annen egenkapital	13	3 799 340	1 644 666
Sum overføringer og disponeringer		5 199 340	12 564 666



Balanse

Beløp i: NOK	Note	2022	2021
BALANSE - EIENDELER			
Anleggsmidler			
Immaterielle eiendeler			
Utsatt skattefordel	6	1 743 677	1 090 904
Sum immaterielle eiendeler		1 743 677	1 090 904
Varige driftsmidler			
Transportmidler	7		
Driftsløsøre, inventar o.a. utstyr	7	969 445	1 010 878
Sum varige driftsmidler		969 445	1 010 878
Sum anleggsmidler		2 713 122	2 101 782
Omløpsmidler			
Varer			
Sum varer		45 260 415	40 484 206
Fordringer			
Kundefordringer	9, 10	17 425 544	5 512 445
Andre kortsiktige fordringer	10	1 258 772	3 170 506
Konsernfordringer	10	596 830	
Sum fordringer		19 281 146	8 682 951
Bankinnskudd, kontanter og lignende			
Bankinnskudd, kontanter o.l.	11	1 124 035	2 912 237
Sum bankinnskudd, kontanter og lignende		1 124 035	2 912 237
Sum omløpsmidler		65 665 596	52 079 394
SUM EIENDELER		68 378 718	54 181 177

BALANSE - EGENKAPITAL OG GJELD

Egenkapital

Innskutt egenkapital



Balanse

Beløp i: NOK	Note	2022	2021
Aksjekapital	12, 13	990 000	990 000
Annen innskutt egenkapital	13	3 792 089	3 792 089
Sum innskutt egenkapital		4 782 089	4 782 089
Opptjent egenkapital			
Annen egenkapital	13	12 407 066	8 607 726
Udisponert resultat			
Sum opptjent egenkapital		12 407 066	8 607 726
Sum egenkapital	13	17 189 155	13 389 815
Gjeld			
Langsiktig gjeld			
Andre avsetninger for forpliktelser	14	4 110 290	2 428 846
Sum avsetninger for forpliktelser		4 110 290	2 428 846
Annen langsiktig gjeld			
Sum langsiktig gjeld		4 110 290	2 428 846
Kortsiktig gjeld			
Leverandørgjeld	10	2 908 922	4 538 350
Betalbar skatt	6	1 734 321	728 728
Skyldig offentlige avgifter		10 662 277	8 552 224
Kortsiktig konserngjeld	10	23 562 636	17 752 064
Annen kortsiktig gjeld	15	8 211 118	6 791 150
Sum kortsiktig gjeld		47 079 274	38 362 516
Sum gjeld		51 189 564	40 791 362
SUM EGENKAPITAL OG GJELD		68 378 718	54 181 177



KPMG AS
Sørkedalsveien 6
P.O. Box 7000 Majorstuen
N-0306 Oslo

Telephone +47 45 40 40 63
Internet www.kpmg.no
Enterprise 935 174 627 MVA

Til generalforsamlingen i Toyota Hønefoss AS

Uavhengig revisors beretning

Konklusjon

Vi har revidert årsregnskapet for Toyota Hønefoss AS som består av balanse per 31. desember 2022, resultatregnskap og kontantstrømoppstilling for regnskapsåret avsluttet per denne datoen og noter til årsregnskapet, herunder et sammendrag av viktige regnskapsprinsipper.

Etter vår mening

- oppfyller årsregnskapet gjeldende lovkrav, og
- gir årsregnskapet et rettviseende bilde av selskapets finansielle stilling per 31. desember 2022, og av dets resultater og kontantstrømmer for regnskapsåret avsluttet per denne datoen i samsvar med regnskapslovens regler og god regnskapsskikk i Norge.

Grunnlag for konklusjonen

Vi har gjennomført revisjonen i samsvar med International Standards on Auditing (ISA-ene). Våre oppgaver og plikter i henhold til disse standardene er beskrevet nedenfor under *Revisors oppgaver og plikter ved revisjonen av årsregnskapet*. Vi er uavhengige av selskapet i samsvar med kravene i relevante lover og forskrifter i Norge og International Code of Ethics for Professional Accountants (inkludert internasjonale uavhengighetsstandarder) utstedt av International Ethics Standards Board for Accountants (IESBA-reglene), og vi har overholdt våre øvrige etiske forpliktelser i samsvar med disse kravene. Innhentet revisjonsbevis er etter vår vurdering tilstrekkelig og hensiktsmessig som grunnlag for vår konklusjon.

Øvrig informasjon

Styret og daglig leder (ledelsen) er ansvarlige for informasjonen i årsberetningen. Øvrig informasjon omfatter informasjon i årsrapporten bortsett fra årsregnskapet og den tilhørende revisjonsberetningen. Vår konklusjon om årsregnskapet ovenfor dekker ikke informasjonen i årsberetningen.

I forbindelse med revisjonen av årsregnskapet er det vår oppgave å lese årsberetningen. Formålet er å vurdere hvorvidt det foreligger vesentlig inkonsistens mellom årsberetningen og årsregnskapet og den kunnskap vi har opparbeidet oss under revisjonen av årsregnskapet, eller hvorvidt informasjon i årsberetningen ellers fremstår som vesentlig feil. Vi har plikt til å rapportere dersom årsberetningen fremstår som vesentlig feil. Vi har ingenting å rapportere i så henseende.

Basert på kunnskapen vi har opparbeidet oss i revisjonen, mener vi at årsberetningen

- er konsistent med årsregnskapet og
- inneholder de opplysninger som skal gis i henhold til gjeldende lovkrav.

Ledelsens ansvar for årsregnskapet

Ledelsen er ansvarlig for å utarbeide årsregnskapet og for at det gir et rettviseende bilde i samsvar med regnskapslovens regler og god regnskapsskikk i Norge. Ledelsen er også ansvarlig for slik internkontroll som den finner nødvendig for å kunne utarbeide et årsregnskap som ikke inneholder

Offices in:

© KPMG AS, a Norwegian limited liability company and a member firm of the KPMG global organization of independent member firms affiliated with KPMG International Limited, a private English company limited by guarantee. All rights reserved.

Statsautoriserede revisorer - medlemmer av Den norske Revisorforening

Oslo	Elverum	Mo i Rana	Tromsø
Alta	Finnsnes	Molde	Trondheim
Arendal	Hamar	Sandefjord	Tynset
Bergen	Haugesund	Stavanger	Ulsteinvik
Bøde	Knarvik	Stord	Ålesund
Drammen	Kristiansand	Strøme	



vesentlig feilinformasjon, verken som følge av misligheter eller utilsiktede feil.

Ved utarbeidelsen av årsregnskapet må ledelsen ta standpunkt til selskapets evne til fortsatt drift og opplyse om forhold av betydning for fortsatt drift. Forutsetningen om fortsatt drift skal legges til grunn for årsregnskapet så lenge det ikke er sannsynlig at virksomheten vil bli avvirket.

Revisors oppgaver og plikter ved revisjonen av årsregnskapet

Vårt mål er å oppnå betryggende sikkerhet for at årsregnskapet som helhet ikke inneholder vesentlig feilinformasjon, verken som følge av misligheter eller utilsiktede feil, og å avgi en revisjonsberetning som inneholder vår konklusjon. Betryggende sikkerhet er en høy grad av sikkerhet, men ingen garanti for at en revisjon utført i samsvar med ISA-ene, alltid vil avdekke vesentlig feilinformasjon. Feilinformasjon kan oppstå som følge av misligheter eller utilsiktede feil. Feilinformasjon er å anse som vesentlig dersom den enkeltvis eller samlet med rimelighet kan forventes å påvirke de økonomiske beslutningene som brukerne foretar på grunnlag av årsregnskapet.

Som del av en revisjon i samsvar med ISA-ene, utøver vi profesjonelt skjønn og utviser profesjonell skepsis gjennom hele revisjonen. I tillegg:

- identifiserer og vurderer vi risikoen for vesentlig feilinformasjon i regnskapet, enten det skyldes misligheter eller utilsiktede feil. Vi utformer og gjennomfører revisjons handlinger for å håndtere slike risikoer, og innhenter revisjonsbevis som er tilstrekkelig og hensiktsmessig som grunnlag for vår konklusjon. Risikoen for at vesentlig feilinformasjon som følge av misligheter ikke blir avdekket, er høyere enn for feilinformasjon som skyldes utilsiktede feil, siden misligheter kan innebære samarbeid, forfalskning, bevisste utelatelser, uriktige fremstillinger eller overstyring av internkontroll.
- opparbeider vi oss en forståelse av intern kontroll som er relevant for revisjonen, for å utforme revisjons handlinger som er hensiktsmessige etter omstendighetene, men ikke for å gi uttrykk for en mening om effektiviteten av selskapets interne kontroll.
- evaluerer vi om de anvendte regnskapsprinsippene er hensiktsmessige og om regnskapsestimatene og tilhørende noteopplysninger utarbeidet av ledelsen er rimelige.
- konkluderer vi på om ledelsens bruk av fortsatt drift-forutsetningen er hensiktsmessig, og, basert på innhentede revisjonsbevis, hvorvidt det foreligger vesentlig usikkerhet knyttet til hendelser eller forhold som kan skape tvil av betydning om selskapets evne til fortsatt drift. Dersom vi konkluderer med at det eksisterer vesentlig usikkerhet, kreves det at vi i revisjonsberetningen henleder oppmerksomheten på tilleggsopplysningene i årsregnskapet, eller, dersom slike tilleggsopplysninger ikke er tilstrekkelige, at vi modifierer vår konklusjon. Våre konklusjoner er basert på revisjonsbevis innhentet frem til datoen for revisjonsberetningen. Etterfølgende hendelser eller forhold kan imidlertid medføre at selskapet ikke kan fortsette driften.
- evaluerer vi den samlede presentasjonen, strukturen og innholdet i årsregnskapet, inkludert tilleggsopplysningene, og hvorvidt årsregnskapet gir uttrykk for de underliggende transaksjonene og hendelsene på en måte som gir et rettviseende bilde.

Vi kommuniserer med styret blant annet om det planlagte innholdet i og tidspunkt for revisjonsarbeidet og eventuelle vesentlige funn i revisjonen, herunder vesentlige svakheter i intern kontroll som vi avdekker gjennom revisjonen.

Oslo, 21. mai 2023
KPMG AS

John Thomas Sørhaug
Statsautorisert revisor



Årsregnskap 2022 Toyota Hønefoss AS

Styrets årsberetning
Resultatregnskap
Balanse
Kontantstrøm
Noter til regnskapet
Revisjonsberetning

Org.nr.: 945 800 232

Dokumentet er signert med Orgbrain eSign
- en standard elektronisk signatur i samsvar
med EU-forordning 910/2014 (eIDAS).

Orgbrain
eSign 



Toyota Hønefoss AS Årsberetning 2022

Virksomhetens art

Toyota Hønefoss AS er et selskap i Bauda-konsernet. Selskapet er lokalisert i Ringerike kommune.

Selskapet selger nye Toyota, samt brukte biler, deler og rekvisita og tjenester fra service- lakk- og karosseriverksted. Virksomheten drives fra 2 anlegg på Roa og Hønefoss.

Styret mener at årsregnskapet gir et rettviseende bilde av Toyota Hønefoss AS eiendeler og gjeld, finansielle stilling og resultat.

Fortsatt drift

I samsvar med regnskapslovens § 3-3a bekreftes det at forutsetningen om fortsatt drift er til stede og at denne forutsetningen er lagt til grunn ved utarbeidelsen av regnskapet.

Utsikter for 2023

Krigen i Europa og geo- politiske følge effekter vil påvirke kjøpekraften i Norge. Dette vil mest sannsynlig også redusere nybilsalget totalt. Drevet av en høy ordresreserve, lansering av nye produkter og et godt bruktbilmarked, regner vi med å oppnå våre målsettinger for året og ha videre fremgang mot våre strategiske mål.

Styret presiserer at det normalt er knyttet betydelig usikkerhet til vurderinger av forhold.

Redegjørelse for årsregnskapet

Styret kjenner ikke til noen forhold av viktighet for å bedømme selskapets stilling og resultat som ikke fremgår av regnskapet og balansen med noter. Det er heller ikke etter regnskapsårets utgang intrådt forhold som etter styrets syn har betydning ved bedømmelse av regnskapet.

Selskapet leverte 434 nye og 408 brukte biler i 2022 mot henholdsvis 431 og 537 i 2021. Ved utgangen av året var ordresreserve nye biler 271 mot 112 ved inngangen til året.

Driftsinntektene ble 283,8 MNOK mot 281,7 MNOK forrige år, mens resultatet etter skatt ble 5,2 MNOK mot 12,6 MNOK i 2021. Styret anser resultatet og utvikling i selskapet som godt.

Kontantstrøm fra operasjonelle aktiviteter var -5,1 MNOK i 2022 mot 13,3 MNOK i 2021. Det negative avviket i forhold til selskapets resultat før skatt skyldes registrering av et stort antall biler i desember 2022 med utlevering først i 2023.

Totalkapitalen var ved utgangen av året 68,4 MNOK, sammenlignet med 54,2 MNOK året før.

Egenkapitalandelen var på 25 % pr. 31.12.2022 mot 25 % pr. 31.12.2021.

Finansiell risiko

Markedsrisiko

Selskapet har verken inntekter eller utgifter i valuta. Den rentebærende gjeld er relativt liten og er kortsiktig. Vi anser derfor at markedsrisikoen er lav.

Kreditrisiko

Det vesentligste av vårt salg er mot kontant betaling og vi har historisk sett hatt lite tap på fordringer. Kreditrisikoen anses derfor å være liten.

Likviditetsrisiko

Selskapet er med i et konsernkontosystem og vi anser at likviditetsrisikoen er liten. Likviditetssituasjonen anses tilfredsstillende.



Helse, miljø og sikkerhet

Arbeidsmiljø

Som en del av Toyota- og Lexusorganisasjonen er vi med på å bringe Toyota kulturen videre. En kultur som har gjort Toyota til verdens største bilprodusent. Gjennom samarbeid, og med respekt for de mennesker vi har rundt oss, skal vi hele tiden søke de små forbedringene. Små forbedringer som forenkler vår hverdag og som resulterer i enda bedre kundeopplevelser og bedre arbeidsmiljø. Vår visjon bygger på to grunnpilarer: «kontinuerlig forbedring» og «respekt for mennesker» – i det begrepet ligger myndiggjøring. Myndiggjøring er filosofien om å sette medarbeidere i stand til å ta ansvar og ta selvstendige valg og beslutninger på områder der de er kompetente. Det dreier seg om innflytelse og kontroll over egen arbeidssituasjon.

I Toyota Hønefoss AS har vi som målsetning å rekruttere, beholde og utvikle de beste medarbeiderne på markedet. Det er avgjørende at man trives både med arbeidsmiljøet og oppgavene for å prestere sitt beste. Vi er en del av ledelsesprogrammet «BRIT» / «byens beste forhandler» i regi av Toyota Norge, der vi aktivt videreutvikler ledere og medarbeider til å sette kunden først. Vi jobber aktivt med inkludering og mangfold og tar hvert år inn lærlinger for å styrke bedriften i fremtiden.

Vi prioriterer medarbeidertilfredshet høyt og har i 2022 gjennomført en undersøkelse i regi av Toyota Norge for å måle medarbeiderengasjementet. Denne undersøkelsen måler hvor stolte medarbeiderne er over å jobbe hos oss og ledelsen får en enkel måling på hvor høyt selskapets medarbeiderengasjement er til enhver tid.

Sykefraværet i Toyota Hønefoss AS er 7,70 % i 2022, av dette er 2,37 % korttidsfravær. Sammenlignet med året før var fraværet 4,97 %. Toyota Hønefoss AS jobber systematisk for å redusere sykefraværet gjennom blant annet lederopplæring og et godt samarbeid med bedriftshelsetjenesten. Det har i 2022 ikke vært rapportert alvorlige skader eller ulykker.

Våre medarbeidere utvikler seg kontinuerlig – dels via Toyota Norges egen læringsportal Toyota /Lexus learn og dels via vår samarbeidspartner Videocation som gir oss spesialkompetanse i andre viktige områder for å være den beste forhandleren i byen.

Miljørapportering

Selskapets vurdering er at ingen forhold ved virksomheten påvirker det ytre miljø i vesentlig grad. Selskapet bedriver en effektiv kildesortering av avfallstoffer og leverer disse til godkjente mottak for destruksjon eller gjenvinning. Toyota Hønefoss AS er sertifisert i henhold til Miljøfyrtårn.

Ellers etterlevs Toyotas filosofi om å være en foregangsbedrift innen aktivt miljøarbeid og vi deltar i programmet «beyond zero» for å støtte opp under denne filosofien.

Bauda konsernet har utarbeidet «Retningslinjer for forsvarlig forretningsadferd» og «retningslinjer for leverandører» og jobber systematisk med aktsomhetsvurderinger i verdikjeden. Åpenhetsloven skal fremme virksomheters respekt for grunnleggende menneskerettigheter og anstendige forhold i forbindelse med produksjon av varer og levering av tjenester. Bauda konsernet kommer til å publisere en egen rapport i tråd med kravene i Åpenhetsloven innen 30. juni 2023 på konsernets nettside www.bauda.no

Personalforhold, likestilling

Per 31. desember bestod selskapet av 47 medarbeidere.

Toyota Hønefoss AS har som mål å være en arbeidsplass som fremmer full likestilling mellom kvinner og menn. Pr 31. desember 2022 bestod antall medarbeider av 3 kvinner og 44 menn. Pr 31.12.2022 jobber 2 menn frivillig i redusert stilling.

Toyota Hønefoss AS jobber systematisk med likestilling og mangfold. En grundig redegjørelse om dette



arbeidet er tilgjengelig i en rapport for 2022, som tilgjengeliggjøres på konsernets nettside bauda.no.

Styret består av 3 medlemmer hvorav 0 styremedlemmer er kvinner (0 %).

Forsikring for styrets medlemmer og daglig leder

Det er ikke tegnet forsikring for styremedlemmers og daglig leders mulige ansvar overfor foretaket.

Forsknings- og utviklingsaktiviteter

Toyota Hønefoss AS har ikke hatt kostnader innen forsknings- og utviklingsaktiviteter i 2022.

Årsresultat og disponeringer

I 2022 hadde selskapet et resultat etter skattekostnad på kr 5 199 340 som foreslås disponert slik:

Disponering	Beløp
Avsatt til konsernbidrag	1 400 000
Til annen egenkapital	3 799 340

08.05.2023
Styret i Toyota Hønefoss AS

Hans Geir Guthus
styreleder

Henrik Baumann
styremedlem

Torgrim Klokkervold
styremedlem/daglig leder



Resultatregnskap

Toyota Hønefoss AS

Driftsinntekter og driftskostnader	Note	2022	2021
Salgsinntekt	1, 2	283 763 262	281 749 180
Annen driftsinntekt		798 784	732 384
Sum driftsinntekter		284 562 046	282 481 564
Varekostnad	2, 8	225 891 766	219 773 208
Lønnskostnad	3, 4	30 308 393	27 470 830
Avskrivning av driftsmidler og immaterielle eiendeler	7	397 247	420 887
Annen driftskostnad	2, 3, 5, 9	21 004 529	18 565 836
Sum driftskostnader		277 601 935	266 230 761
Driftsresultat		6 960 111	16 250 802
Finansinntekter og finanskostnader			
Annen renteinntekt		2 811	6 896
Rentekostnad til foretak i samme konsern	10	32 305	29 841
Annen rentekostnad		254 857	115 014
Resultat av finansposter		-284 351	-137 959
Resultat før skattekostnad		6 675 760	16 112 844
Skattekostnad på resultat	6	1 476 420	3 548 178
Resultat		5 199 340	12 564 666
Årsresultat	13	5 199 340	12 564 666
Disponeringer			
Avsatt konsernbidrag	13	1 400 000	10 920 000
Til/fra annen egenkapital	13	3 799 340	1 644 666
Sum disponert		5 199 340	12 564 666



Balanse

Toyota Hønefoss AS

Eiendeler	Note	2022	2021
Anleggsmidler			
Immaterielle eiendeler			
Utsatt skattefordel	6	1 743 677	1 090 904
Sum immaterielle eiendeler		1 743 677	1 090 904
Varige driftsmidler			
Driftsløsøre, inventar o.a. utstyr	7	969 445	1 010 878
Sum varige driftsmidler		969 445	1 010 878
Sum anleggsmidler		2 713 122	2 101 782
Omløpsmidler			
Lager av varer		41 563 111	40 484 206
Lager av nye biler registrert på kunder		3 697 304	0
Sum lager av varer og annen beholdning	8	45 260 415	40 484 206
Fordringer			
Kundefordringer	9, 10	17 425 544	5 512 445
Andre kortsiktige fordringer	10	1 258 772	3 170 506
Konsernfordringer	10	596 830	0
Sum fordringer		19 281 146	8 682 951
Bankinnskudd, kontanter o.l.	11	1 124 035	2 912 237
Sum omløpsmidler		65 665 596	52 079 394
Sum eiendeler		68 378 718	54 181 177



Balanse

Toyota Hønefoss AS

Egenkapital og gjeld	Note	2022	2021
Egenkapital			
Innskutt egenkapital			
Aksjekapital	12, 13	990 000	990 000
Annen innskutt egenkapital	13	3 792 089	3 792 089
Sum innskutt egenkapital		4 782 089	4 782 089
Opptjent egenkapital			
Annen egenkapital	13	12 407 066	8 607 726
Sum opptjent egenkapital		12 407 066	8 607 726
Sum egenkapital	13	17 189 155	13 389 815
Gjeld			
Langsiktig gjeld			
Andre avsetninger for forpliktelser	14	4 110 290	2 428 846
Sum langsiktig gjeld		4 110 290	2 428 846
Kortsiktig gjeld			
Leverandørgjeld	10	2 908 922	4 538 350
Betalbar skatt	6	1 734 321	728 728
Skyldig offentlige avgifter		10 662 277	8 552 224
Konserngjeld	10	23 562 636	17 752 064
Annen kortsiktig gjeld	15	8 211 118	6 791 150
Sum kortsiktig gjeld		47 079 274	38 362 516
Sum gjeld		51 189 564	40 791 362
Sum egenkapital og gjeld		68 378 718	54 181 177

08.05.2023

Styret i Toyota Hønefoss AS

Hans Geir Guthus
styreleder

Henrik Baumann
styremedlem

Torgrim Klokkervold
styremedlem/daglig leder

Toyota Hønefoss AS

Side 7



Indirekte kontantstrøm

Toyota Hønefoss AS

	Note	2022	2021
Kontantstrømmer fra operasjonelle aktiviteter			
Resultat før skattekostnad		6 675 760	16 112 844
Periodens betalte skatt		728 728	0
Tap/gevinst ved salg av anleggsmidler	7	-25 000	0
Ordinære avskrivninger	7	397 247	420 887
Endring i varelager	8	-4 776 209	-15 817 094
Endring i kundefordringer	9	-11 913 099	10 685 171
Endring i leverandørgjeld		-1 629 428	21 573
Endring i andre tidsavgrensningsposter		6 882 411	1 863 533
Netto kontantstrøm fra operasjonelle aktiviteter		-5 117 046	13 286 914
Kontantstrømmer fra investeringsaktiviteter			
Innbetalinger ved salg av varige driftsmidler	7	25 000	0
Utbetalinger ved kjøp av varige driftsmidler	7	-355 815	-273 980
Netto kontantstrøm fra investeringsaktiviteter		-330 815	-273 980
Kontantstrømmer fra finansieringsaktiviteter			
Netto endring i kassekreditt	10	17 659 659	-812 709
Utbetalinger av konsernbidrag	10	-14 000 000	-12 262 430
Netto kontantstrøm fra finansieringsaktiviteter		3 659 659	-13 075 139
Netto endring i kontanter og kontantekvivalenter		-1 788 202	-62 205
Beh. av kont. og kontantekvivalenter ved per. begynnel		2 912 237	2 974 442
Beh. av kont. og kontantekvivalenter ved per. slutt		1 124 035	2 912 237



Regnskapsprinsipper

Årsregnskapet er satt opp i samsvar med regnskapslovens bestemmelser og god regnskapsskikk.

Bruk av estimater

I utarbeidelse av årsregnskapet har man brukt estimater og forutsetninger som har påvirket resultatregnskapet og verdsettelsen av eiendeler og gjeld, samt usikre eiendeler og forpliktelser på balansedagen i henhold til god regnskapsskikk. Områder som i stor grad inneholder slike skjønsmessige vurderinger, høy grad av kompleksitet, eller områder hvor forutsetninger og estimater er vesentlige for årsregnskapet, er beskrevet i notene.

Inntekter

Ved varesalg:

Inntekter ved salg av varer vurderes til virkelig verdi av vederlaget, netto etter fradrag for merverdiavgift, returer, rabatter og andre avslag. Inntekt regnskapsføres når den er opptjent, altså når både risiko og kontroll i hovedsak er overført til kunden. Normalt vil dette være når varen er levert til kunde eller at levering er utsatt etter kjøpers ønske.

Erfaringstall anvendes for å estimere og regnskapsføre avsetninger for bonus og retur på salgstidspunktet. Avsetning for forventede garantiarbeider føres som kostnad og avsetning for forpliktelser.

Ved tjenestesalg:

Inntekt regnskapsføres når den er opptjent, altså når krav på vederlag oppstår. Dette skjer når tjenesten ytes, i takt med at arbeidet utføres..

Skatt

Skattekostnaden i resultatregnskapet omfatter både periodens betalbare skatt og endring i utsatt skatt. Utsatt skatt er beregnet med 22 % på grunnlag av de midlertidige forskjeller som eksisterer mellom regnskapsmessige og skattemessige verdier, samt ligningsmessig underskudd til fremføring ved utgangen av regnskapsåret. Skatteøkende og skattereduserende midlertidige forskjeller som reverserer eller kan reverseres i samme periode er utlignet og nettoført. Netto utsatt skattefordel balanseføres i den grad det er sannsynlig at denne kan bli utnyttet.

Klassifisering og vurdering av anleggsmidler

Anleggsmidler omfatter eiendeler bestemt til varig eie og bruk. Anleggsmidler er vurdert til anskaffelseskost, fratrukket avskrivninger og nedskrivninger. Langsiktig gjeld balanseføres til nominelt beløp på transaksjonstidspunktet.

Varige driftsmidler balanseføres og avskrives over driftsmidlets økonomiske levetid. Vesentlige driftsmidler som består av flere betydelige komponenter med ulik levetid er dekomponert med ulik avskrivningstid for de ulike komponentene. Direkte vedlikehold av driftsmidler kostnadsføres løpende under driftskostnader, mens påkostninger eller forbedringer tillegges driftsmidlets kostpris og avskrives i takt med driftsmidlet. Varige driftsmidler nedskrives til gjenvinnbart beløp ved verdifall som forventes ikke å være forbigående. Gjenvinnbart beløp er det høyeste av netto salgsverdi og verdi i bruk. Verdi i bruk er nåverdi av fremtidige kontantstrømmer knyttet til eiendelen. Nedskrivningen reverseres når grunnlaget for nedskrivningen ikke lenger er til stede.

Klassifisering og vurdering av omløpsmidler

Omløpsmidler og kortsiktig gjeld omfatter normalt poster som forfaller til betaling innen ett år etter balansedagen, samt poster som knytter seg til varekretsløpet. Omløpsmidler vurderes til laveste verdi av anskaffelseskost og virkelig verdi. Kortsiktig gjeld balanseføres til nominelt beløp på transaksjonstidspunktet.



Varer

Anskaffelseskost for varer omfatter kjøpesummen, med fradrag for bonuser, rabatter og lignende, og med tillegg for kjøpsutgifter (frakt, toll, offentlige avgifter som ikke refunderes og andre direkte kjøpsutgifter). Ved kjøp i utenlandsk valuta balanseføres eiendelen til kursen på transaksjonstidspunktet. For biler der selskapet har registrert denne på kunde før overlevering inngår i tillegg rapportert utgående mva i kostprisen på lager. Disse bilene er presentert på egen linje i balanseoppstillingen under lager av nye biler registrert på kunder. Varebeholdningen av biler er vurdert til laveste av kostpris og netto salgspris etter fradrag for salgskostnader. Netto salgspris er estimert salgspris ved ordinær drift etter fradrag for beregnede nødvendige utgifter for gjennomføring av salget. Det foretas en individuell vurdering av den enkelte bil. Deler og utstyr er bokført til gjennomsnittlig anskaffelseskost (etter FIFO-prinsippet).

Fordringer

Kundefordringer og andre fordringer oppføres til pålydende etter fradrag for avsetning til forventet tap. Avsetning til tap gjøres på grunnlag av en individuell vurdering av de enkelte fordringene. For øvrige kundefordringer utføres en uspesifisert avsetning for å dekke forventet tap på krav.

Pensjoner - innskuddsbasert ordning

Selskapet har innskuddsbasert pensjonsordning. Ved innskuddsplaner betaler konsernet innskudd til et forsikringsselskap. Selskapet har ingen ytterligere betalingsforpliktelse etter at innskuddene er betalt. Innskuddene regnskapsføres som lønnskostnad. Eventuelle forskuddsbetalte innskudd balanseføres som finansiell eiendel (pensjonsmidler) i den grad innskuddet kan refunderes eller redusere framtidige innbetalinger.

Garantiarbeid og gjenkjøpsforpliktelser

Garantiarbeid knyttet til tidligere salg vurderes til forventet kostnad for slikt arbeid. Estimater beregnes med utgangspunkt i historiske tall for garantireparasjoner, korrigert for forventet avvik på grunn av for eksempel endring i kvalitetssikringsrutiner og endring i produktspekter. Avsetningen føres opp under "Annen kortsiktig gjeld", og endringen i avsetningen kostnadsføres.

Selskapet har ved salg av biler finansiert med leasing, garantert for disse bilenes gjenkjøpsverdi. Gjenkjøpsverdien er fastsatt etter en definert beregning. Det avsettes for eventuelt forventet tap for disse gjenkjøpsforpliktelsene. Avsetningen føres opp under "Andre avsetninger for forpliktelser", og endringen i avsetningen kostnadsføres.

Kontantstrømoppstilling

Kontantstrømoppstillingen er utarbeidet etter den indirekte metoden. Kontanter og kontantekvivalenter omfatter kontanter, bankinnskudd og andre kortsiktige, likvide plasseringer.



Note 1 Salgsinntekter

Salg pr virksomhetsområde og geografisk område	2022	2021
Salg av nybil	146 456 981	129 616 555
Salg av bruktbil	95 563 265	110 850 807
Salg av verkstedstjenester og deler	41 743 016	41 281 818
Sum inntekter	283 763 262	281 749 180
Norge	283 763 262	281 749 180

Note 2 Transaksjoner mellom nærstående

	Salg av varer	Kjøp av varer	Leie av eiendom	Annen driftskostnad
Bauda AS - morselskap	0	0	0	1 298 937
Søsterselskap	2 893 342	2 604 008	1 097 688	0
Sum	2 893 342	2 604 008	1 097 688	1 298 937

Note 3 Lønnskostnader og ytelser, godtgjørelser til daglig leder, styret og revisor

Lønnskostnader	2022	2021
Lønninger	24 136 842	22 395 877
Arbeidsgiveravgift	3 911 892	3 483 255
Pensjonskostnader	1 605 365	943 631
Andre ytelser	654 294	648 067
Sum	30 308 393	27 470 830

Selskapet har i 2022 sysselsatt 45 årsverk.



Ytelser til ledende personer	Daglig leder
Lønn	1 579 108
Pensjonskostnader	61 625
Annen godtgjørelse	147 676
Sum	1 788 409

Det foreligger ikke avtaler om særskilt vederlag for daglig leder ved opphør eller endring av ansettelsesforhold. Det er ikke utbetalt godtgjørelse til styret i 2022. Det foreligger ikke avtaler om særskilt vederlag ved opphør eller endring av vervet til styrets leder.

Daglig leders bonus beregnes basert på en fordeling mellom finansielle nøkkeltall og personlige mål. Bonus er inkludert i beløpet presentert som lønn ovenfor.

Revisor

Revisjon og revisjonsrelatert bistand = 109 284

Andre tjenester = 0

Note 4 Innskuddspensjon

Toyota Hønefoss AS har innskuddsplaner i samsvar med lokale lover. Innskuddsplanen omfatter heltidsansatte og utgjør mellom 3% og 6% av lønnen. Pr. 31.12.2022 var det 51 medlemmer i ordningen.

Selskapet er pliktig til å ha tjenstepensjonsordning etter lov om obligatorisk tjenstepensjon. Selskapets pensjonsordninger tilfredsstiller kravene i denne lov.

Selskapet har en innskuddsbasert pensjonsordning for sine medarbeidere. Innskudd i pensjonordningen kostnadsføres løpende.

Selskapet deltar i LO/NHO-ordningen som innebærer at alle ansatte kan gå av med førtidspensjon fra og med 62 år. AFP-ordningen er en ytelsesbasert flerforetakspensjonsordning, og finansieres gjennom premier som fastsettes som en prosent av lønn. Regnskapsmessig er ordningen behandlet som en innskuddspensjonsordning hvor premiebetalingen kostnadsføres løpende. Ingen avsetninger foretas i regnskapet.

Kostnadsført innskudd utgjorde NOK 1 580 150 og NOK 930 774 i henholdsvis 2022 og 2021.

Note 5 Leiekostnader

Selskapet har i 2022 leid 2 bilanlegg. Husleien utgjorde i år 6 566 382.



Note 6 Skatt

Årets skattekostnad	2022	2021
Resultatført skatt på ordinært resultat:		
Betalbar skatt	2 129 193	3 808 728
Endring i utsatt skattefordel	-652 773	-260 550
Skattekostnad ordinært resultat	1 476 420	3 548 178
Skattepliktig inntekt:		
Resultat før skatt	6 675 760	16 112 844
Permanente forskjeller	35 245	15 237
Endring i midlertidige forskjeller	2 967 146	1 184 320
Avgitt konsernbidrag	-1 794 872	-14 000 000
Skattepliktig inntekt	7 883 279	3 312 401
Betalbar skatt i balansen:		
Betalbar skatt på årets resultat	2 129 193	3 808 728
Betalbar skatt på avgitt konsernbidrag	-394 872	-3 080 000
Sum betalbar skatt i balansen	1 734 321	728 728
Beregning av effektiv skattesats		
Resultat før skatt	6 675 760	16 112 844
Beregnet skatt av resultat før skatt	1 468 667	3 544 826
Skatteeffekt av permanente forskjeller	7 754	3 352
Sum	1 476 421	3 548 178
Effektiv skattesats	22,1 %	22,0 %

Skatteeffekten av midlertidige forskjeller som har gitt opphav til utsatt skatt og utsatte skattefordeler, spesifisert på typer av midlertidige forskjeller

	2022	2021	Endring
Varige driftsmidler	-385 521	-307 629	77 892
Varebeholdning	-3 302 333	-2 039 386	1 262 947
Fordringer	-80 000	-80 000	0
Avsetninger mv	-4 159 143	-2 532 777	1 626 366
Pensjonspremie/- forpliktelse	1 195	1 136	-59
Sum	-7 925 803	-4 958 656	2 967 146
Grunnlag for utsatt skattefordel	-7 925 803	-4 958 656	2 967 146
Utsatt skattefordel (22 %)	-1 743 677	-1 090 904	652 772



Note 7 Anleggsmidler

	Transportmidler	Driftsløsøre, inventar ol.	Sum
Anskaffelseskost pr. 01.01.22	287 634	4 088 766	4 376 400
+ Tilgang kjøpte driftsmidler		355 815	355 815
- Avgang i året		145 000	145 000
= Anskaffelseskost 31.12.22	287 634	4 299 581	4 587 215
Akkumulerte avskrivninger 31.12.22	287 634	3 330 134	3 617 768
= Bokført verdi 31.12.22	0	969 447	969 447
Årets ordinære avskrivninger		397 247	397 247
Økonomisk levetid	4-6 år	3-10 år	
Avskrivningsplan	Lineær	Lineær	

Note 8 Varer

	2022	2021
Varer for videre salg	48 562 748	42 523 592
Ukurans	-3 302 333	-2 039 385
Sum netto varelager	45 260 415	40 484 206
Varekostnad totalt i perioden	225 891 766	219 773 208

Note 9 Kundefordringer

	2022	2021
Kundefordringer til pålydende	17 505 544	5 592 445
Avsetning til tap	80 000	80 000
Balanseført verdi av kundefordringer 31.12	17 425 544	5 512 445
Realiserte tap	0	7 254
Sum resultatførte tap på krav	0	7 254

Kostnadsført tap er klassifisert som annen driftskostnad i regnskapet.



Note 10 Mellomværende med selskap i samme konsern

	2022	2021
Fordringer		
Kundefordringer konsern	250 000	14 840
Andre kortsiktige fordringer konsern	596 830	0
Sum	846 830	14 840
Gjeld		
Konsernkontosystem	21 411 723	3 752 064
Leverandørgjeld innen konsern	30 731	309 768
Gjeld til konsernselskaper	356 041	0
Avgitt konsernbidrag	1 794 872	14 000 000
Sum	23 593 367	18 061 832

Selskapet er med i et konsernkontosystem med de øvrige selskapene i konsernet og hefter solidarisk. Kreditrammen er 0.

Selskapets mellomværende er vist som fordring/gjeld på konsernselskapet. Rentene er inkludert i renter konsernselskap.

Note 11 Bankinnskudd

Innestående midler på skattetrekkskonto (bundne midler) er på kr. 1 063 139.

Note 12 Aksjonærer

Aksjekapitalen i Toyota Hønefoss AS pr. 31.12 består av:

	Antall	Pålydende	Bokført
Ordinære aksjer	50	19 800,0	990 000
Sum	50		990 000

Eierstruktur

De største aksjonærene i % pr. 31.12 var:

	Ordinære	Eierandel	Stemmeandel
Bauda AS	50	100,0	100,0

Styremedlem Henrik Bauman eier 13% av aksjene i morselskapet Bauda AS gjennom selskapet HBH AS.

Morselskapet Bauda AS har forretningsadresse i Oslo og utarbeider konsernregnskap hvor Toyota Hønefoss AS inngår.



Note 13 Egenkapital

	Aksjekapital	Annen innskutt egenkapital	Annen egenkapital	Sum egenkapital
Pr. 31.12.2021	990 000	3 792 089	8 607 726	13 389 815
Pr 01.01.2022	990 000	3 792 089	8 607 726	13 389 815
Årets resultat			5 199 340	5 199 340
Konsernbidrag avgitt			-1 400 000	-1 400 000
Pr 31.12.2022	990 000	3 792 089	12 407 066	17 189 155

Note 14 Gjenkjøpsforpliktelser

Det er inngått avtale om gjenkjøp av 569 solgte biler. Avtalt restverdi for disse bilene er kr. 142 614 948.

Note 15 Kortsiktig gjeld

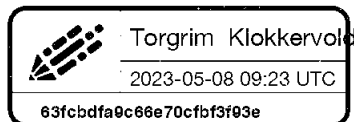
	2022	2021
Annen kortsiktig gjeld består av:		
Uopptjent inntekt	3 337 320	2 815 457
Avsetning og forpliktelser	0	33 775
Påløpte kostnader	4 873 798	3 941 918
Sum	8 211 118	6 791 150



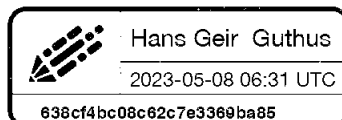
Dokumentet er signert med Orgbrain eSign - en standard elektronisk signatur i samsvar med EU-forordning 910/2014 (eIDAS).



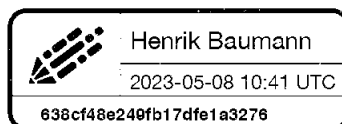
Torgrim Klokkevold



Hans Geir Guthus



Henrik Baumann



Denne dokumentpakken inneholder:
- Det originale dokumentet (16 sider)
- Denne signatursiden på slutten