



ÅRSREGNSKAPET FOR REGNSKAPSÅRET 2021 - GENERELL INFORMASJON

Enheten

Organisasjonsnummer: 989 628 399
Organisasjonsform: Aksjeselskap
Foretaksnavn: GALLERI NORENDAL AS
Forretningsadresse: Framneslii 35
5713 VOSSESTRAND

Regnskapsår

Årsregnskapets periode: 01.01.2021 - 31.12.2021

Konsern

Morselskap i konsern: Nei

Regnskapsregler

Regler for små foretak benyttet: Ja
Benyttet ved utarbeidelsen av årsregnskapet til selskapet: Regnskapslovens alminnelige regler

Årsregnskapet fastsatt av kompetent organ

Bekreftet av representant for selskapet: Arvid J. Norendal
Dato for fastsettelse av årsregnskapet: 31.12.2021

Grunnlag for avgivelse

År 2021: Årsregnskapet er elektronisk innlevert
År 2020: Tall er hentet fra elektronisk innlevert årsregnskap fra 2021

Det er ikke krav til at årsregnskapet m.v. som sendes til Regnskapsregisteret er undertegnet. Kontrollen på at dette er utført ligger hos revisor/enhetens øverste organ. Sikkerheten ivaretas ved at innsender har rolle/rettighet for innsending av årsregnskapet via Altinn, og ved at det bekreftes at årsregnskapet er fastsatt av kompetent organ.

Brønnøysundregistrene, 23.05.2023



Resultatregnskap

Beløp i: NOK	Note	2021	2020
RESULTATREKNESKAP			
Inntekter			
Salgsinntekt		74 752	92 998
Annen driftsinntekt		33 000	
Sum inntekter		107 752	92 998
Kostnader			
Varekostnad		132 656	98 621
Lønnskostnad	2		14 266
Avskrivning på varige driftsmidler og immaterielle eiendeler	3	26 061	36 586
Annen driftskostnad		221 296	232 012
Sum kostnader		380 013	381 485
Driftsresultat		-272 261	-288 486
Finansinntekter og finanskostnader			
Anna renteinntekt			33
Sum finansinntekter			33
Netto finans			33
Ordinært resultat før skattekostnad		-272 261	-288 453
Skattekostnad på ordinært resultat	4	-122 457	-65 310
Ordinært resultat etter skattekostnad		-149 804	-223 143
Årsresultat		-149 804	-223 143
Årsresultat etter minoritetsinteresser		-149 804	-223 143
Overføringer og disponeringar			
Overført annen egenkapital		-149 804	-223 143
Sum overføringer og disponeringar		-149 804	-223 143



Balanse

Beløp i: NOK	Note	2021	2020
BALANSE - EIGEDELAR			
Anleggsmiddel			
Immaterielle egedelar			
Utsett skattefordel	4	122 457	64 410
Sum immaterielle egedelar		122 457	64 410
Varige driftsmiddel			
Tomter, bygninger og annen fast eiendom	3	108 781	111 980
Maskiner og anlegg		18 372	29 836
Driftsløsøre, inventar, verktøy, kontormaskiner og lignende	3	9 988	21 386
Sum varige driftsmiddel		137 141	163 202
Sum anleggsmiddel		259 598	227 612
Omløpsmiddel			
Varer			
Varer		60 000	185 299
Sum varer		60 000	185 299
Krav			
Andre krav		4 613	5 539
Sum krav		4 613	5 539
Bankinnskot, kontantar og liknande			
Bankinnskudd, kontanter og lignende		260 821	327 249
Sum bankinnskot, kontantar og liknande		260 821	327 249
Sum omløpsmiddel		325 433	518 087
SUM EIGEDELAR		585 031	745 699

BALANSE - EIGENKAPITAL OG GJELD

Eigenkapital

Innskoten eigenkapital



Balanse

Beløp i: NOK	Note	2021	2020
Aksjekapital		100 000	100 000
Sum innskoten egenkapital		100 000	100 000
Opptent egenkapital			
Annen egenkapital		397 511	547 315
Sum opptent egenkapital		397 511	547 315
Sum egenkapital	5	497 511	647 315
Sum langsiktig gjeld		0	0
Kortsiktig gjeld			
Leverandørgjeld		3 913	13 407
Skyldige offentlige avgifter			619
Annen kortsiktig gjeld		83 607	84 358
Sum kortsiktig gjeld		87 520	98 383
Sum gjeld		87 520	98 383
SUM EIGENKAPITAL OG GJELD		585 031	745 699



Brønnøysundregistrene

ÅRSREGNSKAP FOR REGNSKAPSÅRET 2021 - GENERELL INFORMASJON

Journalnummer: 2022 218094

Enheten

Organisasjonsnummer: 989 628 399
Organisasjonsform: Aksjeselskap
Foretaksnavn: GALLERI NORENDAL AS
Forretningsadresse: Framneslii 35
5713 VOSSESTRAND

Regnskapsår

Årsregnskapets periode: 01.01.2021 - 31.12.2021

Konsern

Morselskap i konsern: Nei

Regnskapsregler

Regler for små foretak benyttet: Ja
Benyttet ved utarbeidelsen av
årsregnskapet til selskapet: Regnskapslovens alminnelige regler

Årsregnskapet fastsatt av kompetent organ

Bekreftet av representant for selskapet: Arvid J. Norendal
Dato for fastsettelse av årsregnskapet: 31.12.2021

Revisjon

Selskapet har besluttet at årsregnskapet
ikke skal revideres: Ja
Årsregnskapet er utarbeidet av ekstern
autorisert regnskapsfører: Ja
Ekstern autorisert regnskapsfører har i
løpet av regnskapsåret bistått ved den
løpende regnskapsføringen eller utført
andre tjenester for selskapet enn å
utarbeide årsregnskapet: Ja

Grunnlag for avgivelse

År 2021: Årsregnskap er elektronisk innlevert.
År 2020: Tall er hentet fra elektronisk innlevert årsregnskap fra 2021.

Det er ikke krav til at årsregnskapet m.v. som sendes til Regnskapsregisteret er undertegnet. Kontrollen på at dette er utført ligger hos revisor/enhetens øverste organ. Sikkerheten ivaretas ved at innsender har rolle/rettighet for innsending av årsregnskapet via Altinn, og ved at det bekreftes at årsregnskapet er fastsatt av kompetent organ.

Brønnøysundregistrene, 25.04.2022

Brønnøysundregistrene
Postadresse: Postboks 900, 8910 Brønnøysund
Telefon: 75 00 75 00
E-post: firmapost@brreg.no Internett: www.brreg.no
Organisasjonsnummer: 974 760 673



Organisasjonsnr: 989 628 399
GALLERI NORENDAL AS

RESULTATREGNSKAP

Beløp i: NOK	Note	2021	2020
RESULTATREKNESKAP			
Inntekter			
Salgsinntekt		74 752	92 998
Annen driftsinntekt		33 000	
Sum inntekter		107 752	92 998
Kostnader			
Varekostnad		132 656	98 621
Lønnskostnad	2		14 266
Avskrivning på varige driftsmidler og immaterielle eiendeler	3	26 061	36 586
Annen driftskostnad		221 296	232 012
Sum kostnader		380 013	381 485
Driftsresultat		-272 261	-288 486
Finansinntekter og finanskostnader			
Anna renteinntekt			33
Sum finansinntekter			33
Netto finans			33
Ordinært resultat før skattekostnad			
Skattekostnad på ordinært resultat	4	-122 457	-65 310
Ordinært resultat etter skattekostnad		-149 804	-223 143
Årsresultat		-149 804	-223 143
Årsresultat etter minoritetsinteresser			
		-149 804	-223 143
Overføringer og disponeringar			
Overført annen egenkapital		-149 804	-223 143
Sum overføringer og disponeringar		-149 804	-223 143



Organisasjonsnr: 989 628 399
GALLERI NORENDAL AS

BALANSE

Beløp i: NOK	Note	2021	2020
BALANSE - EIGEDELAR			
Anleggsmiddel			
Immaterielle egedelar			
Utsett skattefordel	4	122 457	64 410
Sum immaterielle egedelar		122 457	64 410
Varige driftsmiddel			
Tomter, bygninger og annen fast eiendom	3	108 781	111 980
Maskiner og anlegg		18 372	29 836
Driftsløsøre, inventar, verktøy, kontormaskiner og lignende	3	9 988	21 386
Sum varige driftsmiddel		137 141	163 202
Sum anleggsmiddel		259 598	227 612
Omløpsmiddel			
Varer			
Varer		60 000	185 299
Sum varer		60 000	185 299
Krav			
Andre krav		4 613	5 539
Sum krav		4 613	5 539
Bankinnskot, kontantar og liknande			
Bankinnskudd, kontanter og lignende		260 821	327 249
Sum bankinnskot, kontantar og liknande		260 821	327 249
Sum omløpsmiddel		325 433	518 087
SUM EIGEDELAR		585 031	745 699
BALANSE - EIGENKAPITAL OG GJELD			
Eigenkapital			
Innskoten eigenkapital			
Aksjekapital		100 000	100 000
Sum innskoten eigenkapital		100 000	100 000
Opptent eigenkapital			
Annen egenkapital		397 511	547 315
Sum opptent eigenkapital		397 511	547 315



Sum egenkapital	5	497 511	647 315
Sum langsiktig gjeld		0	0
Kortsiktig gjeld			
Leverandørgjeld		3 913	13 407
Skyldige offentlige avgifter			619
Annen kortsiktig gjeld		83 607	84 358
Sum kortsiktig gjeld		87 520	98 383
Sum gjeld		87 520	98 383
SUM EIGENKAPITAL OG GJELD		585 031	745 699



Organisasjonsnr: 989 628 399
GALLERI NORENDAL AS

NOTEOPPLYSNINGER - SELSKAP - alle poster oppgitt i hele tall

Note

Tal på årsverk i regnskapsåret
0.00

Sum Beløp

Balanseført verdi 31.12. Varige driftsmiddel Immaterielle eigned.

Konsernregnskap

Morselskapet sitt navn

Forretningskontor for morselskapet

Grunn til at dotterselskap ikke er tatt med i konsolideringa

Konsern, tilknytt selskap m.v. - krav og gjeld

Krav

Samla beløp - tilknytt selskap Årets Fjorårets

Samla beløp - føretak i samme konsern Årets Fjorårets

Samla beløp - føretak i samme konsern Årets Fjorårets

Samla beløp - felles kontrollert verksemd Årets Fjorårets

Pantstillingar Beløp

Behaldning av egne aksjar Tal på aksjar Pålydande Andel av aksjek.



Note

Lån og sikkerhetsstilling til medlem

Er det gitt lån eller sikkerhetsstilling til leiande personar: Nei

Opplysingar om:

Medlem av:

Meir om lån og sikkerhetsstilling



Årsmelding 2021

Galleri Norendal AS

Organisasjonsnr. 989 628 399

Verksemda sin art og kvar den vert drive

Galleri Norendal AS driv produksjon av bilete og anna biletkunst for sal. Produksjonen føregår i selskapet sine lokale på Vossestrand, tilhøyrande Voss Kommune.

Resultatutvikling og finansiell stilling

	2021	2020	2019
Driftsinntekter	107752	92998	791812
Driftsresultat	-272261	-288486	311578
Årsresultat	-149804	-223143	243264

	31.12.2021	31.12.2020	31.12.2019
Balansesum	585031	745699	997300
Eigenkapital	497511	647315	870458
Eigenkapital %	85%	87%	87%

Det har ikkje kome fram andre forhold etter rekneskapsårets slutt som har betydning for den framlagde årsrekneskapan.

Fortsatt drift

Årsrekneskapan er avlagt under forutsetning om fortsatt drift, og styret bekreftar at forutsetningen er til stades.

Arbeidsmiljø

Styret meiner at arbeidsmiljøet i selskapet er tilfredsstillande, og har ikkje iverksatt spesielle tiltak.

**Likestilling**

Styret legg vekt på likestilling i selskapet. Styret er sammensatt av ein mann og ei kvinne.

Det ytre miljøet

Selskapet forureinar ikkje det ytre miljøet.

Resultatdisponering

Underskuddet i Galleri Norendal AS på kr -149 804,39 foreslås disponert som følger:

Overført til/fra annen egenkapital	-149 804,39
Sum	-149 804,39

Vossestrand 31.12.2021/20.04.2021
Styret for Galleri Norendal AS

Arvid Joseph Norendal
Styreleder/daglig leder

Astrid Norendal
Styremedlem



**Kontantstrømpoppstilling pr 31.12.
Galleri Norendal AS**

Kontantstrøm fra operasjonelle aktiviteter	Note	Regnskap 2021	Regnskap 2020
Resultat før skattekostnad		-272 261	-288 453
Periodens betalte skatt		0	-66 892
Ordinære avskrivninger		26 061	36 586
Endring i varelager		125 299	80 000
Endring i kundefordringer		0	1 500
Endring i leverandørgjeld		-9 494	4 793
Netto kontantstrøm fra operasjonelle aktiviteter		-130 395	-232 466
Kontantstrømmer fra investeringsaktiviteter			
Utbetalinger ved kjøp av varige driftsmidler		-58 047	-64 410
Netto kontantstrøm fra investeringsaktiviteter		-58 047	-64 410
Kontantstrømmer fra finansieringsaktiviteter			
Innbetalinger ved opptak av ny kortsiktig gjeld		926	63 808
Utbetalinger ved nedbetaling av kortsiktig gjeld		-17 995	-34 806
Utbetalinger av utbytte		0	0
Netto kontantstrøm fra finansieringsaktiviteter		-17 069	29 002
Netto endring i kontanter og kontantekvivalenter		-205 511	-267 874
Beholdning av kontanter og kontantekvivalenter pr 01.01.		327 249	518 318
Beholdning av kontanter og kontantekvivalenter pr 31.12.		260 821	327 249
Differanse		0	0



Noter 2021

Galleri Norendal AS Organisasjonsnr. 989 628 399

Note 1 - Regnskapsprinsipper

Årsregnskapet er utarbeidet i samsvar med regnskapslovens alminnelige bestemmelser samt god regnskapsskikk for små foretak.

Salgsinntekter og kostnader

Inntektsføring ved salg av varer og tjenester skjer på leveringstidspunktet. Inntekter er vurdert til virkelig verdi av vederlaget, fratrukket merverdiavgift, returer og rabatter. Kostnadsføring skjer i samme periode som tilhørende inntekt.

Hovedregler for vurdering og klassifisering av eiendeler og gjeld

Varige driftsmidler

Eiendeler bestemt til varig eie eller bruk i virksomheten er klassifisert som anleggsmidler. Driftsmidler er aktivert til anskaffelseskost. Tomter og boligeiendommer avskrives ikke. Driftsmidler med begrenset levetid avskrives planmessig over antatt levetid. Driftsmidler nedskrives til virkelig verdi ved verdifall som ventes å ikke være forbigående.

For egentilvirkede anleggsmidler har selskapet benyttet unntaksregelen for små foretak som gir adgang til å unnlate å ta med faste tilvirkningskostnader ved beregning av anskaffelseskost.

Fordringer

Langsiktige fordringer vurderes til anskaffelseskostnad med mindre virkelig verdi er lavere, og forventet tap ikke ansees å være av forbigående art.

Kundefordringer og andre kortsiktige fordringer vurderes til pålydende etter fradrag for forventet tap. Avsetning for tap gjøres basert på individuell vurdering av vesentlige kundefordringer. For øvrige kundefordringer gjøres det en uspesifisert avsetning for forventet tap. Andre kortsiktige fordringer vurderes individuelt.

Gjeld

Langsiktig og kortsiktig gjeld er vurdert til nominelt beløp på etableringstidspunktet fratrukket avdrag og nedbetaling.

Varelager

Varelager vurderes til laveste verdi av anskaffelseskost etter FIFO-prinsippet og virkelig verdi. Virkelig verdi beregnes som forventet framtidig salgsverdi fratrukket salgskostnader. For egentilvirkede varer har selskapet benyttet unntaksregelen for små foretak, som gir adgang til å unnlate å ta med faste tilvirkningskostnader ved beregning av anskaffelseskost.

Skatt

Skatteskostnaden i resultatregnskapet består av betalbar skatt som forfaller i neste regnskapsår samt eventuell endring i utsatt skatt, med mindre annet er opplyst i egen note. Utsatt skatt er beregnet på grunnlag av midlertidige forskjeller og eventuelt framført ligningsmessig underskudd ved slutten av regnskapsåret. Skatteøkende (positive) og skattereduserende (negative) midlertidige forskjeller som reverserer eller kan reversere i samme periode er utlignet og nettoført.

Utsatt skattefordel er bokført.





Note 2 - Lønnskostnader mv.

	2021	2020
Lønnskostnader	0	12 395
Arbeidsgiveravgift	0	1 871
Pensjonskostnader	0	0
Andre ytelser	0	0
Sum	0	14 266

Selskapet har sysselsatt 0 0 årsverk i regnskapsåret.

Note 3 - Varige driftsmidler

	Tomter, bygninger og annen fast eiendom	Driftsløsøre, inventar, verktøy mv.	Sum
Anskaffelseskostnad 01.01.21	145 505	316 753	462 258
Tilgang kjøpte driftsmidler	0	0	0
Tilgang egentilvirkede driftsmidler	0	0	0
Avgang realiserte driftsmidler	0	0	0
Investeringsstilskudd, nedskrevet	0	0	0
Anskaffelseskostnad 31.12.21	145 505	316 753	462 258
Akkumulerte avskrivninger 31.12.21	-36 723	-288 395	-325 118
Akkumulerte nedskr. 31.12.21	0	0	0
Akk. reverserte nedskr. 31.12.21	0	0	0
Balanseført verdi 31.12.21	108 782	28 358	137 140
Årets avskrivninger	3 199	22 862	26 061
Årets nedskrivninger	0	0	0
Årets reverserte nedskrivninger	0	0	0
Økonomisk levetid	50 år	3-7 år	
Avskrivningsrate	0-2%	20%	
Avskrivningsplan	lineær	lineær, saldo	





Note 4 - Skatt

Årets skattekostnad består av:	2021	2020
Betalbar skatt	0	0
Før mye eller for lite avsatt skatt forrige år	0	
Endring i utsatt skatt/utsatt skattefordel	-122 457	-65 310
Skattekostnad	-122 457	-65 310

Skattegrunnlag	2021	2020
Ordinært resultat før skattekostnad	-272 260	-288 453
Ekstraordinært resultat før skattekostnad	0	0
Endring i midlertidige forskjeller	-2 137	-4 319
Permanente forskjeller	0	0
3 % skattefrie inntekter etter fritaksmetoden	0	0
Anvendelse av fremførbart underskudd	0	0
Årets skattegrunnlag	-274 397	-292 772
	2021	2020
Betalbar skatt av årets skattegrunnlag	0	0
Balanseført betalbar skatt	0	0

Note 5 - Egenkapital

	Aksjekapital	Overkurs	Annen innskutt egenkapital	Opptjent egenkapital	Sum egenkapital
Egenkapital 31.12.2020	100 000			547 315	647 315
Egenkapital 01.01.2021	100 000			547 315	647 315
Årsresultat				-149 804	-149 804
Ordinært utbytte					
Egenkapital 31.12.2021	100 000			397 511	497 511



Årsrapport 2021

Galleri Norendal AS

Organisasjonsnr. 989 628 399

Innhold:

Årsmelding

Årsregnskap

Resultatregnskap
Balanse
Noter

Likningsdokument

Skattemelding
Næringsoppgåve
Avskrivning
Avstemming egenkapital
Forskjellsskjema

Skatteberegning



Årsmelding 2021

Galleri Norendal AS

Organisasjonsnr. 989 628 399

Verksemda sin art og kvar den vert drive

Galleri Norendal AS driv produksjon av bilete og anna biletkunst for sal. Produksjonen føregår i selskapet sine lokale på Vossestrand, tilhøyrande Voss Kommune.

Resultatutvikling og finansiell stilling

	2021	2020	2019
Driftsinntekter	107752	92998	791812
Driftsresultat	-272261	-288486	311578
Årsresultat	-149804	-223143	243264

	31.12.2021	31.12.2020	31.12.2019
Balansesum	585031	745699	997300
Eigenkapital	497511	647315	870458
Eigenkapital %	85%	87%	87%

Det har ikkje kome fram andre forhold etter rekneskapsårets slutt som har betydning for den framlagde årsrekneskapan.

Fortsatt drift

Årsrekneskapan er avlagt under forutsetning om fortsatt drift, og styret bekreftar at forutsetningen er til stades.

Arbeidsmiljø

Styret meiner at arbeidsmiljøet i selskapet er tilfredsstillande, og har ikkje iverksatt spesielle tiltak.



Likestilling

Styret legg vekt på likestilling i selskapet. Styret er sammensatt av ein mann og ei kvinne.

Det ytre miljøet


Selskapet forureinar ikkje det ytre miljøet.


Resultatdisponering

Underskuddet i Galleri Norendal AS på kr -149 804,39 foreslås disponert som følger:

Overført til/fra annen egenkapital	-149 804,39
Sum	-149 804,39

Vossestrand 31.12.2021/20.04.2021
Styret for Galleri Norendal AS


Arvid Joseph Norendal
Styreleder/daglig leder


Astrid Norendal
Styremedlem



**Resultatregnskap pr 31.12.
Galleri Norendal AS**

	Note	Regnskap 2021	Regnskap 2020
Driftsinntekter			
Salgsinntekt		74 752	92 998
Annen driftsinntekt		33 000	
Sum driftsinntekter		107 752	92 998
Driftskostnader			
Varekostnad		132 656	98 621
Lønnskostnad	2		14 266
Avskrivning på varige driftsmidler og immaterielle eiendeler	3	26 061	36 586
Annen driftskostnad		221 296	232 012
Sum driftskostnader		380 013	381 485
Driftsresultat		-272 261	-288 486
Finansposter			
Annen renteinntekt			33
Netto finansposter			33
Ordinært resultat før skattekostnad		-272 261	-288 453
Skattekostnad på ordinært resultat			
Skattekostnad på ordinært resultat	4	-122 457	-65 310
Ordinært resultat		-149 804	-223 143
Ekstraordinære poster			
Årsresultat		-149 804	-223 143
Overføringer og disponeringer			
Overført annen egenkapital		-149 804	-223 143
Sum overføringer og disponeringer		-149 804	-223 143



Balanse pr 31.12. Galleri Norendal AS

	Note	Regnskap 2021	Regnskap 2020
Anleggsmidler			
Utsatt skattefordel	4	122 457	64 410
Sum immaterielle eiendeler		122 457	64 410
Tomter, bygninger og annen fast eiendom	3	108 781	111 980
Maskiner og anlegg		18 372	29 836
Driftsløsøre, inventar, verktøy, kontormaskiner og lignende	3	9 988	21 386
Sum varige driftsmidler		137 141	163 202
Sum anleggsmidler		259 598	227 612
Omløpsmidler			
Varer		60 000	185 299
Sum varer		60 000	185 299
Merverdiavgift til gode		4 613	5 539
Sum fordringer		4 613	5 539
Bankinnskudd, kontanter og lignende		260 821	327 249
Sum bankinnskudd, kontanter og lignende		260 821	327 249
Sum omløpsmidler		325 433	518 087
Sum eiendeler		585 031	745 699

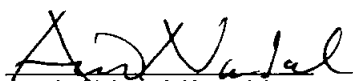


**Balanse pr 31.12.
Galleri Norendal AS**

	Note	Regnskap 2021	Regnskap 2020
Egenkapital			
Aksjekapital		100 000	100 000
Sum innskutt egenkapital		100 000	100 000
Annen egenkapital		397 511	547 315
Sum opptjent egenkapital		397 511	547 315
Sum egenkapital	5	497 511	647 315
Gjeld			
Leverandørgjeld		3 913	13 407
Skyldige offentlige avgifter			619
Annen kortsiktig gjeld		83 607	84 358
Sum kortsiktig gjeld		87 520	98 383
Sum gjeld		87 520	98 383
Sum egenkapital og gjeld		585 031	745 699

Vossestrand 31.12.2021/20.04.2021

Galleri Norendal AS


Arvid Joseph Norendal
Styreleder / daglig leder


Astrid Norendal
Styremedlem



Kontantstrømoppstilling pr 31.12.
Galleri Norendal AS

Kontantstrøm fra operasjonelle aktiviteter	Note	Regnskap 2021	Regnskap 2020
Resultat før skattekostnad		-272 261	-288 453
Periodens betalte skatt		0	-66 892
Ordinære avskrivninger		26 061	36 586
Endring i varelager		125 299	80 000
Endring i kundefordringer		0	1 500
Endring i leverandørgjeld		-9 494	4 793
Netto kontantstrøm fra operasjonelle aktiviteter		-130 395	-232 466
Kontantstrømmer fra investeringsaktiviteter			
Utbetalinger ved kjøp av varige driftsmidler		-58 047	-64 410
Netto kontantstrøm fra investeringsaktiviteter		-58 047	-64 410
Kontantstrømmer fra finansieringsaktiviteter			
Innbetalinger ved opptak av ny kortsiktig gjeld		926	63 808
Utbetalinger ved nedbetaling av kortsiktig gjeld		-17 995	-34 806
Utbetalinger av utbytte		0	0
Netto kontantstrøm fra finansieringsaktiviteter		-17 069	29 002
Netto endring i kontanter og kontantekvivalenter		-205 511	-267 874
Beholdning av kontanter og kontantekvivalenter pr 01.01.		327 249	518 318
Beholdning av kontanter og kontantekvivalenter pr 31.12.		260 821	327 249
Differanse		0	0



Noter 2021

Galleri Norendal AS Organisasjonsnr. 989 628 399

Note 1 - Regnskapsprinsipper

Årsregnskapet er utarbeidet i samsvar med regnskapslovens alminnelige bestemmelser samt god regnskapsskikk for små foretak.

Salgsinntekter og kostnader

Inntektsføring ved salg av varer og tjenester skjer på leveringstidspunktet. Inntekter er vurdert til virkelig verdi av vederlaget, fratrukket merverdiavgift, returer og rabatter. Kostnadsføring skjer i samme periode som tilhørende inntekt.

Hovedregler for vurdering og klassifisering av eiendeler og gjeld

Varige driftsmidler

Eiendeler bestemt til varig eie eller bruk i virksomheten er klassifisert som anleggsmidler. Driftsmidler er aktivert til anskaffelseskost. Tomter og boligeiendommer avskrives ikke. Driftsmidler med begrenset levetid avskrives planmessig over antatt levetid. Driftsmidler nedskrives til virkelig verdi ved verdifall som ventes å ikke være forbigående.

For egentilvirkede anleggsmidler har selskapet benyttet unntaksregelen for små foretak som gir adgang til å unnlate å ta med faste tilvirkningskostnader ved beregning av anskaffelseskost.

Fordringer

Langsiktige fordringer vurderes til anskaffelseskostnad med mindre virkelig verdi er lavere, og forventet tap ikke ansees å være av forbigående art.

Kundefordringer og andre kortsiktige fordringer vurderes til pålydende etter fradrag for forventet tap. Avsetning for tap gjøres basert på individuell vurdering av vesentlige kundefordringer. For øvrige kundefordringer gjøres det en uspesifisert avsetning for forventet tap. Andre kortsiktige fordringer vurderes individuelt.

Gjeld

Langsiktig og kortsiktig gjeld er vurdert til nominelt beløp på etableringstidspunktet fratrukket avdrag og nedbetaling.

Varelager

Varelager vurderes til laveste verdi av anskaffelseskost etter FIFO-prinsippet og virkelig verdi. Virkelig verdi beregnes som forventet framtidig salgsverdi fratrukket salgskostnader. For egentilvirkede varer har selskapet benyttet unntaksregelen for små foretak, som gir adgang til å unnlate å ta med faste tilvirkningskostnader ved beregning av anskaffelseskost.

Skatt

Skattekostnaden i resultatregnskapet består av betalbar skatt som forfaller i neste regnskapsår samt eventuell endring i utsatt skatt, med mindre annet er opplyst i egen note. Utsatt skatt er beregnet på grunnlag av midlertidige forskjeller og eventuelt framført ligningsmessig underskudd ved slutten av regnskapsåret. Skatteøkende (positive) og skattereduserende (negative) midlertidige forskjeller som reverserer eller kan reversere i samme periode er utlignet og nettoført.

Utsatt skattefordel er bokført.



Note 2 - Lønnskostnader mv.

	2021	2020
Lønnskostnader	0	12 395
Arbeidsgiveravgift	0	1 871
Pensjonskostnader	0	0
Andre ytelser	0	0
Sum	0	14 266

Selskapet har sysselsatt 0 årsverk i regnskapsåret.

Note 3 - Varige driftsmidler

	Tomter, bygninger og annen fast eiendom	Driftsløsøre, inventar, verktøy mv.	Sum
Anskaffelseskostnad 01.01.21	145 505	316 753	462 258
Tilgang kjøpte driftsmidler	0	0	0
Tilgang egentilvirkede driftsmidler	0	0	0
Avgang realiserte driftsmidler	0	0	0
Investeringstilskudd, nedskrevet	0	0	0
Anskaffelseskostnad 31.12.21	145 505	316 753	462 258
Akkumulerte avskrivninger 31.12.21	-36 723	-288 395	-325 118
Akkumulerte nedskr. 31.12.21	0	0	0
Akk. reverserte nedskr. 31.12.21	0	0	0
Balanseført verdi 31.12.21	108 782	28 358	137 140
Årets avskrivninger	3 199	22 862	26 061
Årets nedskrivninger	0	0	0
Årets reverserte nedskrivninger	0	0	0
Økonomisk levetid	50 år	3-7 år	
Avskrivningssats	0-2%	20%	
Avskrivningsplan	lineær	lineær, saldo	



Note 4 - Skatt

Årets skattekostnad består av:	2021	2020
Betalbar skatt	0	0
For mye eller for lite avsatt skatt forrige år	0	
Endring i utsatt skatt/utsatt skattefordel	-122 457	-65 310
Skattekostnad	-122 457	-65 310

Skattegrunnlag	2021	2020
Ordinært resultat før skattekostnad	-272 260	-288 453
Ekstraordinært resultat før skattekostnad	0	0
Endring i midlertidige forskjeller	-2 137	-4 319
Permanente forskjeller	0	0
3 % skattefrie inntekter etter fritaksmetoden	0	0
Anvendelse av fremførbart underskudd	0	0
Årets skattegrunnlag	-274 397	-292 772
	2021	2020
Betalbar skatt av årets skattegrunnlag	0	0
Balanseført betalbar skatt	0	0

Note 5 - Egenkapital

	Aksjekapital	Overkurs	Annen innskutt egenkapital	Opptjent egenkapital	Sum egenkapital
Egenkapital 31.12.2020	100 000			547 315	647 315
Egenkapital 01.01.2021	100 000			547 315	647 315
Årsresultat				-149 804	-149 804
Ordinært utbytte					
Egenkapital 31.12.2021	100 000			397 511	497 511