



## ÅRSREGNSKAPET FOR REGNSKAPSÅRET 2020 - GENERELL INFORMASJON

### Enheten

Organisasjonsnummer: 822 724 752  
Organisasjonsform: Aksjeselskap  
Foretaksnavn: SALTVIK MEKANISKE AS  
Forretningsadresse: Salomons vei 37  
8530 BJERKVIK

### Regnskapsår

Årsregnskapets periode: 01.01.2020 - 31.12.2020

### Konsern

Morselskap i konsern: Nei

### Regnskapsregler

Regler for små foretak benyttet: Ja  
Benyttet ved utarbeidelsen av årsregnskapet til selskapet: Regnskapslovens alminnelige regler

### Årsregnskapet fastsatt av kompetent organ

Bekreftet av representant for selskapet: Ole Saltvik  
Dato for fastsettelse av årsregnskapet: 25.06.2021

### Grunnlag for avgivelse

År 2020: Årsregnskapet er elektronisk innlevert  
År 2019: Tall er hentet fra elektronisk innlevert årsregnskap fra 2020

*Det er ikke krav til at årsregnskapet m.v. som sendes til Regnskapsregisteret er undertegnet. Kontrollen på at dette er utført ligger hos revisor/enhetens øverste organ. Sikkerheten ivaretas ved at innsender har rolle/rettighet for innsending av årsregnskapet via Altinn, og ved at det bekreftes at årsregnskapet er fastsatt av kompetent organ.*

Brønnøysundregistrene, 19.07.2022



## Resultatregnskap

Beløp i: NOK	Note	2020	2019
<b>RESULTATREGNSKAP</b>			
<b>Inntekter</b>			
Salgsinntekt		5 848 815	2 236 596
<b>Sum inntekter</b>		<b>5 848 815</b>	<b>2 236 596</b>
<b>Kostnader</b>			
Endring i beholdning av varer under tilvirkning og ferdig tilvirkede varer		33 193	-841 693
Varekostnad		2 325 420	624 687
Lønnskostnad	1	2 863 946	1 412 187
Avskrivning av driftsmidler og immaterielle eiendeler	3	15 733	2 444
Annen driftskostnad	1	1 769 308	1 130 234
<b>Sum kostnader</b>		<b>7 007 600</b>	<b>2 327 859</b>
<b>Driftsresultat</b>		<b>-1 158 786</b>	<b>-91 264</b>
<b>Finansinntekter og finanskostnader</b>			
Annen renteinntekt		268	391
Annen finansinntekt		8 124	179
<b>Sum finansinntekter</b>		<b>8 393</b>	<b>571</b>
Annen rentekostnad		131 721	22 496
Annen finanskostnad		8 394	7 065
<b>Sum finanskostnader</b>		<b>140 115</b>	<b>29 561</b>
<b>Netto finans</b>		<b>-131 722</b>	<b>-28 990</b>
<b>Ordinært resultat før skattekostnad</b>		<b>-1 290 508</b>	<b>-120 254</b>
Skattekostnad på ordinært resultat	6		
<b>Ordinært resultat etter skattekostnad</b>		<b>-1 290 508</b>	<b>-120 254</b>
<b>Årsresultat</b>	5	<b>-1 290 508</b>	<b>-120 254</b>
<b>Årsresultat etter minoritetsinteresser</b>		<b>-1 290 508</b>	<b>-120 254</b>
<b>Totalresultat</b>		<b>-1 290 508</b>	<b>-120 254</b>



## Resultatregnskap

Beløp i: NOK	Note	2020	2019
<b>Overføringer og disponeringer</b>			
Udekket tap		-1 290 508	-120 254
<b>Sum overføringer og disponeringer</b>		<b>-1 290 508</b>	<b>-120 254</b>



### Balanse

Beløp i: NOK	Note	2020	2019
<b>BALANSE - EIENDELER</b>			
<b>Anleggsmidler</b>			
<b>Immaterielle eiendeler</b>			
Utsatt skattefordel	6		
<b>Varige driftsmidler</b>			
Tomter, bygninger o.a. fast eiendom	3		
Maskiner og anlegg	3	103 600	
Skip og flytende installasjoner	3		
Driftsløsøre, inventar o.a. utstyr	3	12 222	19 556
<b>Sum varige driftsmidler</b>	<b>3</b>	<b>115 822</b>	<b>19 556</b>
<b>Sum anleggsmidler</b>		<b>115 822</b>	<b>19 556</b>
<b>Omløpsmidler</b>			
<b>Varer</b>			
<b>Sum varer</b>		<b>808 500</b>	<b>841 693</b>
<b>Fordringer</b>			
Kundefordringer		644 630	331 253
Andre kortsiktige fordringer		198 963	
Konsernfordringer		353 587	-146 727
Krav på innbetaling av selskapskapital		5 772	-35 608
<b>Sum fordringer</b>		<b>1 202 952</b>	<b>148 918</b>
<b>Bankinnskudd, kontanter og lignende</b>			
Bankinnskudd, kontanter o.l.	2	-930 436	-501 414
<b>Sum bankinnskudd, kontanter og lignende</b>		<b>-930 436</b>	<b>-501 414</b>
<b>Sum omløpsmidler</b>		<b>1 081 016</b>	<b>489 197</b>
<b>SUM EIENDELER</b>		<b>1 196 839</b>	<b>508 753</b>

### BALANSE - EGENKAPITAL OG GJELD



## Balanse

Beløp i: NOK	Note	2020	2019
<b>Egenkapital</b>			
<b>Innskutt egenkapital</b>			
Aksjekapital	4	30 000	30 000
Beholdning av egne aksjer	4		
<b>Sum innskutt egenkapital</b>		<b>30 000</b>	<b>30 000</b>
<b>Opptjent egenkapital</b>			
Annen egenkapital	7		
Udekket tap		1 410 762	120 254
<b>Sum opptjent egenkapital</b>		<b>-1 410 762</b>	<b>-120 254</b>
<b>Sum egenkapital</b>	5	<b>-1 380 762</b>	<b>-90 254</b>
<b>Gjeld</b>			
<b>Langsiktig gjeld</b>			
Utsatt skatt	6		
<b>Annen langsiktig gjeld</b>			
<b>Sum langsiktig gjeld</b>		<b>0</b>	<b>0</b>
<b>Kortsiktig gjeld</b>			
Leverandørgjeld		1 999 965	336 904
Betalbar skatt	6		
Skyldig offentlige avgifter		284 237	188 580
Annen kortsiktig gjeld		293 399	73 523
<b>Sum kortsiktig gjeld</b>		<b>2 577 601</b>	<b>599 007</b>
<b>Sum gjeld</b>		<b>2 577 601</b>	<b>599 007</b>
<b>SUM EGENKAPITAL OG GJELD</b>		<b>1 196 839</b>	<b>508 753</b>



## Brønnøysundregistrene

### ÅRSREGNSKAP FOR REGNSKAPSÅRET 2020 - GENERELL INFORMASJON

Journalnummer: 2021 524656

#### Enheten

Organisasjonsnummer: 822 724 752  
Organisasjonsform: Aksjeselskap  
Foretaksnavn: SALTVIK MEKANISKE AS  
Forretningsadresse: Salomons vei 37  
8530 BJERKVIK

#### Regnskapsår

Årsregnskapets periode: 01.01.2020 - 31.12.2020

#### Konsern

Morselskap i konsern: Nei

#### Regnskapsregler

Regler for små foretak benyttet: Ja  
Benyttet ved utarbeidelsen av årsregnskapet til selskapet: Regnskapslovens alminnelige regler

#### Årsregnskapet fastsatt av kompetent organ

Bekreftet av representant for selskapet: Ole Saltvik  
Dato for fastsettelse av årsregnskapet: 25.06.2021

#### Revisjon

Selskapet har besluttet at årsregnskapet ikke skal revideres: Ja  
Årsregnskapet er utarbeidet av ekstern autorisert regnskapsfører: Ja  
Ekstern autorisert regnskapsfører har i løpet av regnskapsåret bistått ved den løpende regnskapsføringen eller utført andre tjenester for selskapet enn å utarbeide årsregnskapet: Ja

#### Grunnlag for avgivelse

År 2020: Årsregnskap er elektronisk innlevert.  
År 2019: Tall er hentet fra elektronisk innlevert årsregnskap fra 2020.

*Det er ikke krav til at årsregnskapet m.v. som sendes til Regnskapsregisteret er undertegnet. Kontrollen på at dette er utført ligger hos revisor/enhetens øverste organ. Sikkerheten ivaretas ved at innsender har rolle/rettighet for innsending av årsregnskapet via Altinn, og ved at det bekreftes at årsregnskapet er fastsatt av kompetent organ.*

Brønnøysundregistrene, 05.07.2021

---

Brønnøysundregistrene  
Postadresse: Postboks 900, 8910 Brønnøysund  
Telefon: 75 00 75 00  
E-post: firmapost@brreg.no Internett: www.brreg.no  
Organisasjonsnummer: 974 760 673



Organisasjonsnr: 822 724 752  
SALTVIK MEKANISKE AS

## RESULTATREGNSKAP

Beløp i: NOK	Note	2020	2019
<b>RESULTATREGNSKAP</b>			
<b>Inntekter</b>			
Salgsinntekt		5 848 815	2 236 596
<b>Sum inntekter</b>		<b>5 848 815</b>	<b>2 236 596</b>
<b>Kostnader</b>			
Endring i beholdning av varer under tilvirkning og ferdig tilvirkede varer		33 193	-841 693
Varekostnad		2 325 420	624 687
Lønnskostnad	1	2 863 946	1 412 187
Avskrivning av driftsmidler og immaterielle eiendeler	3	15 733	2 444
Annen driftskostnad	1	1 769 308	1 130 234
<b>Sum kostnader</b>		<b>7 007 600</b>	<b>2 327 859</b>
<b>Driftsresultat</b>		<b>-1 158 786</b>	<b>-91 264</b>
<b>Finansinntekter og finanskostnader</b>			
Annen renteinntekt		268	391
Annen finansinntekt		8 124	179
<b>Sum finansinntekter</b>		<b>8 393</b>	<b>571</b>
Annen rentekostnad		131 721	22 496
Annen finanskostnad		8 394	7 065
<b>Sum finanskostnader</b>		<b>140 115</b>	<b>29 561</b>
<b>Netto finans</b>		<b>-131 722</b>	<b>-28 990</b>
<b>Ordinært resultat før skattekostnad</b>		<b>-1 290 508</b>	<b>-120 254</b>
Skattekostnad på ordinært resultat	6		
<b>Ordinært resultat etter skattekostnad</b>		<b>-1 290 508</b>	<b>-120 254</b>
<b>Årsresultat</b>	5	<b>-1 290 508</b>	<b>-120 254</b>
<b>Årsresultat etter minoritetsinteresser</b>		<b>-1 290 508</b>	<b>-120 254</b>
<b>Totalresultat</b>		<b>-1 290 508</b>	<b>-120 254</b>
<b>Overføringer og disponeringer</b>			
Udekket tap		-1 290 508	-120 254
<b>Sum overføringer og disponeringer</b>		<b>-1 290 508</b>	<b>-120 254</b>





Organisasjonsnr: 822 724 752  
SALTVIK MEKANISKE AS

## BALANSE

<u>Beløp i: NOK</u>	<u>Note</u>	<u>2020</u>	<u>2019</u>
<b>BALANSE - EIENDELER</b>			
<b>Anleggsmidler</b>			
<b>Immaterielle eiendeler</b>			
Utsatt skattefordel	6		
<b>Varige driftsmidler</b>			
Tomter, bygninger o.a. fast eiendom	3		
Maskiner og anlegg	3	103 600	
Skip og flytende installasjoner	3		
Driftsløsøre, inventar o. a. utstyr	3	12 222	19 556
<b>Sum varige driftsmidler</b>	<b>3</b>	<b>115 822</b>	<b>19 556</b>
<b>Sum anleggsmidler</b>		<b>115 822</b>	<b>19 556</b>
<b>Omløpsmidler</b>			
<b>Varer</b>			
<b>Sum varer</b>		<b>808 500</b>	<b>841 693</b>
<b>Fordringer</b>			
Kundefordringer		644 630	331 253
Andre kortsiktige fordringer		198 963	
Konsernfordringer		353 587	-146 727
Krav på innbetaling av selskapskapital		5 772	-35 608
<b>Sum fordringer</b>		<b>1 202 952</b>	<b>148 918</b>
<b>Bankinnskudd, kontanter og lignende</b>			
Bankinnskudd, kontanter o. l.	2	-930 436	-501 414
<b>Sum bankinnskudd, kontanter og lignende</b>		<b>-930 436</b>	<b>-501 414</b>
<b>Sum omløpsmidler</b>		<b>1 081 016</b>	<b>489 197</b>
<b>SUM EIENDELER</b>		<b>1 196 839</b>	<b>508 753</b>
<b>BALANSE - EGENKAPITAL OG GJELD</b>			
<b>Egenkapital</b>			
<b>Innskutt egenkapital</b>			
Aksjekapital	4	30 000	30 000
Beholdning av egne aksjer	4		



<b>Sum innskutt egenkapital</b>		<b>30 000</b>	<b>30 000</b>
<b>Opptjent egenkapital</b>			
Annen egenkapital	7		
Udekket tap		1 410 762	120 254
<b>Sum opptjent egenkapital</b>		<b>-1 410 762</b>	<b>-120 254</b>
<b>Sum egenkapital</b>	<b>5</b>	<b>-1 380 762</b>	<b>-90 254</b>
<b>Gjeld</b>			
<b>Langsiktig gjeld</b>			
Utsatt skatt	6		
<b>Annen langsiktig gjeld</b>			
<b>Sum langsiktig gjeld</b>		<b>0</b>	<b>0</b>
<b>Kortsiktig gjeld</b>			
Leverandørgjeld		1 999 965	336 904
Betalbar skatt	6		
Skyldig offentlige avgifter		284 237	188 580
Annen kortsiktig gjeld		293 399	73 523
<b>Sum kortsiktig gjeld</b>		<b>2 577 601</b>	<b>599 007</b>
<b>Sum gjeld</b>		<b>2 577 601</b>	<b>599 007</b>
<b>SUM EGENKAPITAL OG GJELD</b>		<b>1 196 839</b>	<b>508 753</b>



Organisasjonsnr: 822 724 752  
SALTVIK MEKANISKE AS

NOTEOPPLYSNINGER - SELSKAP - alle poster oppgitt i hele tall

**Note**

**Antall aksjer og aksjeeiere**

<u>Aksjeklasse</u>	<u>Ant. aksjer</u>	<u>Pålydende</u>	<u>Bokført verdi</u>
Ordinære aksjer	300.00	100.00	30000.00

<u>Aksjeeiere - fritekst</u>	<u>Antall</u>	<u>Eierandel</u>	<u>Aksjeklasse</u>
Saltvik AS	300.00	100.00%	Ordinære aksjer

<u>Sum</u>	<u>Sum antall</u>	<u>Sum eierandel</u>
	300.00	100.00%

**Note**

1

**Ytelser til ledende personer**

Er det gitt ytelser til ledende person: Nei

**Ytelser til daglig leder**

<u>Ytelser</u>	<u>Lønn</u>	<u>Pensj.forpl.</u>	<u>Andre godtgj.</u>
	171000.00		15356.00

**Note**

1

**Antall årsverk i regnskapsåret**

Virksomheten har hatt følgende antall årsverk:  
5.00

**Note**

**Lån og sikkerhetsstillelse til ledende personer og aksjeeiere**

Er det gitt lån eller sikkerhetsstillelse til ledende personer: Nei



# Årsregnskap 2020

## Saltvik Mekaniske AS

Resultatregnskap  
Balanse  
Noter til regnskapet

Org.nr.: 822 724 752



### RESULTATREGNSKAP

#### SALTVIK MEKANISKE AS

DRIFTSINNEKTER OG DRIFTSKOSTNADER	Note	2020	2019
Salgsinntekt		5 848 815	2 236 596
<b>Sum driftsinntekter</b>		<b>5 848 815</b>	<b>2 236 596</b>
Varekostnad		2 325 420	624 687
End. beh. varer u.tilv. og ferdigvarer		33 193	-841 693
Lønnskostnad	1	2 863 946	1 412 187
Avskrivning av driftsmidler og immaterielle eiendeler	3	15 733	2 444
Annen driftskostnad	1	1 769 308	1 130 234
<b>Sum driftskostnader</b>		<b>7 007 600</b>	<b>2 327 859</b>
<b>Driftsresultat</b>		<b>-1 158 786</b>	<b>-91 264</b>
<b>FINANSINNEKTER OG FINANSKOSTNADER</b>			
Annen renteinntekt		268	391
Annen finansinntekt		8 124	179
Annen rentekostnad		131 721	22 496
Annen finanskostnad		8 394	7 065
<b>Resultat av finansposter</b>		<b>-131 722</b>	<b>-28 990</b>
Ordinært resultat før skattekostnad		-1 290 508	-120 254
<b>Ordinært resultat</b>		<b>-1 290 508</b>	<b>-120 254</b>
<b>EKSTRAORDINÆRE INNEKTER OG KOSTNADER</b>			
<b>Årsresultat</b>	5	<b>-1 290 508</b>	<b>-120 254</b>
<b>OVERFØRINGER</b>			
Overført til udekket tap		1 290 508	120 254
<b>Sum overføringer</b>		<b>-1 290 508</b>	<b>-120 254</b>



### BALANSE

#### SALTVIK MEKANISKE AS

EIENDELER	Note	2020	2019
<b>ANLEGGSMIDLER</b>			
<b>IMMATERIELLE EIENDELER</b>			
<b>VARIGE DRIFTSMIDLER</b>			
Maskiner og anlegg	3	103 600	0
Driftsløsøre, inventar o.a. utstyr	3	12 222	19 556
<b>Sum varige driftsmidler</b>	<b>3</b>	<b>115 822</b>	<b>19 556</b>
<b>FINANSIELLE ANLEGGSMIDLER</b>			
<b>Sum anleggsmidler</b>		<b>115 822</b>	<b>19 556</b>
<b>OMLØPSMIDLER</b>			
Lager av varer og annen beholdning		808 500	841 693
<b>FORDRINGER</b>			
Kundefordringer		644 630	331 253
Andre kortsiktige fordringer		198 963	0
Konsernfordringer		353 587	-146 727
Krav på innbetaling av aksjekapital		5 772	-35 608
<b>Sum fordringer</b>		<b>1 202 952</b>	<b>148 918</b>
<b>INVESTERINGER</b>			
Bankinnskudd, kontanter o.l.	2	-930 436	-501 414
<b>Sum omløpsmidler</b>		<b>1 081 016</b>	<b>489 197</b>
<b>Sum eiendeler</b>		<b>1 196 839</b>	<b>508 753</b>



## BALANSE

### SALTVIK MEKANISKE AS

EGENKAPITAL OG GJELD	Note	2020	2019
<b>EGENKAPITAL</b>			
<b>INNSKUTT EGENKAPITAL</b>			
Aksjekapital	4	30 000	30 000
<b>Sum innskutt egenkapital</b>		<b>30 000</b>	<b>30 000</b>
<b>OPPTJENT EGENKAPITAL</b>			
Udekket tap		-1 410 762	-120 254
<b>Sum opptjent egenkapital</b>		<b>-1 410 762</b>	<b>-120 254</b>
<b>Sum egenkapital</b>	5	<b>-1 380 762</b>	<b>-90 254</b>
<b>GJELD</b>			
<b>AVSETNING FOR FORPLIKTELSER</b>			
<b>ANNEN LANGSIKTIG GJELD</b>			
<b>KORTSIKTIG GJELD</b>			
Leverandørgjeld		1 999 965	336 904
Skyldig offentlige avgifter		284 237	188 580
Annen kortsiktig gjeld		293 399	73 523
<b>Sum kortsiktig gjeld</b>		<b>2 577 601</b>	<b>599 007</b>
<b>Sum gjeld</b>		<b>2 577 601</b>	<b>599 007</b>
<b>Sum egenkapital og gjeld</b>		<b>1 196 839</b>	<b>508 753</b>

Bjerkvik, 25.06.2021  
Styret i Saltvik Mekaniske AS

Ole Saltvik  
styreleder/daglig leder



## Regnskapsprinsipper

Årsregnskapet er satt opp i samsvar med regnskapsloven og NRS 8 - God regnskapsskikk for små foretak.

## DRIFTSINNTEKTER

Inntektsføring ved salg av varer skjer på leveringstidspunktet. Tjenester inntektsføres etter hvert som de leveres.

## SKATT

Skattekostnaden i resultatregnskapet omfatter både periodens betalbare skatt og endring i utsatt skatt. Utsatt skatt er beregnet med 22 % på grunnlag av de midlertidige forskjeller som eksisterer mellom regnskapsmessige og skattemessige verdier, samt ligningsmessig underskudd til fremføring ved utgangen av regnskapsåret. Skatteøkende og skattereduserende midlertidige forskjeller som reverserer eller kan reverseres i samme periode er utlignet og nettoført.

## KLASSIFISERING OG VURDERING AV ANLEGGSMIDLER

Anleggsmidler omfatter eiendeler bestemt til varig eie og bruk. Anleggsmidler er vurdert til anskaffelseskost. Varige driftsmidler balanseføres og avskrives over driftsmidlets økonomiske levetid. Avskrivningsperioden for fast eiendom anskaffet etter 2009 er dekomponert i en del som gjelder råbygget og en del som gjelder faste tekniske installasjoner. Varige driftsmidler nedskrives til gjenvinnbart beløp ved verdifall som forventes ikke å være forbigående. Gjenvinnbart beløp er det høyeste av netto salgsverdi og verdi i bruk. Verdi i bruk er nåverdi av fremtidige kontantstrømmer knyttet til eiendelen. Nedskrivningen reverseres når grunnlaget for nedskrivningen ikke lenger er til stede.

## KLASSIFISERING OG VURDERING AV OMLØPSMIDLER

Omløpsmidler og kortsiktig gjeld omfatter normalt poster som forfaller til betaling innen ett år etter balansedagen, samt poster som knytter seg til varekretsløpet. Omløpsmidler vurderes til laveste verdi av anskaffelseskost og virkelig verdi.

## VARER

Varer er vurdert til det laveste av anskaffelseskost og netto salgsverdi.

## FORDRINGER

Kundefordringer og andre fordringer oppføres til pålydende etter fradrag for avsetning til forventet tap. Avsetning til tap gjøres på grunnlag av en individuell vurdering av de enkelte fordringene.

## Note 1 Lønnskostnader og ytelser, godtgjørelser til daglig leder, styret og revisor

Lønnskostnader	2020	2019
Lønninger	2 720 133	1 388 967
Arbeidsgiveravgift	129 031	70 853
Pensjonskostnader	62 030	23 361
Andre ytelser	-47 247	-70 994
<b>Sum</b>	<b>2 863 946</b>	<b>1 412 187</b>

Selskapet har i 2020 sysselsatt 5 årsverk.

## PENSJONSFORPLIKTELSE

Selskapet er pliktig til å ha tjenestepensjonsordning etter lov om obligatorisk tjenestepensjon. Selskapets pensjonsordninger tilfredsstiller kravene i denne lov.

Ytelser til ledende personer

Daglig leder

Styret



Lønn	171 000	0
Annen godtgjørelse	15 356	0
<b>Sum</b>	<b>186 356</b>	<b>0</b>

## REVISOR

Selskapet har fravalgt revisor.

## Note 2 Bankinnskudd

Innestående midler på skattetrekkskonto (bundne midler) er på kr. 74 321.

## Note 3 Anleggsmidler

	Driftsløsøre, inventar ol.	Sum
Anskaffelseskost pr. 01.01.20	22 000	22 000
+ Tilgang kjøpte driftsmidler	112 000	112 000
= <b>Anskaffelseskost 31.12.20</b>	<b>134 000</b>	<b>134 000</b>
Akkumulerte avskrivninger 31.12.20	18 178	18 178
= <b>Bokført verdi 31.12.20</b>	<b>115 822</b>	<b>115 822</b>
Årets ordinære avskrivninger	15 733	15 733
Økonomisk levetid	3-10 år	

## Note 4 Aksjonærer

### AKSJEKAPITALEN I SALTVIK MEKANISKE AS PR. 31.12 BESTÅR AV:

	Antall	Pålydende	Bokført
Ordinære aksjer	300	100,0	30 000
<b>Sum</b>	<b>300</b>		<b>30 000</b>

### EIERSTRUKTUR

De største aksjonærene i % pr. 31.12 var:

	Ordinære	Eierandel	Stemmeandel
Saltvik AS	300	100,0	100,0

## Note 5 Egenkapital

	Aksjekapital	Overkurs	Annen Innskutt egenkapital	Annen egenkapital	Sum egenkapital
Pr. 27.03.2019	30 000	0	0	0	30 000
<b>Pr 27.03.2020</b>	<b>30 000</b>	<b>0</b>	<b>0</b>	<b>0</b>	<b>30 000</b>
Årets resultat				-1 290 508	-1 290 508



Pr 31.12.2020                      30 000                      0                      0                      -1 290 508                      -1 260 508

## Note 6 Skatt

<b>Årets skattekostnad</b>	<b>2020</b>	<b>2019</b>
Resultatført skatt på ordinært resultat:		
Betalbar skatt	0	0
Endring i utsatt skattefordel	0	0
<b>Skattekostnad ordinært resultat</b>	<b>0</b>	<b>0</b>
Skattepliktig inntekt:		
Ordinært resultat før skatt	-1 290 508	-120 254
Permanente forskjeller	0	0
Endring i midlertidige forskjeller	-10 187	-1 956
<b>Skattepliktig inntekt</b>	<b>-1 300 695</b>	<b>-122 209</b>
Betalbar skatt i balansen:		
Betalbar skatt på årets resultat	0	0
<b>Sum betalbar skatt i balansen</b>	<b>0</b>	<b>0</b>

Skatteeffekten av midlertidige forskjeller og underskudd til fremføring som har gitt opphav til utsatt skatt og utsatte skattefordeler, spesifisert på typer av midlertidige forskjeller

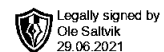
	<b>2020</b>	<b>2019</b>	<b>Endring</b>
Varige driftsmidler	12 142	1 956	-10 187
<b>Sum</b>	<b>12 142</b>	<b>1 956</b>	<b>-10 187</b>
Akkumulert fremførbart underskudd	-1 422 904	-122 209	1 300 695
Inngår ikke i beregningen av utsatt skatt	1 410 762	120 254	-1 290 508
<b>Utsatt skattefordel (22 %)</b>	<b>0</b>	<b>0</b>	<b>0</b>

I henhold til God regnskapsskikk for små foretak balanseføres ikke utsatt skattefordel.

## Note 7 Fortsatt drift

Styret er oppmerksom på at egenkapitalen er tapt i selskapets første driftsår og har gjort tiltak for oppfølging. Året 2020 bød i likhet med for andre selskaper på utfordringer i forbindelse med koronasituasjonen. Det er mange og sammensatte årsaker vi mener tilskrives Covid -19, og som fikk store innvirkninger for driften i 2020. For den videre drift har gjort avtaler som frigir midler, samt inngått nye innkjøpsavtaler som gir store positive virkninger. I tillegg gjør bedre strukturering av drift større omløp på plogproduksjonen som har fått en betydelig økning for 2020.

Driften av Saltvik Mekaniske AS synes således ikke å medføre risiko for tap for kreditorene.



# Årsregnskap 2020

## Saltvik Mekaniske AS

**Resultatregnskap**  
**Balanse**  
**Noter til regnskapet**

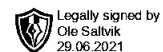
**Org.nr.: 822 724 752**



## RESULTATREGNSKAP

### SALTVIK MEKANISKE AS

DRIFTSINNEKTER OG DRIFTSKOSTNADER	Note	2020	2019
Salgsinntekt		5 848 815	2 236 596
<b>Sum driftsinntekter</b>		<b>5 848 815</b>	<b>2 236 596</b>
Varekostnad		2 325 420	624 687
End. beh. varer u.tilv. og ferdigvarer		33 193	-841 693
Lønnskostnad	1	2 863 946	1 412 187
Avskrivning av driftsmidler og immaterielle eiendeler	3	15 733	2 444
Annen driftskostnad	1	1 769 308	1 130 234
<b>Sum driftskostnader</b>		<b>7 007 600</b>	<b>2 327 859</b>
<b>Driftsresultat</b>		<b>-1 158 786</b>	<b>-91 264</b>
<b>FINANSINNEKTER OG FINANSKOSTNADER</b>			
Annen renteinntekt		268	391
Annen finansinntekt		8 124	179
Annen rentekostnad		131 721	22 496
Annen finanskostnad		8 394	7 065
<b>Resultat av finansposter</b>		<b>-131 722</b>	<b>-28 990</b>
Ordinært resultat før skattekostnad		-1 290 508	-120 254
<b>Ordinært resultat</b>		<b>-1 290 508</b>	<b>-120 254</b>
<b>EKSTRAORDINÆRE INNEKTER OG KOSTNADER</b>			
<b>Årsresultat</b>	5	<b>-1 290 508</b>	<b>-120 254</b>
<b>OVERFØRINGER</b>			
Overført til udekket tap		1 290 508	120 254
<b>Sum overføringer</b>		<b>-1 290 508</b>	<b>-120 254</b>



### BALANSE

#### SALTVIK MEKANISKE AS

EIENDELER	Note	2020	2019
<b>ANLEGGSMIDLER</b>			
<b>IMMATERIELLE EIENDELER</b>			
<b>VARIGE DRIFTSMIDLER</b>			
Maskiner og anlegg	3	103 600	0
Driftsløsøre, inventar o.a. utstyr	3	12 222	19 556
<b>Sum varige driftsmidler</b>	<b>3</b>	<b>115 822</b>	<b>19 556</b>
<b>FINANSIELLE ANLEGGSMIDLER</b>			
<b>Sum anleggsmidler</b>		<b>115 822</b>	<b>19 556</b>
<b>OMLØPSMIDLER</b>			
Lager av varer og annen beholdning		808 500	841 693
<b>FORDRINGER</b>			
Kundefordringer		644 630	331 253
Andre kortsiktige fordringer		198 963	0
Konsernfordringer		353 587	-146 727
Krav på innbetaling av aksjekapital		5 772	-35 608
<b>Sum fordringer</b>		<b>1 202 952</b>	<b>148 918</b>
<b>INVESTERINGER</b>			
Bankinnskudd, kontanter o.l.	2	-930 436	-501 414
<b>Sum omløpsmidler</b>		<b>1 081 016</b>	<b>489 197</b>
<b>Sum eiendeler</b>		<b>1 196 839</b>	<b>508 753</b>



Legally signed by  
Ole Saltvik  
29.06.2021

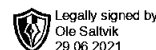
## BALANSE

### SALTVIK MEKANISKE AS

EGENKAPITAL OG GJELD	Note	2020	2019
<b>EGENKAPITAL</b>			
<b>INNSKUTT EGENKAPITAL</b>			
Aksjekapital	4	30 000	30 000
<b>Sum innskutt egenkapital</b>		<b>30 000</b>	<b>30 000</b>
<b>OPPTJENT EGENKAPITAL</b>			
Udekket tap		-1 410 762	-120 254
<b>Sum opptjent egenkapital</b>		<b>-1 410 762</b>	<b>-120 254</b>
<b>Sum egenkapital</b>	5	<b>-1 380 762</b>	<b>-90 254</b>
<b>GJELD</b>			
<b>AVSETNING FOR FORPLIKTELSER</b>			
<b>ANNEN LANGSIKTIG GJELD</b>			
<b>KORTSIKTIG GJELD</b>			
Leverandørgjeld		1 999 965	336 904
Skyldig offentlige avgifter		284 237	188 580
Annen kortsiktig gjeld		293 399	73 523
<b>Sum kortsiktig gjeld</b>		<b>2 577 601</b>	<b>599 007</b>
<b>Sum gjeld</b>		<b>2 577 601</b>	<b>599 007</b>
<b>Sum egenkapital og gjeld</b>		<b>1 196 839</b>	<b>508 753</b>

Bjerkvik, 25.06.2021  
Styret i Saltvik Mekaniske AS

Ole Saltvik  
styreleder/daglig leder



## Regnskapsprinsipper

Årsregnskapet er satt opp i samsvar med regnskapsloven og NRS 8 - God regnskapsskikk for små foretak.

## DRIFTSINNTEKTER

Inntektsføring ved salg av varer skjer på leveringstidspunktet. Tjenester inntektsføres etter hvert som de leveres.

## SKATT

Skattekostnaden i resultatregnskapet omfatter både periodens betalbare skatt og endring i utsatt skatt. Utsatt skatt er beregnet med 22 % på grunnlag av de midlertidige forskjeller som eksisterer mellom regnskapsmessige og skattemessige verdier, samt ligningsmessig underskudd til fremføring ved utgangen av regnskapsåret. Skatteøkende og skattereduserende midlertidige forskjeller som reverserer eller kan reverseres i samme periode er utlignet og nettoført.

## KLASSIFISERING OG VURDERING AV ANLEGGSMIDLER

Anleggsmidler omfatter eiendeler bestemt til varig eie og bruk. Anleggsmidler er vurdert til anskaffelseskost. Varige driftsmidler balanseføres og avskrives over driftsmidlets økonomiske levetid. Avskrivningsperioden for fast eiendom anskaffet etter 2009 er dekomponert i en del som gjelder råbygget og en del som gjelder faste tekniske installasjoner. Varige driftsmidler nedskrives til gjenvinnbart beløp ved verdifall som forventes ikke å være forbigående. Gjenvinnbart beløp er det høyeste av netto salgsverdi og verdi i bruk. Verdi i bruk er nåverdi av fremtidige kontantstrømmer knyttet til eiendelen. Nedskrivningen reverseres når grunnlaget for nedskrivningen ikke lenger er til stede.

## KLASSIFISERING OG VURDERING AV OMLØPSMIDLER

Omløpsmidler og kortsiktig gjeld omfatter normalt poster som forfaller til betaling innen ett år etter balansedagen, samt poster som knytter seg til varekretsløpet. Omløpsmidler vurderes til laveste verdi av anskaffelseskost og virkelig verdi.

## VARER

Varer er vurdert til det laveste av anskaffelseskost og netto salgsverdi.

## FORDRINGER

Kundefordringer og andre fordringer oppføres til pålydende etter fradrag for avsetning til forventet tap. Avsetning til tap gjøres på grunnlag av en individuell vurdering av de enkelte fordringene.

## Note 1 Lønnskostnader og ytelser, godtgjørelser til daglig leder, styret og revisor

Lønnskostnader	2020	2019
Lønninger	2 720 133	1 388 967
Arbeidsgiveravgift	129 031	70 853
Pensjonskostnader	62 030	23 361
Andre ytelser	-47 247	-70 994
<b>Sum</b>	<b>2 863 946</b>	<b>1 412 187</b>

Selskapet har i 2020 sysselsatt 5 årsverk.

## PENSJONSFORPLIKTELSE

Selskapet er pliktig til å ha tjenestepensjonsordning etter lov om obligatorisk tjenestepensjon. Selskapets pensjonsordninger tilfredsstiller kravene i denne lov.

Ytelser til ledende personer

Daglig leder

Styret



Lønn	171 000	 Legally signed by Ole Saltvik 29.06.2021	U
Annen godtgjørelse	15 356		0
<b>Sum</b>	<b>186 356</b>		<b>0</b>

## REVISOR

Selskapet har fravalgt revisor.

## Note 2 Bankinnskudd

Innestående midler på skattetrekkskonto (bundne midler) er på kr. 74 321.

## Note 3 Anleggsmidler

	Driftsløsøre, inventar ol.	Sum
Anskaffelseskost pr. 01.01.20	22 000	22 000
+ Tilgang kjøpte driftsmidler	112 000	112 000
= <b>Anskaffelseskost 31.12.20</b>	<b>134 000</b>	<b>134 000</b>
Akkumulerte avskrivninger 31.12.20	18 178	18 178
= <b>Bokført verdi 31.12.20</b>	<b>115 822</b>	<b>115 822</b>
Årets ordinære avskrivninger	15 733	15 733
Økonomisk levetid	3-10 år	

## Note 4 Aksjonærer

### AKSJEKAPITALEN I SALTVIK MEKANISKE AS PR. 31.12 BESTÅR AV:

	Antall	Pålydende	Bokført
Ordinære aksjer	300	100,0	30 000
<b>Sum</b>	<b>300</b>		<b>30 000</b>

## EIERSTRUKTUR

De største aksjonærene i % pr. 31.12 var:

	Ordinære	Eierandel	Stemmeandel
Saltvik AS	300	100,0	100,0

## Note 5 Egenkapital

	Aksjekapital	Overkurs	Annen Innskutt egenkapital	Annen egenkapital	Sum egenkapital
Pr. 27.03.2019	30 000	0	0	0	30 000
<b>Pr 27.03.2020</b>	<b>30 000</b>	<b>0</b>	<b>0</b>	<b>0</b>	<b>30 000</b>
Årets resultat				-1 290 508	-1 290 508



Pr 31.12.2020 30 000 0 0 -1 290 508

Legally signed by  
Ole Saltvik  
29.06.2021  
-1 290 508

## Note 6 Skatt

Årets skattekostnad	2020	2019
Resultatført skatt på ordinært resultat:		
Betalbar skatt	0	0
Endring i utsatt skattefordel	0	0
<b>Skattekostnad ordinært resultat</b>	<b>0</b>	<b>0</b>
Skattepliktig inntekt:		
Ordinært resultat før skatt	-1 290 508	-120 254
Permanente forskjeller	0	0
Endring i midlertidige forskjeller	-10 187	-1 956
<b>Skattepliktig inntekt</b>	<b>-1 300 695</b>	<b>-122 209</b>
Betalbar skatt i balansen:		
Betalbar skatt på årets resultat	0	0
<b>Sum betalbar skatt i balansen</b>	<b>0</b>	<b>0</b>

Skatteeffekten av midlertidige forskjeller og underskudd til fremføring som har gitt opphav til utsatt skatt og utsatte skattefordeler, spesifisert på typer av midlertidige forskjeller

	2020	2019	Endring
Varige driftsmidler	12 142	1 956	-10 187
<b>Sum</b>	<b>12 142</b>	<b>1 956</b>	<b>-10 187</b>
Akkumulert fremførbart underskudd	-1 422 904	-122 209	1 300 695
Inngår ikke i beregningen av utsatt skatt	1 410 762	120 254	-1 290 508
<b>Utsatt skattefordel (22 %)</b>	<b>0</b>	<b>0</b>	<b>0</b>

I henhold til God regnskapsskikk for små foretak balanseføres ikke utsatt skattefordel.

## Note 7 Fortsatt drift

Styret er oppmerksom på at egenkapitalen er tapt i selskapets første driftsår og har gjort tiltak for oppfølging.  
Året 2020 bød i likhet med for andre selskaper på utfordringer i forbindelse med koronasituasjonen. Det er mange og sammensatte årsaker vi mener tilskrives Covid -19, og som fikk store innvirkninger for driften i 2020. For den videre drift har gjort avtaler som frigir midler, samt inngått nye innkjøpsavtaler som gir store positive virkninger. I tillegg gjør bedre strukturering av drift større omløp på plogproduksjonen som har fått en betydelig økning for 2020.

Driften av Saltvik Mekaniske AS synes således ikke å medføre risiko for tap for kreditorene.