



## ÅRSREGNSKAPET FOR REGNSKAPSÅRET 2022 - GENERELL INFORMASJON

### Enheten

Organisasjonsnummer: 916 713 320  
Organisasjonsform: Aksjeselskap  
Foretaksnavn: ECONOMIQ AS  
Forretningsadresse: Kjelabrotet 7  
4340 BRYNE

### Regnskapsår

Årsregnskapets periode: 01.01.2022 - 31.12.2022

### Konsern

Morselskap i konsern: Nei

### Regnskapsregler

Regler for små foretak benyttet: Ja  
Benyttet ved utarbeidelsen av årsregnskapet til selskapet: Regnskapslovens alminnelige regler

### Årsregnskapet fastsatt av kompetent organ

Bekreftet av representant for selskapet: Stein Are Solstrand  
Dato for fastsettelse av årsregnskapet: 25.04.2023

### Grunnlag for avgivelse

År 2022: Årsregnskapet er elektronisk innlevert  
År 2021: Tall er hentet fra elektronisk innlevert årsregnskap fra 2022

*Det er ikke krav til at årsregnskapet m.v. som sendes til Regnskapsregisteret er undertegnet. Kontrollen på at dette er utført ligger hos revisor/enhetens øverste organ. Sikkerheten ivaretas ved at innsender har rolle/rettighet for innsending av årsregnskapet via Altinn, og ved at det bekreftes at årsregnskapet er fastsatt av kompetent organ.*

Brønnøysundregistrene, 12.06.2024



### Resultatregnskap

Beløp i: NOK	Note	2022	2021
<b>RESULTATREGNSKAP</b>			
<b>Inntekter</b>			
Salgsinntekt		25 586 715	30 234 661
<b>Sum inntekter</b>		<b>25 586 715</b>	<b>30 234 661</b>
<b>Kostnader</b>			
Varekostnad		16 848 483	21 010 875
Lønnskostnad	3	5 732 753	4 733 140
Avskrivning av driftsmidler og immaterielle eiendeler	2	255 828	200 173
Annen driftskostnad	3	6 442 058	5 324 382
<b>Sum kostnader</b>		<b>29 279 122</b>	<b>31 268 569</b>
<b>Driftsresultat</b>		<b>-3 692 407</b>	<b>-1 033 908</b>
<b>Finansinntekter og finanskostnader</b>			
Annen renteinntekt		16 769	23 701
<b>Sum finansinntekter</b>		<b>16 769</b>	<b>23 701</b>
Annen rentekostnad		137 252	117 644
<b>Sum finanskostnader</b>		<b>137 252</b>	<b>117 644</b>
<b>Netto finans</b>		<b>-120 483</b>	<b>-93 943</b>
<b>Ordinært resultat før skattekostnad</b>		<b>-3 812 890</b>	<b>-1 127 850</b>
Skattekostnad på resultat	10		
<b>Ordinært resultat etter skattekostnad</b>		<b>-3 812 890</b>	<b>-1 127 850</b>
<b>Årsresultat</b>		<b>-3 812 890</b>	<b>-1 127 850</b>
<b>Årsresultat etter minoritetsinteresser</b>		<b>-3 812 890</b>	<b>-1 127 850</b>
<b>Totalresultat</b>		<b>-3 812 890</b>	<b>-1 127 850</b>
<b>Overføringer og disponeringer</b>			
Udekket tap		-3 812 890	-1 127 850
<b>Sum overføringer og disponeringer</b>		<b>-3 812 890</b>	<b>-1 127 850</b>



## Resultatregnskap

<b>Beløp i: NOK</b>	<b>Note</b>	<b>2022</b>	<b>2021</b>
---------------------	-------------	-------------	-------------

---



### Balanse

Beløp i: NOK	Note	2022	2021
<b>BALANSE - EIENDELER</b>			
<b>Anleggsmidler</b>			
<b>Immaterielle eiendeler</b>			
Utsatt skattefordel	10		
<b>Varige driftsmidler</b>			
Tomter, bygninger o.a. fast eiendom	2		
Maskiner og anlegg	2		
Skip og flytende installasjoner	2		
Driftsløsøre, inventar o.a. utstyr	2, 9	610 856	1 099 351
<b>Sum varige driftsmidler</b>	2	<b>610 856</b>	<b>1 099 351</b>
<b>Finansielle anleggsmidler</b>			
Andre langsiktige fordringer	4	1 356 355	1 356 011
<b>Sum finansielle anleggsmidler</b>		<b>1 356 355</b>	<b>1 356 011</b>
<b>Sum anleggsmidler</b>		<b>1 967 211</b>	<b>2 455 362</b>
<b>Omløpsmidler</b>			
<b>Varer</b>			
<b>Sum varer</b>	9	<b>6 778 739</b>	<b>7 281 370</b>
<b>Fordringer</b>			
Kundefordringer	9	44 185	
Andre kortsiktige fordringer		1 395 850	1 058 264
<b>Sum fordringer</b>		<b>1 440 035</b>	<b>1 058 264</b>
<b>Bankinnskudd, kontanter og lignende</b>			
Bankinnskudd, kontanter o.l.	6	1 357 103	1 050 518
<b>Sum bankinnskudd, kontanter og lignende</b>		<b>1 357 103</b>	<b>1 050 518</b>
<b>Sum omløpsmidler</b>		<b>9 575 877</b>	<b>9 390 151</b>
<b>SUM EIENDELER</b>		<b>11 543 088</b>	<b>11 845 514</b>



### Balanse

Beløp i: NOK	Note	2022	2021
<b>BALANSE - EGENKAPITAL OG GJELD</b>			
<b>Egenkapital</b>			
<b>Innskutt egenkapital</b>			
Aksjekapital	5	1 200 000	1 200 000
Beholdning av egne aksjer	5		
<b>Sum innskutt egenkapital</b>		<b>1 200 000</b>	<b>1 200 000</b>
<b>Opptjent egenkapital</b>			
Annen egenkapital	8		
Udekket tap		11 346 950	7 534 060
<b>Sum opptjent egenkapital</b>		<b>-11 346 950</b>	<b>-7 534 060</b>
<b>Sum egenkapital</b>	7	<b>-10 146 950</b>	<b>-6 334 060</b>
<b>Gjeld</b>			
<b>Langsiktig gjeld</b>			
Utsatt skatt	10		
<b>Annen langsiktig gjeld</b>			
Øvrig langsiktig gjeld		19 956 681	16 776 576
<b>Sum annen langsiktig gjeld</b>	9	<b>19 956 681</b>	<b>16 776 576</b>
<b>Sum langsiktig gjeld</b>		<b>19 956 681</b>	<b>16 776 576</b>
<b>Kortsiktig gjeld</b>			
Leverandørgjeld		8 953	123 419
Betalbar skatt	10		
Skyldig offentlige avgifter		548 701	620 260
Annen kortsiktig gjeld		1 175 703	659 318
<b>Sum kortsiktig gjeld</b>		<b>1 733 356</b>	<b>1 402 997</b>
<b>Sum gjeld</b>		<b>21 690 038</b>	<b>18 179 574</b>
<b>SUM EGENKAPITAL OG GJELD</b>		<b>11 543 088</b>	<b>11 845 514</b>



## Brønnøysundregistrene

### ÅRSREGNSKAP FOR REGNSKAPSÅRET 2022 - GENERELL INFORMASJON

Journalnummer: 2023 418713

#### Enheten

Organisasjonsnummer: 916 713 320  
Organisasjonsform: Aksjeselskap  
Foretaksnavn: ECONOMIQ AS  
Forretningsadresse: Kjelabrotet 7  
4340 BRYNE

#### Regnskapsår

Årsregnskapets periode: 01.01.2022 - 31.12.2022

#### Konsern

Morselskap i konsern: Nei

#### Regnskapsregler

Regler for små foretak benyttet: Ja  
Benyttet ved utarbeidelsen av  
årsregnskapet til selskapet: Regnskapslovens alminnelige regler

#### Årsregnskapet fastsatt av kompetent organ

Bekreftet av representant for selskapet: Stein Are Solstrand  
Dato for fastsettelse av årsregnskapet: 25.04.2023

#### Grunnlag for avgivelse

År 2022: Årsregnskap er elektronisk innlevert.  
År 2021: Tall er hentet fra elektronisk innlevert årsregnskap fra 2022.

*Det er ikke krav til at årsregnskapet m.v. som sendes til Regnskapsregisteret er undertegnet. Kontrollen på at dette er utført ligger hos revisor/enhetens øverste organ. Sikkerheten ivaretas ved at innsender har rolle/rettighet for innsending av årsregnskapet via Altinn, og ved at det bekreftes at årsregnskapet er fastsatt av kompetent organ.*

Brønnøysundregistrene, 03.06.2023



Organisasjonsnr: 916 713 320  
ECONOMIQ AS

## RESULTATREGNSKAP

<b>Beløp i: NOK</b>	<b>Note</b>	<b>2022</b>	<b>2021</b>
<b>RESULTATREGNSKAP</b>			
<b>Inntekter</b>			
Salgsinntekt		25 586 715	30 234 661
<b>Sum inntekter</b>		<b>25 586 715</b>	<b>30 234 661</b>
<b>Kostnader</b>			
Varekostnad		16 848 483	21 010 875
Lønnskostnad	3	5 732 753	4 733 140
Avskrivning av driftsmidler og immaterielle eiendeler	2	255 828	200 173
Annen driftskostnad	3	6 442 058	5 324 382
<b>Sum kostnader</b>		<b>29 279 122</b>	<b>31 268 569</b>
<b>Driftsresultat</b>		<b>-3 692 407</b>	<b>-1 033 908</b>
<b>Finansinntekter og finanskostnader</b>			
Annen renteinntekt		16 769	23 701
<b>Sum finansinntekter</b>		<b>16 769</b>	<b>23 701</b>
Annen rentekostnad		137 252	117 644
<b>Sum finanskostnader</b>		<b>137 252</b>	<b>117 644</b>
<b>Netto finans</b>		<b>-120 483</b>	<b>-93 943</b>
<b>Ordinært resultat før skattekostnad</b>		<b>-3 812 890</b>	<b>-1 127 850</b>
Skattekostnad på resultat	10		
<b>Ordinært resultat etter skattekostnad</b>		<b>-3 812 890</b>	<b>-1 127 850</b>
<b>Årsresultat</b>		<b>-3 812 890</b>	<b>-1 127 850</b>
<b>Årsresultat etter minoritetsinteresser</b>		<b>-3 812 890</b>	<b>-1 127 850</b>
<b>Totalresultat</b>		<b>-3 812 890</b>	<b>-1 127 850</b>
<b>Overføringer og disponeringer</b>			
Udekket tap		-3 812 890	-1 127 850
<b>Sum overføringer og disponeringer</b>		<b>-3 812 890</b>	<b>-1 127 850</b>



Organisasjonsnr: 916 713 320  
ECONOMIQ AS

## BALANSE

Beløp i: NOK	Note	2022	2021
<b>BALANSE - EIENDELER</b>			
<b>Anleggsmidler</b>			
<b>Immaterielle eiendeler</b>			
Utsatt skattefordel	10		
<b>Varige driftsmidler</b>			
Tomter, bygninger o.a. fast eiendom	2		
Maskiner og anlegg	2		
Skip og flytende installasjoner	2		
Driftsløsøre, inventar o. a. utstyr	2, 9	610 856	1 099 351
<b>Sum varige driftsmidler</b>	<b>2</b>	<b>610 856</b>	<b>1 099 351</b>
<b>Finansielle anleggsmidler</b>			
Andre langsiktige fordringer	4	1 356 355	1 356 011
<b>Sum finansielle anleggsmidler</b>		<b>1 356 355</b>	<b>1 356 011</b>
<b>Sum anleggsmidler</b>		<b>1 967 211</b>	<b>2 455 362</b>
<b>Omløpsmidler</b>			
<b>Varer</b>			
Sum varer	9	6 778 739	7 281 370
<b>Fordringer</b>			
Kundefordringer	9	44 185	
Andre kortsiktige fordringer		1 395 850	1 058 264
<b>Sum fordringer</b>		<b>1 440 035</b>	<b>1 058 264</b>
<b>Bankinnskudd, kontanter og lignende</b>			
Bankinnskudd, kontanter o. l.	6	1 357 103	1 050 518
<b>Sum bankinnskudd, kontanter og lignende</b>		<b>1 357 103</b>	<b>1 050 518</b>
<b>Sum omløpsmidler</b>		<b>9 575 877</b>	<b>9 390 151</b>
<b>SUM EIENDELER</b>		<b>11 543 088</b>	<b>11 845 514</b>

## BALANSE - EGENKAPITAL OG GJELD

### Egenkapital



<b>Innskutt egenkapital</b>			
Aksjekapital	5	1 200 000	1 200 000
Beholdning av egne aksjer	5		
<b>Sum innskutt egenkapital</b>		<b>1 200 000</b>	<b>1 200 000</b>
<b>Opptjent egenkapital</b>			
Annen egenkapital	8		
Udekket tap		11 346 950	7 534 060
<b>Sum opptjent egenkapital</b>		<b>-11 346 950</b>	<b>-7 534 060</b>
<b>Sum egenkapital</b>	<b>7</b>	<b>-10 146 950</b>	<b>-6 334 060</b>
<b>Gjeld</b>			
<b>Langsiktig gjeld</b>			
Utsatt skatt	10		
<b>Annen langsiktig gjeld</b>			
Øvrig langsiktig gjeld		19 956 681	16 776 576
<b>Sum annen langsiktig gjeld</b>	<b>9</b>	<b>19 956 681</b>	<b>16 776 576</b>
<b>Sum langsiktig gjeld</b>		<b>19 956 681</b>	<b>16 776 576</b>
<b>Kortsiktig gjeld</b>			
Leverandørgjeld		8 953	123 419
Betalbar skatt	10		
Skyldig offentlige avgifter		548 701	620 260
Annen kortsiktig gjeld		1 175 703	659 318
<b>Sum kortsiktig gjeld</b>		<b>1 733 356</b>	<b>1 402 997</b>
<b>Sum gjeld</b>		<b>21 690 038</b>	<b>18 179 574</b>
<b>SUM EGENKAPITAL OG GJELD</b>		<b>11 543 088</b>	<b>11 845 514</b>



Organisasjonsnr: 916 713 320  
ECONOMIQ AS

NOTEOPPLYSNINGER - SELSKAP - alle poster oppgitt i hele tall

Note  
3

Antall årsverk i regnskapsåret  
9.00

Sum Beløp

Balanseført verdi 31.12. Varige driftsmidler Immaterielle eiend.

Konsernregnskap

Morselskapet sitt navn

Forretningskontor for morselskapet

Begrunnelse for at datterselskap er utelatt fra konsolideringen

Samlet beløp - tilknyttet selskap Årets Fjorårets


Samlet beløp - foretak i samme konsern Årets Fjorårets

Samlet beløp - foretak i samme konsern Årets Fjorårets

Samlet beløp - felles kontrollert virksomhet Årets Fjorårets

Pantstillelse Beløp

Beholdning av egne aksjer Antall Pålydende Andel av aksjek.



Til generalforsamlingen i Economiq AS  
UAVHENGIG REVISORS BERETNING

## Uttalelse om revisjonen av årsregnskapet

### Konklusjon

Vi har revidert årsregnskapet for Economiq AS som viser et underskudd på kr 3 812 890. Årsregnskapet består av balanse per 31. desember 2022, resultatregnskap for regnskapsåret avsluttet per denne datoen og noter til årsregnskapet, herunder et sammendrag av viktige regnskapsprinsipper.

Etter vår mening

- oppfyller årsregnskapet gjeldende lovkrav, og
- gir årsregnskapet et rettviseende bilde av selskapets finansielle stilling per 31. desember 2022 og av dets resultater for regnskapsåret avsluttet per denne datoen i samsvar med regnskapslovens regler og god regnskapsskikk i Norge.

### Grunnlag for konklusjonen

Vi har gjennomført revisjonen i samsvar med International Standards on Auditing (ISA-ene). Våre oppgaver og plikter i henhold til disse standardene er beskrevet nedenfor under Revisors oppgaver og plikter ved revisjonen av årsregnskapet. Vi er uavhengige av selskapet i samsvar med kravene i relevante lover og forskrifter i Norge og International Code of Ethics for Professional Accountants (inkludert internasjonale uavhengighetsstandarder) utstedt av International Ethics Standards Board for Accountants (IESBA-reglene), og vi har overholdt våre øvrige etiske forpliktelser i samsvar med disse kravene. Innhentet revisjonsbevis er etter vår vurdering tilstrekkelig og hensiktsmessig som grunnlag for vår konklusjon.

### Styret og daglig leders ansvar for årsregnskapet

Styret og daglig leder (ledelsen) er ansvarlig for å utarbeide årsregnskapet og for at det gir et rettviseende bilde i samsvar med regnskapslovens regler og god regnskapsskikk i Norge. Ledelsen er også ansvarlig for slik intern kontroll som den finner nødvendig for å kunne utarbeide et årsregnskap som ikke inneholder vesentlig feilinformasjon, verken som følge av misligheter eller utilsiktede feil.

Ved utarbeidelsen av årsregnskapet må ledelsen ta standpunkt til selskapets evne til fortsatt drift og opplyse om forhold av betydning for fortsatt drift. Forutsetningen om fortsatt drift skal legges til grunn for årsregnskapet så lenge det ikke er sannsynlig at virksomheten vil bli avviklet.



## *Revisors oppgaver og plikter ved revisjonen av årsregnskapet*

Vårt mål er å oppnå betryggende sikkerhet for at årsregnskapet som helhet ikke inneholder vesentlig feilinformasjon, verken som følge av misligheter eller utilsiktede feil, og å avgi en revisjonsberetning som inneholder vår konklusjon. Betryggende sikkerhet er en høy grad av sikkerhet, men ingen garanti for at en revisjon utført i samsvar med ISA-ene, alltid vil avdekke vesentlig feilinformasjon. Feilinformasjon kan oppstå som følge av misligheter eller utilsiktede feil. Feilinformasjon er å anse som vesentlig dersom den enkeltvis eller samlet med rimelighet kan forventes å påvirke de økonomiske beslutningene som brukerne foretar på grunnlag av årsregnskapet.

For revisors oppgaver og plikter se: <https://revisorforeningen.no/om-revisjon/revisjonsberetning-revisors-oppgaver-og-plikter/>

## *Andre forhold*

Vi gjør oppmerksom på at selskapet har pådratt seg et tap på kr 3 812 890 i regnskapsåret 2022, og at selskapets egenkapital er tapt. Vi viser til nærmere omtale i note 7 og 8 til regnskapet.

Stavanger, 25. april 2023  
Revisjon Vest AS


esign


Ørjan Fuglestad Eskeland  
Statsautorisert revisor



## Resultatregnskap

Economiq AS

 BankID Signing  
Stein Are Solstrand  
2023-04-25

 BankID Signing  
Frank Håkon Russdal Hansen  
2023-04-26

 BankID Signing  
Lars Johan Edvardsen  
2023-05-01

Driftsinntekter og driftskostnader	Note	2022	2021
Salgsinntekt		25 586 715	30 234 661
<b>Sum driftsinntekter</b>		<b>25 586 715</b>	<b>30 234 661</b>
Varekostnad		16 848 483	21 010 875
Lønnskostnad	3	5 732 753	4 733 140
Avskrivning av driftsmidler og immaterielle eiendeler	2	255 828	200 173
Annen driftskostnad	3	6 442 058	5 324 382
<b>Sum driftskostnader</b>		<b>29 279 122</b>	<b>31 268 569</b>
<b>Driftsresultat</b>		<b>-3 692 407</b>	<b>-1 033 908</b>
<b>Finansinntekter og finanskostnader</b>			
Annen renteinntekt		16 769	23 701
Annen rentekostnad		137 252	117 644
<b>Resultat av finansposter</b>		<b>-120 483</b>	<b>-93 943</b>
Resultat før skattekostnad		-3 812 890	-1 127 850
<b>Resultat</b>		<b>-3 812 890</b>	<b>-1 127 850</b>
<b>Årsresultat</b>		<b>-3 812 890</b>	<b>-1 127 850</b>
Overført til udekket tap		3 812 890	1 127 850
<b>Sum overføringer</b>		<b>-3 812 890</b>	<b>-1 127 850</b>



## Balanse Economiq AS

 BankID Signing  
Stein Are Solstrand  
2023-04-25  
 BankID Signing  
Frank Håkon Russdal Hansen  
2023-04-26  
 BankID Signing  
Lars Johan Edvardsen  
2023-05-01

Eiendeler	Note	2022	2021
Driftsløsøre, inventar o.a. utstyr	2, 9	610 856	1 099 351
<b>Sum varige driftsmidler</b>	<b>2</b>	<b>610 856</b>	<b>1 099 351</b>
Andre langsiktige fordringer	4	1 356 355	1 356 011
<b>Sum finansielle anleggsmidler</b>		<b>1 356 355</b>	<b>1 356 011</b>
<b>Sum anleggsmidler</b>		<b>1 967 211</b>	<b>2 455 362</b>
<b>Omløpsmidler</b>			
Lager av varer og annen beholdning	9	6 778 739	7 281 370
Kundefordringer	9	44 185	0
Andre kortsiktige fordringer		1 395 850	1 058 264
<b>Sum fordringer</b>		<b>1 440 035</b>	<b>1 058 264</b>
Bankinnskudd, kontanter o.l.	6	1 357 103	1 050 518
<b>Sum omløpsmidler</b>		<b>9 575 877</b>	<b>9 390 151</b>
<b>Sum eiendeler</b>		<b>11 543 088</b>	<b>11 845 514</b>



 BankID Signing  
Stein Are Solstrand  
2023-04-25  
 BankID Signing  
Frank Håkon Russdal Hansen  
2023-04-26  
 BankID Signing  
Lars Johan Edvardsen  
2023-05-01

## Balanse Economiq AS

Egenkapital og gjeld	Note	2022	2021
Aksjekapital	5	1 200 000	1 200 000
<b>Sum innskutt egenkapital</b>		<b>1 200 000</b>	<b>1 200 000</b>
Udekket tap		-11 346 950	-7 534 060
<b>Sum opptjent egenkapital</b>		<b>-11 346 950</b>	<b>-7 534 060</b>
<b>Sum egenkapital</b>	<b>7</b>	<b>-10 146 950</b>	<b>-6 334 060</b>
<b>Gjeld</b>			
Øvrig langsiktig gjeld		19 956 681	16 776 576
<b>Sum annen langsiktig gjeld</b>	<b>9</b>	<b>19 956 681</b>	<b>16 776 576</b>
Leverandørgjeld		8 953	123 419
Skyldig offentlige avgifter		548 701	620 260
Annen kortsiktig gjeld		1 175 703	659 318
<b>Sum kortsiktig gjeld</b>		<b>1 733 356</b>	<b>1 402 997</b>
<b>Sum gjeld</b>		<b>21 690 038</b>	<b>18 179 574</b>
<b>Sum egenkapital og gjeld</b>		<b>11 543 088</b>	<b>11 845 514</b>

Stavanger, 25.04.2023  
Styret i Economiq AS

Stein Are Solstrand  
styreleder/daglig leder


Frank Håkon Russdal Hansen  
styremedlem


Lars Johan Edvardsen  
styremedlem



Noter 2022

## Economic AS

 BankID Signing  
Stein Are Solstrand  
2023-04-25

 BankID Signing  
Frank Håkon Russdal Hansen  
2023-04-26

 BankID Signing  
Lars Johan Edvardsen  
2023-05-01

### Note 1 Regnskapsprinsipper

Årsregnskapet er satt opp i samsvar med regnskapsloven og NRS 8 - God regnskapskikk for små foretak.

#### **Driftsinntekter**

Inntektsføring ved salg av varer skjer på leveringstidspunktet. Tjenester inntektsføres etter hvert som de leveres.

#### **Skatt**

Skattekostnaden i resultatregnskapet omfatter både periodens betalbare skatt og endring i utsatt skatt. Utsatt skatt er beregnet med 22 % på grunnlag av de midlertidige forskjeller som eksisterer mellom regnskapsmessige og skattemessige verdier, samt ligningsmessig underskudd til fremføring ved utgangen av regnskapsåret. Skatteøkende og skattereduserende midlertidige forskjeller som reverserer eller kan reverseres i samme periode er utlignet og nettoført.

#### **Klassifisering og vurdering av anleggsmidler**

Anleggsmidler omfatter eiendeler bestemt til varig eie og bruk. Anleggsmidler er vurdert til anskaffelseskost. Varige driftsmidler balanseføres og avskrives over driftsmidlets økonomiske levetid. Avskrivningsperioden for fast eiendom anskaffet etter 2009 er dekomponert i en del som gjelder råbygget og en del som gjelder faste tekniske installasjoner. Varige driftsmidler nedskrives til gjenvinnbart beløp ved verdifall som forventes ikke å være forbigående. Gjenvinnbart beløp er det høyeste av netto salgsverdi og verdi i bruk. Verdi i bruk er nåverdi av fremtidige kontantstrømmer knyttet til eiendelen. Nedskrivningen reverseres når grunnlaget for nedskrivningen ikke lenger er til stede.

#### **Klassifisering og vurdering av omløpsmidler**

Omløpsmidler og kortsiktig gjeld omfatter normalt poster som forfaller til betaling innen ett år etter balansedagen, samt poster som knytter seg til varekretsløpet. Omløpsmidler vurderes til laveste verdi av anskaffelseskost og virkelig verdi.

#### **Varer**

Varer er vurdert til det laveste av anskaffelseskost og netto salgsverdi.

#### **Fordringer**

Kundefordringer og andre fordringer oppføres til pålydende etter fradrag for avsetning til forventet tap. Avsetning til tap gjøres på grunnlag av en individuell vurdering av de enkelte fordringene.

### **Note 2 Anleggsmidler**

	<b>Goodwill</b>	<b>Driftsløsøre, inventar ol.</b>	<b>Sum</b>
Anskaffelseskost pr. 01.01.22	100 000	2 108 366	2 208 366
- Avgang i året		320 000	320 000
<b>= Anskaffelseskost 31.12.22</b>	<b>100 000</b>	<b>1 788 366</b>	<b>1 888 366</b>
Akkumulerte avskrivninger 31.12.22	100 000	1 177 509	1 277 509
<b>= Bokført verdi 31.12.22</b>	<b>0</b>	<b>610 857</b>	<b>610 857</b>
Årets ordinære avskrivninger		255 828	255 828
Økonomisk levetid	2 år	0-6 år	



Noter 2022

## Economiq AS

 BankID Signing  
Stein Are Solstrand  
2023-04-25  
 BankID Signing  
Frank Håkon Russdal Hansen  
2023-04-26  
 BankID Signing  
Lars Johan Edvardsen  
2023-05-01

### Note 3 Lønnskostnader, antall ansatte, godtgjørelser, lån til ansatte m.m.

Lønnskostnader	2022	2021
Lønninger	4 739 555	3 938 626
Arbeidsgiveravgift	704 956	575 360
Pensjonskostnader	54 312	56 976
Andre ytelser	233 930	162 177
<b>Sum</b>	<b>5 732 753</b>	<b>4 733 140</b>

Gjennomsnittlig antall årsverk 9 9,2

### Note 4 Langsiktig fordring

Selskapet har stillet sikkerhet tilsammen kr 1 000 000 for varelagerkreditt til fordel for Skousen Online Services. Beløpet er innbetalt egen bankkonto i Danmark.

I tillegg er det betalt kr 350 000 til depositum husleie for leide lokaler på Bryne.

### Note 5 Aksjonærer

Aksjekapitalen i Economiq AS pr. 31.12 består av:

	Antall	Pålydende	Bokført
Ordinære aksjer	1 200 000	1,0	1 200 000
<b>Sum</b>	<b>1 200 000</b>		<b>1 200 000</b>

### Eierstruktur

De største aksjonærene i % pr. 31.12 var:

	Ordinære	Eierandel	Stemmeandel
Stein Are Solstrand	804 000	67,0	67,0
Frank Håkon Russdal Hansen	396 000	33,0	33,0
<b>Totalt antall aksjer</b>	<b>1 200 000</b>	<b>100,0</b>	<b>100,0</b>

Aksjer og opsjoner eiet av medlemmer i styret og daglig leder:

Navn	Verv	Ordinære
Stein Are Solstrand	styreleder/daglig leder	804 000
Frank Håkon Russdal Hansen	styremedlem	396 000
<b>Totalt antall aksjer</b>		<b>1 200 000</b>

### Note 6 Bundne midler

I posten inngår bundne bankinnskudd med kroner 176 386

### Note 7 Egenkapital

	Aksjekapital	Udekket tap	Sum
Egenkapital 01.01	1 200 000	-7 534 060	-6 334 060
Årets resultat		-3 812 890	-3 812 890
Avsatt utbytte		0	0
<b>Sum</b>	<b>1 200 000</b>	<b>-11 346 950</b>	<b>-10 146 950</b>



Noter 2022

## Economiq AS



### Note 8 Fortsatt drift

Resultatet for 2022 viser et underskudd på kr. -3 812 890 etter skatt, mot overskudd kr. -1 127 850 i 2021. Egenkapitalen er negativ med kroner -10 146 950

Bakgrunn for negativt resultat i 2022 skyldes i all hovedsak restriksjoner som ble innført i forbindelse med pandemien i samfunnet desember 2021 som medførte vesentlig reduksjon i varehandelen i Norge første halvår 2022. Videre har flyttingen av butikken i Stavanger medført lengre implementeringstid markedsmessig og vi erkjenner at dette må anses som en nyåpning av nevnte butikk og det vil gå en del tid før dette gir positive resultater på sikt. Trenden i 2023 er positiv og det foreligger konkrete handlingsplaner for å forbedre resultatene i alle 3 butikker, herunder fornyelse av den enkelte butikk innredning og satsing på nytt butikksortiment.

Selskapets egenkapital er negativ med kroner -10 146 950,-. Den negative egenkapitalen er finansiert med langsiktig gjeld fra Whiteaway.no AS, som eneste kreditor. Whiteaway.no AS er en del av Whiteaway Group/Skousen Danmark og det jobbes fortsatt med langsiktig satsing på Skousen Hvitevarer i Norge.

Styret vurderer at forutsetningene for fortsatt drift er til stede og legger det til grunn for sin virksomhet.

### Note 9 Annen langsiktig gjeld

	2022	2021
Annen langsiktig gjeld	19 956 681	16 776 576
<b>Sum annen langsiktig gjeld</b>	<b>19 956 681</b>	<b>16 776 576</b>

Selskapets langsiktige gjeld er til hovedleverandør Whiteaway.NO AS som er en del av Whiteaway Group/Skousen Danmark. Gjelden er rentefri fra og med 2018.

Følgende eiendeler er stilt som sikkerhet for gjeld til Whiteaway.NO AS

	2022	2021
Balanseført verdi av pantsatte eiendeler:		
Driftsløsøre	610 856	1 099 351
Kundefordringer	44 185	0
Varelager	6 789 756	7 281 370

Pantsettelsen er begrenset til kr 3 600 000 fordelt med kr 1 200 000 pr eiendel.



Noter 2022

### Economiq AS

 BankID Signing  
Stein Are Solstrand  
2023-04-25  
 BankID Signing  
Frank Håkon Russdal Hansen  
2023-04-26  
 BankID Signing  
Lars Johan Edvardsen  
2023-05-01

#### Note 10 Skatt

<b>Årets skattekostnad</b>	<b>2022</b>	<b>2021</b>
Resultatført skatt på ordinært resultat:		
Betalbar skatt	0	0
Endring i utsatt skattefordel	0	0
<b>Skattekostnad ordinært resultat</b>	<b>0</b>	<b>0</b>
Skattepliktig inntekt:		
Resultat før skatt	-3 812 890	-1 127 850
Permanente forskjeller	0	0
Endring i midlertidige forskjeller	172 722	-118 462
<b>Skattepliktig inntekt</b>	<b>-3 640 168</b>	<b>-1 246 312</b>
Betalbar skatt i balansen:		
Betalbar skatt på årets resultat	0	0
<b>Sum betalbar skatt i balansen</b>	<b>0</b>	<b>0</b>

Skatteeffekten av midlertidige forskjeller og underskudd til fremføring som har gitt opphav til utsatt skatt og utsatte skattefordeler, spesifisert på typer av midlertidige forskjeller

	<b>2022</b>	<b>2021</b>	<b>Endring</b>
Varige driftsmidler	-308 776	-175 190	133 586
Fordringer	-39 136	0	39 136
<b>Sum</b>	<b>-347 912</b>	<b>-175 190</b>	<b>172 722</b>
Akkumulert fremførbart underskudd	-10 999 038	-7 358 870	3 640 168
Inngår ikke i beregningen av utsatt skatt	11 346 950	7 534 060	-3 812 890
<b>Utsatt skattefordel (22 %)</b>	<b>0</b>	<b>0</b>	<b>0</b>

I henhold til God regnskapsskikk for små foretak balanseføres ikke utsatt skattefordel.