



ÅRSREGNSKAPET FOR REGNSKAPSÅRET 2020 - GENERELL INFORMASJON

Enheten

Organisasjonsnummer: 991 692 800
Organisasjonsform: Aksjeselskap
Foretaksnavn: HELGELAND SMOLT AS
Forretningsadresse: Sundsfjord
8120 NYGÅRDSJØEN

Regnskapsår

Årsregnskapets periode: 01.01.2020 - 31.12.2020

Konsern

Morselskap i konsern: Nei

Regnskapsregler

Regler for små foretak benyttet: Nei
Benyttet ved utarbeidelsen av årsregnskapet til selskapet: Regnskapslovens alminnelige regler

Årsregnskapet fastsatt av kompetent organ

Bekreftet av representant for selskapet: Tor-Arne Gransjøen
Dato for fastsettelse av årsregnskapet: 18.03.2021

Grunnlag for avgivelse

År 2020: Årsregnskapet er elektronisk innlevert
År 2019: Tall er hentet fra elektronisk innlevert årsregnskap fra 2020

Det er ikke krav til at årsregnskapet m.v. som sendes til Regnskapsregisteret er undertegnet. Kontrollen på at dette er utført ligger hos revisor/enhetens øverste organ. Sikkerheten ivaretas ved at innsender har rolle/rettighet for innsending av årsregnskapet via Altinn, og ved at det bekreftes at årsregnskapet er fastsatt av kompetent organ.

Brønnøysundregistrene, 22.07.2022



Resultatregnskap

Beløp i: NOK	Note	2020	2019
RESULTATREGNSKAP			
Inntekter			
Salgsinntekt	10, 13	270 354 705	264 475 744
Sum inntekter		270 354 705	264 475 744
Kostnader			
Endring i beholdning av varer under tilvirkning og ferdig tilvirkede varer	2	11 586 869	-8 999 210
Varekostnad	13	122 356 052	123 052 514
Lønnskostnad	8, 11	31 950 288	31 345 289
Avskrivning av driftsmidler	1	44 969 666	43 372 254
Nedskrivning av varige driftsmidler og immaterielle eiendeler	1		
Annen driftskostnad	11	37 263 063	38 590 038
Sum kostnader		248 125 937	227 360 885
Driftsresultat		22 228 768	37 114 860
Finansinntekter og finanskostnader			
Annen renteinntekt	14	149 501	63 621
Annen finansinntekt	14	542 412	396 547
Sum finansinntekter		691 913	460 168
Annen rentekostnad	14	7 229 642	8 337 829
Annen finanskostnad	14	64 896	268
Sum finanskostnader		7 294 538	8 338 096
Netto finans		-6 602 625	-7 877 928
Ordinært resultat før skattekostnad		15 626 143	29 236 931
Skattekostnad	9	3 424 348	6 379 626
Ordinært resultat etter skattekostnad		12 201 795	22 857 305
Årsresultat	6	12 201 795	22 857 305
Årsresultat etter minoritetsinteresser		12 201 795	22 857 305



Resultatregnskap

Beløp i: NOK	Note	2020	2019
Totalresultat		12 201 795	22 857 305
Overføringer og disponeringer			
Avsatt til annen egenkapital		12 201 795	22 857 305
Sum overføringer og disponeringer		12 201 795	22 857 305



Balanse

Beløp i: NOK	Note	2020	2019
BALANSE - EIENDELER			
Anleggsmidler			
Immaterielle eiendeler			
Varige driftsmidler			
Tomter, bygninger o.a. fast eiendom	1	350 080 547	358 257 323
Maskiner og anlegg	1	176 805 353	161 423 888
Driftsløsøre, inventar o.a. utstyr	1	623 420	1 113 376
Sum varige driftsmidler	3	527 509 320	520 794 588
Finansielle anleggsmidler			
Investering i datterselskap	12		
Investering i annet foretak i samme konsern	12		
Investeringer i tilknyttet selskap	12	1 200 000	
Investeringer i aksjer og andeler	12		
Obligasjoner	3, 4		
Andre langsiktige fordringer	3	76 667	104 167
Sum finansielle anleggsmidler		1 276 667	104 167
Sum anleggsmidler		528 785 987	520 898 754
Omløpsmidler			
Varer			
Sum varer	2, 3	102 784 652	114 037 803
Fordringer			
Kundefordringer	3, 4	20 207 947	20 165 874
Andre kortsiktige fordringer		10 124 396	7 468 847
Sum fordringer		30 332 343	27 634 721
Investeringer			
Aksjer og andeler i foretak i samme konsern	12		
Bankinnskudd, kontanter og lignende			
Bankinnskudd, kontanter o.l.	5	79 951 771	1 523 715
Sum bankinnskudd, kontanter og lignende		79 951 771	1 523 715



Balanse

Beløp i: NOK	Note	2020	2019
Sum omløpsmidler		213 068 765	143 196 239
SUM EIENDELER		741 854 752	664 094 993
BALANSE - EGENKAPITAL OG GJELD			
Egenkapital			
Innskutt egenkapital			
Aksjekapital	6, 7	111 850 000	111 850 000
Overkurs	6	46 550 000	46 550 000
Annen innskutt egenkapital	6	50 000 000	
Sum innskutt egenkapital		208 400 000	158 400 000
Opptjent egenkapital			
Annen egenkapital	6	116 115 488	103 913 694
Udisponert resultat			
Udekket tap	6		
Sum opptjent egenkapital		116 115 488	103 913 694
Sum egenkapital		324 515 488	262 313 694
Gjeld			
Langsiktig gjeld			
Utsatt skatt	9	36 224 761	35 313 483
Sum avsetninger for forpliktelser		36 224 761	35 313 483
Annen langsiktig gjeld			
Gjeld til kredittinstitusjoner	3	328 375 000	219 305 833
Øvrig langsiktig gjeld	3		
Sum annen langsiktig gjeld		328 375 000	219 305 833
Sum langsiktig gjeld		364 599 761	254 619 316
Kortsiktig gjeld			
Gjeld til kredittinstitusjoner			121 871 121
Leverandørgjeld	4	43 440 811	20 182 707
Betalbar skatt	9	2 513 070	



Balanse

Beløp i: NOK	Note	2020	2019
Skyldig offentlige avgifter		2 075 769	1 900 691
Annen kortsiktig gjeld		4 709 852	3 207 464
Sum kortsiktig gjeld		52 739 502	147 161 983
Sum gjeld		417 339 263	401 781 299
SUM EGENKAPITAL OG GJELD		741 854 751	664 094 993



Årsregnskap Helgeland Smolt 2020.pdf

Signers:

Name	Method	Date
Lorentsen, Kjell Arild	BANKID	2021-03-24 12:48 GMT+1
Aasjord, Tom Eirik	BANKID	2021-03-24 14:44 GMT+1
Tveiten, Ørjan Mortveit	BANKID	2021-03-24 19:52 GMT+1
Meland, Jacob Palmer	BANKID_MOBILE	2021-03-30 14:24 GMT+2
Olsen, Aksel Owe	BANKID	2021-04-21 08:51 GMT+2
Gransjøen, Tor-Arne	BANKID	2021-04-21 09:20 GMT+2
Hjartaker, Bjørn Helge	BANKID_MOBILE	2021-04-22 13:17 GMT+2

This document package contains:

- Front page (this page)
- The original document(s)
- The electronic signatures. These are not visible in the document, but are electronically integrated.



This file is sealed with a digital signature.
The seal is a guarantee for the authenticity
of the document.

Document ID:
73EC9716C917433E9A358A8D0FF936F8

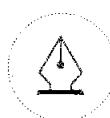
THE SIGNED DOCUMENT FOLLOWS ON THE NEXT PAGE >



Årsregnskap 2020 Helgeland Smolt AS

Styrets årsberetning
Resultatregnskap
Balanse
Kontantstrømpoppstilling
Noter til regnskapet

Org.nr.: 991 692 800



This file is sealed with a digital signature.
The seal is a guarantee for the authenticity
of the document.

Document ID:
73EC9716C917433E9A358A8D0FF938F8

Helgeland Smolt AS

Organisasjonsnummer 991 692 800

ÅRSBERETNING FOR 2020

Virksomhetens art og lokalisering

Selskapets formål er drive med landbasert oppdrett av settefisk og delta i selskaper tilknyttet dette. Helgeland Smolt AS ble stiftet i 2007 som Sundsfjord Smolt. Gjennom fusjon i 2018 mellom tidligere Helgeland Smolt og Sundsfjord Smolt, ble navnet endret til Helgeland Smolt. Hovedkontoret ligger i Sundsfjord i Gildeskål kommune.

Rettsvisende oversikt over utviklingen, resultatet og foretakets stilling

Årsresultatet i selskapet var kr. 12 201 795. Skattekostnaden i Helgeland Smolt AS var kr. 3 424 348. Selskapets total kapital utgjør kr. 741 854 752, og egenkapitalandelen er 43,7 %. I 2019 var den 39,5%.

Avskrivningene utgjør totalt 44,9 MNOK i 2020 og fordeles på bygninger hhv 12,0 MNOK, tekniske installasjoner 7,0 MNOK og maskiner og anlegg på 25,9 MNOK. Styret mener at årsregnskapet gir et riktig bilde av selskapets eiendeler og gjeld, dets finansielle stilling og resultat.

For øvrig er det, etter det styret kjenner til, ikke inntrådt forhold etter regnskapsårets utgang som har betydning for vurdering av selskapets stilling og resultat.

Likviditet

Selskapets likviditet er etter styrets vurdering god, med betydelige potensielle reserver (kassakreditt og avtaler om andre kreditter). Det ansees ikke å være behov for særskilte tiltak for forbedringer.

Fortsatt drift

Styret og daglig leder mener det er riktig å legge forutsetningen for fortsatt drift av selskapet til grunn for avleggelsen av årsregnskapet.

Forskning og utvikling

Selskapet deltar i flere slamhåndterings-prosjekter for å finne en optimal renseteknologi. Blant annet er det investert i eget selskap som skal tørke og selge slam.

Hendelser etter balansedato

Det er ingen hendelser etter balansedato som påvirker selskapets økonomiske stilling.

Framtidig utvikling

Selskapets produksjon er innrettet mot leveranse av smolt til selskapet eiere samt eventuell overskuddsproduksjon på spotmarked. Ny veksthall i Sundsfjord er under bygging og vil stå ferdig i 2022.

Styret venter ingen vesentlige endringer når det gjelder prisen på innsatsfaktorene i produksjonen. Utsalgsprisene i 2021 vil i utgangspunktet være tilsvarende som i 2020.



This file is sealed with a digital signature.
The seal is a guarantee for the authenticity
of the document.

Document ID:
73EC9716C917433E9A358A8D0FF938F8



Selskapet har for anlegget i Sundsfjord fått innvilget økt produksjonstillatelse fra 1 500 tonn biomasse til 3 000 tonn biomasse.

Styret presiserer at det alltid vil hefte usikkerhet knyttet til uttalelser om fremtidig utvikling.

Omsetning og kontantstrøm

Omsetningen i selskapet økte fra 264,5 MNOK i 2019 til 270,45 MNOK i 2020.

Helgeland Smolt har en god kontantstrøm knyttet til operasjonelle aktiviteter i 2020 på 102,3 MNOK (52,3 MNOK i 2019). Selskapet hadde i 2020 større investeringer knyttet til ombygging av veksthall i Sundsfjord.

Netto endring i kontanter og kontantekvivalenter i året er 78,4 MNOK.

Finansiell risiko

Markedsrisiko: Salg av smolt er et nasjonalt produkt, og prisen varierer etter snittvekt og attributter i forhold til gen-markører. Salget foregår i norske kroner, og dette medfører ingen valutarisiko. Selskapet har ingen valutasikringer ettersom selskapet ikke er direkte eksponert for dette. Covid-19 har heller ikke hatt noen betydningsfull innvirkning på driften.

Renterisiko: Selskapets rentebærende gjeld har flytende rente, siden styret ikke anser renterisikoen som betydelig. Det er forventet beskjedne renteendringer i 2021.

Kredittrisiko: Helgeland Smolt har tett og fortløpende oppfølging av kundefordringene. Selskapet har over årene hatt meget beskjedne tap på fordringer.

Forslag til anvendelse av årets resultat:

Styret foreslår følgende anvendelse av årets resultat på kr 12.201.795,-

Overføring til annen egenkapital: 12.201.795, -

Arbeidsmiljø

Styret og daglig leder vurderer arbeidsmiljøet til å være godt. Sykefraværet i bedriften var 6,90% i 2020 mot 4,05% i 2019.

Det er i 2020 ikke registrert fraværsskader. I 2019 hadde selskapet en fraværsskade.

Likestilling:

I Helgeland Smolt er det full likestilling mellom kvinner og menn. Det skal ikke forekomme forskjellsbehandling verken på grunn av kjønn, etnisitet eller funksjonsnedsettelse - i saker som gjelder for eksempel lønn, avansement og rekruttering. Av selskapets 38 ansatte er 15 kvinner. Det er ingen kvinner blant styrets 6 medlemmer. Arbeidstidsordningene i selskapet er ulik for ulike stillinger, men er uavhengig av kjønn.

Ytre miljø

Selskapet forurenser ikke det ytre miljø på en måte som krever spesielle tiltak.



This file is sealed with a digital signature.
The seal is a guarantee for the authenticity
of the document.

Document ID:
73EC9716C917433E9A358A8D0FF938F8



Nygårdsjøen, 18.03.2021

Tom Eirik Aasjord
Styreleder

Bjørn Helge Hjartåker

Kjell Arild Lorentsen

Ørjan Tveiten

Jacob Meland

Aksel Owe Olsen

Tor-Arne Gransjøen
daglig leder

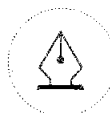


This file is sealed with a digital signature.
The seal is a guarantee for the authenticity
of the document.

Document ID:
73EC9716C917433E9A358A8D0FF936F8

**Helgeland Smolt AS****RESULTATREGNSKAP 01.01. - 31.12.**

	Note	2020	2019
Salgsinntekt	10, 13	270 354 705	264 475 744
Sum driftsinntekter		270 354 705	264 475 744
Varekostnad	13	122 356 052	123 052 514
End. beh. varer u.tilv. og ferdigvarer	2	11 586 869	-8 999 210
Lønnskostnad	8, 11	31 950 288	31 345 289
Avskrivning av driftsmidler	1	44 969 666	43 372 254
Annen driftskostnad	11	37 263 063	38 590 038
Sum driftskostnader		248 125 937	227 360 885
Driftsresultat		22 228 768	37 114 860
Annen renteinntekt	14	149 501	63 621
Annen finansinntekt	14	542 412	396 547
Annen rentekostnad	14	7 229 642	8 337 829
Annen finanskostnad	14	64 896	268
Resultat av finansposter		-6 602 625	-7 877 928
Resultat før skattekostnad		15 626 143	29 236 931
Skattekostnad	9	3 424 348	6 379 626
Årsresultat	6	12 201 795	22 857 305
<i>Disponering (dekning) av årsresultatet</i>			
Avsatt til annen egenkapital		12 201 795	22 857 305
Sum disponert (dekket)		12 201 795	22 857 305



This file is sealed with a digital signature.
The seal is a guarantee for the authenticity
of the document.

Document ID:
73EC9716C917433E9A358A8D0FF936F8

**Helgeland Smolt AS****BALANSE PR. 31.12.**

	Note	2020	2019
EIENDELER			
Anleggsmidler			
Varige driftsmidler			
Tomter, bygninger o.a. fast eiendom	1	350 080 547	358 257 323
Maskiner og anlegg	1	176 805 353	161 423 888
Driftsløsøre, inventar o.a. utstyr	1	623 420	1 113 376
Sum varige driftsmidler	3	527 509 320	520 794 588
Finansielle anleggsmidler			
Investeringer i tilknyttet selskap	12	1 200 000	0
Andre langsiktige fordringer	3	76 667	104 167
Sum finansielle anleggsmidler		1 276 667	104 167
Sum anleggsmidler		528 785 987	520 898 754
Omløpsmidler			
Lager av varer og annen beholdning	2, 3	102 784 652	114 037 803
Fordringer			
Kundefordringer	3, 4	20 207 947	20 165 874
Andre kortsiktige fordringer		10 124 396	7 468 847
Sum fordringer		30 332 343	27 634 721
Bankinnskudd, kontanter o.l.	5	79 951 771	1 523 715
Sum omløpsmidler		213 068 765	143 196 239
SUM EIENDELER		741 854 752	664 094 993

Helgeland Smolt AS

Side 3



This file is sealed with a digital signature.
The seal is a guarantee for the authenticity
of the document.

Document ID:
73EC9716C917433E9A358A8D0FF936F8

**Helgeland Smolt AS**

BALANSE PR. 31.12.

	Note	2020	2019
EGENKAPITAL OG GJELD			
EGENKAPITAL			
Innskutt egenkapital			
Aksjekapital	6, 7	111 850 000	111 850 000
Overkurs	6	46 550 000	46 550 000
Ikke-registrert kapitalforhøyelse	6	50 000 000	0
Sum innskutt egenkapital		208 400 000	158 400 000
Opptjent egenkapital			
Annen egenkapital	6	116 115 488	103 913 694
Sum opptjent egenkapital		116 115 488	103 913 694
Sum egenkapital		324 515 488	262 313 694
GJELD			
Avsetning for forpliktelser			
Utsatt skatt	9	36 224 761	35 313 483
Sum avsetning for forpliktelser		36 224 761	35 313 483
Annen langsiktig gjeld			
Gjeld til kredittinstitusjoner	3	328 375 000	219 305 833
Sum annen langsiktig gjeld		328 375 000	219 305 833
Kortsiktig gjeld			
Gjeld til kredittinstitusjoner		0	121 871 121
Leverandørgjeld	4	43 440 811	20 182 707
Betalbar skatt	9	2 513 070	0
Skyldig offentlige avgifter		2 075 769	1 900 691
Annen kortsiktig gjeld		4 709 852	3 207 464
Sum kortsiktig gjeld		52 739 502	147 161 983
Sum gjeld		417 339 263	401 781 299
SUM EGENKAPITAL OG GJELD		741 854 751	664 094 993

Helgeland Smolt AS

Side 4



This file is sealed with a digital signature.
The seal is a guarantee for the authenticity
of the document.

Document ID:
73EC9716C917433E9A358A8D0FF936F8



Helgeland Smolt AS

BALANSE PR. 31.12.

Nygårdsjøen, 18.03.2021
Styret i Helgeland Smolt AS

Tor-Arne Gransjøen
daglig leder

Aksel Owe Olsen
styremedlem

Tom Eirik Aasjord
styreleder

Kjell Arild Lorentsen
styremedlem

Jacob Palmer Meland
styremedlem

Ørjan Mortveit Tveiten
styremedlem

Aksel Owe Olsen
styremedlem

Bjørn Helge Hjartåker
styremedlem



This file is sealed with a digital signature.
The seal is a guarantee for the authenticity
of the document.

Document ID:
73EC9716C917433E9A358A8D0FF936F8



Kontantstrømoppstilling

Helgeland Smolt AS

	2020	2019
Kontantstrømmer fra operasjonelle aktiviteter		
Resultat før skattekostnad	15 626 143	29 236 931
Avskrivninger	44 967 890	43 372 254
Endring i varelager	11 253 151	-12 612 856
Endring i kundefordringer	-42 073	15 049 672
Endring i vareleverandørgjeld	23 258 104	-15 352 047
Endring i andre tidsavgrensingsposter	7 218 917	-7 436 140
Netto kontantstrøm fra operasjonelle aktiviteter	102 282 132	52 257 814
Kontantstrøm fra investeringsaktiviteter		
Utbetalinger ved kjøp av varige driftsmidler	-51 682 622	-47 682 881
Utbetalinger på lånefordring konsern (korts./langs.)	-8 200 000	0
Innbetalinger på andre lånefordringer (korts./langs.)	30 500	0
Utbetalinger ved kjøp av aksjer, obligas. / konsernbidrag til DS	-1 200 000	0
Netto kontantstrøm fra investeringsaktiviteter	-61 052 122	-47 682 881
Kontantstrømmer fra finansieringsaktiviteter		
Netto utbetaling kassekreditt	-14 182 223	-19 396 383
Innbetalinger ved opptak av annen gjeld (korts./langs.)	1 380 269	298 195 207
Utbetalinger ved nedbetaling av annen gjeld (korts./langs.)	0	-282 826 969
Innbetalinger av egenkapital	50 000 000	0
Netto kontantstrømmer fra finansieringsaktiviteter	37 198 046	-4 028 145
Netto kontantstrøm for perioden	78 428 056	546 788
Effekt av valutakursendringer på kontanter og kontantekvivalenter	0	0
Kontanter og kontantekvivalenter ved periodens begynnelse	1 523 715	976 927
Kontanter og kontantekvivalenter ved periodens slutt	79 951 771	1 523 715
Denne består av:		
Bankinnskudd m.v.	79 951 771	1 523 715
Ubenyttet driftskreditt utgjør i tillegg	95 000 000	0

12.03.2021/15:02



This file is sealed with a digital signature.
The seal is a guarantee for the authenticity
of the document.

Document ID:
73EC9716C917433E9A358A8D0FF936F8

Regnskapsprinsipper

Årsregnskapet er satt opp i samsvar med regnskapslovens bestemmelser og god regnskapsskikk.

Bruk av estimater

I utarbeidelse av årsregnskapet har man brukt estimater og forutsetninger som har påvirket resultatregnskapet og verdsettelsen av eiendeler og gjeld, samt usikre eiendeler og forpliktelser på balansedagen i henhold til god regnskapsskikk. Områder som i stor grad inneholder slike skjønnsmessige vurderinger, høy grad av kompleksitet, eller områder hvor forutsetninger og estimater er vesentlige for årsregnskapet, er beskrevet i notene.

Inntekter

Inntektsføring ved salg av varer og tjenester vurderes til virkelig verdi av vederlaget, netto etter fradrag for merverdiavgift, returer og andre avslag. Salg av varer resultatføres når selskapet har levert sine produkter til kunden og det ikke er uoppfylte forpliktelser som kan påvirke kundens aksept av levering. Levering er ikke foretatt før produktene er sent til avtalt sted og risiko for tap og ukurans er overført til kunden. Erfaringsstall anvendes for å estimere og regnskapsføre avsetninger for kvantumsrabatter og retur på salgstidspunktet.

Skatt

Skattekostnaden i resultatregnskapet omfatter både periodens betalbare skatt og endring i utsatt skatt. Utsatt skatt er beregnet med 22% på grunnlag av de midlertidige forskjeller som eksisterer mellom regnskapsmessige og skattemessige verdier, samt ligningsmessig underskudd til fremføring ved utgangen av regnskapsåret. Skatteøkende og skattereduserende midlertidige forskjeller som reverserer eller kan reverseres i samme periode er utlignet og nettoført. Netto utsatt skattefordel balanseføres i den grad det er sannsynlig at denne kan bli utnyttet.

Klassifisering av balanseposter

Eiendeler bestemt til varig eie eller bruk klassifiseres som anleggsmidler. Eiendeler som er tilknyttet varekretsløpet klassifiseres som omløpsmidler. Fordringer for øvrig klassifiseres som omløpsmidler hvis de skal tilbakebetales innen ett år. For gjeld legges analoge kriterier til grunn. Første års avdrag på langsiktige fordringer og langsiktig gjeld klassifiseres likevel ikke som omløpsmiddel og kortsiktig gjeld.

Anskaffelseskost

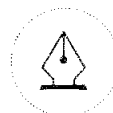
Anskaffelseskost for eiendeler omfatter kjøpesummen, med fradrag for bonuser, rabatter og lignende, og med tillegg for kjøpsutgifter (frakt, toll, offentlige avgifter som ikke refunderes og andre direkte kjøpsutgifter). Ved kjøp i utenlandsk valuta balanseføres eiendelen til kursen på transaksjonstidspunktet. For varige driftsmidler og immaterielle eiendeler omfatter anskaffelseskost også direkte utgifter for å klargjøre eiendelen for bruk, for eksempel utgifter til testing av eiendelen.

Varige driftsmidler

Tomter avskrives ikke. Andre varige driftsmidler balanseføres og avskrives lineært til restverdi over driftsmidlenes forventede utnyttbare levetid. Ved endring i avskrivningsplan fordeles virkningen over gjenværende avskrivningstid ("knekkpunktmetoden"). Vedlikehold av driftsmidler kostnadsføres løpende som driftskostnader. Påkostninger og forbedringer tillegges driftsmidlets kostpris og avskrives i takt med driftsmidlet. Skillet mellom vedlikehold og påkostning/forbedring regnes i forhold til driftsmidlets stand på anskaffelsestidspunktet. Leide (leasede) driftsmidler balanseføres som driftsmidler hvis leiekontrakten anses som finansiell.

Datterselskap og tilknyttet selskap

Datterselskap og tilknyttede selskaper vurderes etter kostmetoden i selskapsregnskapet. Investeringen er vurdert til anskaffelseskost for aksjene med mindre nedskrivning har vært nødvendig. Det er foretatt nedskrivning til virkelig verdi når verdifall skyldes årsaker som ikke kan forventes å være forbigående og det må anses nødvendig etter god regnskapsskikk. Nedskrivninger er reversert når grunnlaget for nedskrivning ikke lenger er til stede.



This file is sealed with a digital signature.
The seal is a guarantee for the authenticity
of the document.

Document ID:
73EC9716C917433E9A358A8D0FF936F8



Utbytte, konsernbidrag og andre utdelinger fra datterselskap er inntektsført samme år som det er avsatt i givers regnskap. Overstiger utbytte / konsernbidraget andelen av opptjent resultat etter anskaffelsestidspunktet, representerer den overskytende del tilbakebetaling av investert kapital, og utdelingene er fratrukket investeringens verdi i balansen til morselskapet.

Varer

Varer er vurdert til det laveste av anskaffelseskost og netto salgsverdi. Netto salgsverdi er estimert salgspris ved ordinær drift etter fradrag for beregnede nødvendige utgifter for gjennomføring av salget. Anskaffelseskost inkluderer utgifter påløpt ved anskaffelse av varene og kostnader for å bringe varene til nåværende plassering og tilordnes ved bruk av FIFO - prinsippet.

Fordringer

Kundefordringer og andre fordringer oppføres til pålydende etter fradrag for avsetning til forventet tap. Avsetning til tap gjøres på grunnlag av en individuell vurdering av de enkelte fordringene. For øvrige kundefordringer utføres en uspesifisert avsetning for å dekke forventet tap på krav.

Pensjoner - Innskuddsbasert ordning

Kostnaden til innskuddsbasert pensjonsordning tilsvarer periodens premie til forsikringsselskapet.

Kontantstrømoppstilling

Kontantstrømoppstillingen er utarbeidet etter den indirekte metoden. Kontanter og kontantekvivalenter omfatter kontanter, bankinnskudd og andre kortsiktige, likvide plasseringer.



This file is sealed with a digital signature.
The seal is a guarantee for the authenticity
of the document.

Document ID:
73EC9716C917433E9A358A8D0FF938F8



Note 1 Varige driftsmidler

	Tomt	Bygninger	Tekn. installasjon	Maskiner og anlegg	Sum
Anskaffelseskost 01.01.2020	32 861 966	293 215 392	110 542 690	257 943 708	694 563 756
Tilgang	937 008	11 992 446	2 872 536	40 835 561	56 637 551
Avgang	0	-4 954 928*	0	0	-4 954 928
Anskaffelseskost 31.12.2020	33 798 974	300 252 910	113 415 226	298 779 269	746 246 379
Akkumulerte avskrivninger	0	57 947 142	39 439 421	121 350 496	218 737 059
Bokført verdi per 31.12.2020	33 798 974	242 305 768	73 975 805	177 428 773	527 509 320
Årets avskrivninger	0	12 049 298	6 974 540	25 944 052	44 967 890
Forventet økonomisk levetid		25 år	10-20 år	5-15 år	
Avskrivningsplan		Lineær	Lineær	Lineær	

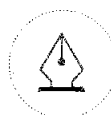
*Avgang i perioden er aktivering av anlegg under utførelse i andre driftsmiddelgrupper.

Note 2 Varer

	2020	2019
Råvarer	6 791 565	6 457 847
Varer under tilvirkning	95 993 087	107 579 956
Sum	102 784 652	114 037 803
	2020	2019
Varebeholdning vurdert til anskaffelseskost	102 784 652	114 037 803
Varebeholdning vurdert til virkelig verdi	0	0
Sum	102 784 652	114 037 803

Note 3 Fordringer og gjeld

Kundefordringer	2020	2019
Kundefordringer til pålydende	20 207 947	20 165 874
Avsetning til tap på kundefordringer	0	0
Kundefordringer i balansen	20 207 947	20 165 874
Fordringer med forfall senere enn ett år	2020	2019
Andre langsiktige fordringer	76 667	107 167
Sum	76 667	107 167
Langsiktig gjeld med forfall senere enn 5 år	2020	2019
Gjeld til kredittinstitusjoner	0	48 000 000
Sum	0	48 000 000



This file is sealed with a digital signature.
The seal is a guarantee for the authenticity
of the document.

Document ID:
73EC9716C917433E9A358A8D0FF936F8



Gjeld sikret ved pant	2020	2019
	328 375 000	219 305 833

Balanseført verdi av pantsatte eiendeler	2020	2019
Varige driftsmidler	527 509 320	520 794 588
Kundefordringer	20 207 947	20 165 874
Varer	102 784 652	114 037 803
Sum	650 501 919	654 998 264

Eiendelene er i tillegg stillet som sikkerhet for:	2020	2019
Ubenyttet kassekreditt	95 000 000	20 817 777
Sum	95 000 000	20 817 777

Note 4 Mellomværende med selskap i samme konsern m.v.

	Kundefordringer		Andre fordringer	
	2020	2019	2020	2019
Foretak i samme konsern	10 134 847	20 295 768	0	0
Sum	10 134 847	20 295 768	0	0

	Leverandørgjeld		Øvrig gjeld	
	2020	2019	2020	2019
Foretak i samme konsern	0	214 296	0	0
Sum	0	214 296	0	0

Note 5 Bundne bankinnskudd, trekkrettigheter

Bundne bankinnskudd	2020	2019
Skattetrekkkonto	1 601 594	1 523 715

Trekkrettigheter	2020	2019
Ubenyttet kassekreditt	95 000 000	20 817 777

Note 6 Egenkapital

	Aksjekapital	Overkurs	Ikke-registrert kapitalforhøyelse	Annen egenkapital	Sum egenkapital
Egenkapital 01.01.2020	111 850 000	46 550 000	0	103 913 694	262 313 694
Årets resultat	0	0	0	12 201 795	12 201 795
Emisjon, ikke registrert	0	0	50 000 000	0	50 000 000
Egenkapital 31.12.2020	111 850 000	46 550 000	50 000 000	116 115 488	324 515 488



This file is sealed with a digital signature.
The seal is a guarantee for the authenticity
of the document.

Document ID:
73EC9716C917433E9A358A8D0FF936F8



Note 7 Aksjekapital og aksjonærinformasjon

Steinar Olaisen AS har forretningskontor i Hamnholmveien 4,8764 LOVUND, hvor en kan få utlevert konsernregnskap der selskapet inngår.

Aksjekapitalen på kr. 111 850 000 består av 11 185 aksjer á kr. 10 000.

Oversikt over de største aksjonærene	Antall	Eierandel
Nova Sea AS	10 074	73,6 %
Lovundlaks AS	2243	16,4 %
Gildeskål Forskningsstasjon AS	684	5,0 %
Statshuset AS	684	5,0 %
Sum	13 685	100,0 %
Totalt	13 685	100,0 %

Note 8 Innskuddspensjon

Helgeland Smolt AS har innskuddsplaner i samsvar med lokale lover. Innskuddsplanen omfatter samtlige ansatte. Pr. 31.12.2020 var det 39 medlemmer i ordningen.

Kostnadsført innskudd utgjorde NOK 1 634 535 og NOK 1 602 398 i henholdsvis 2019 og 2020.



This file is sealed with a digital signature.
The seal is a guarantee for the authenticity
of the document.

Document ID:
73EC9716C917433E9A358A8D0FF938F8



Note 9 Skatt

Skatteeffekten av midlertidige forskjeller og underskudd til fremføring som har gitt opphav til utsatt skatt og utsatte skattefordeler, spesifisert på typer av midlertidige forskjeller:

	2020	2019	Endring
Varige driftsmidler	68 936 865	67 794 547	-1 142 318
Varebeholdning	95 993 087	107 579 956	11 586 869
Avsetninger mv	-532 331	-22 000	510 331
Andre forskjeller	260 385	489 022	228 637
Sum	164 658 006	175 841 525	11 183 520
Akkumulert fremførbart underskudd	0	-15 325 693	-15 325 693
Grunnlag for beregning av utsatt skatt	164 658 006	160 515 832	-4 142 174
Utsatt skatt (22 %)	36 224 761	35 313 483	-911 278

Årets skattekostnad	2020	2019
Skattepliktig inntekt:		
Ordinært resultat før skatt	15 626 143	29 236 931
Permanente forskjeller	167 712	59 895
Endring i midlertidige forskjeller	10 954 883	-17 610 268
Anvendelse av fremførbart underskudd	-15 325 693	-11 686 558
Skattepliktig inntekt	11 423 044	0

Årets skattekostnad	2020	2019
Resultatført skatt på ordinært resultat:		
Betalbar skatt	2 513 070	0
Endring i utsatt skatt	911 278	6 379 626
Skattekostnad ordinært resultat	3 424 348	6 379 626

Årets skattekostnad	2020	2019
Resultat før skatt	15 626 143	29 236 931
Beregnet skatt av resultat før skatt	3 437 751	6 432 125
Skatteeffekt av permanente forskjeller	36 897	13 177
Sum	3 474 648	6 445 302
Effektiv skattesats	22,2 %	22,0 %

Betalbar skatt i balansen:		
Betalbar skatt på årets resultat	2 513 070	0
Sum betalbar skatt i balansen	2 513 070	0



This file is sealed with a digital signature.
The seal is a guarantee for the authenticity
of the document.

Document ID:
73EC9716C917433E9A358A8D0FF938F8



Note 10 Driftsinntekter

	2020	2019
Salgsinntekter	270 354 705	264 475 744
Sum	270 354 705	264 475 744
Fordeling på virksomhetsområde		
Salg av smolt	270 324 299	254 475 744
Salgsinntekter annet	0	0
Sum	270 324 299	254 475 744
Geografisk fordeling		
Norge	270 354 705	264 475 744
Sum	270 354 705	264 475 744

Note 11 Lønnskostnader, antall ansatte, godtgjørelser, lån til ansatte mm.

Lønnskostnader	2020	2019
Lønninger	27 778 406	27 284 553
Arbeidsgiveravgift	1 326 993	1 525 737
Pensjonskostnader	2 096 513	2 086 549
Andre ytelser	748 376	448 450
Sum	31 950 288	31 345 289
Sysselsatte årsverk	42	38
Ytelser til ledende personer		
	Daglig leder	Styret
Lønn/styrehonorar	1 433 385	200 000
Pensjonsutgifter	38 806	0
Annen godtgjørelse	23 183	0
Sum	1 495 374	200 000

Selskapets pensjonsordninger tilfredsstiller kravene i lov om obligatorisk tjenestepensjon.

Det er ikke gitt lån/sikkerhetsstillelse til daglig leder, styrets leder eller andre nærstående parter.

Kostnadsført godtgjørelse til revisor	2020	2019
Lovpålagt revisjon (inkl. teknisk bistand med årsregnskap)	79 000	70 000
Andre attestasjonstjenester	0	0
Skatterådgivning (inkl. teknisk bistand med ligningspapirer)	17 000	15 000
Sum	96 000	85 000



This file is sealed with a digital signature.
The seal is a guarantee for the authenticity
of the document.

Document ID:
73EC9716C917433E9A358A8D0FF936F8



Note 12 Tilknyttet selskap.

	Kontor- kommune	Ervervet	Eier- andel	Anskaffelse- skost	Balanseført	Andel EK	Andel resultat
TS							
Salten Marine Resource AS	Ørnes	06.10.2020	33 %	1 200 000	1 200 000	* -	* -
Sum				1 200 000	1 200 000	0	0
Totalt				1 200 000	1 200 000	0	0

Investering i TS vurderes etter kostmetoden i selskapsregnskapet.

* Selskapet er stiftet i 2020 og ikke avlagt regnskap for perioden.

Note 13 Transaksjoner med nærstående

Ytelser til ledende ansatte er omtalt i note 11, og mellomværende med konsernselskaper er omtalt i note 4.

Selskapets transaksjoner med nærstående parter: **2020**

a) Salg av varer og tjenester

Salg av varer
- Eiere 186 749 899

b) Kjøp av varer og tjenester

Kjøp av tjenester
- Nova Sea AS 1 128 092

Note 14 Finansinntekter og finanskostnader

Finansinntekter	2020	2019
Annen renteinntekt	149 501	63 621
Valutagevinst (agio)	1 327	0
Annen finansinntekt	541 085	396 547
Sum finansinntekter	691 913	460 168
Finanskostnader	2020	2019
Annen rentekostnad	7 210 152	8 125 657



This file is sealed with a digital signature.
The seal is a guarantee for the authenticity
of the document.

Document ID:
73EC9716C917433E9A358A8D0FF936F8



Valutatap (disagio)	20 440	268
Annen finanskostnad	63 947	212 171
Sum finanskostnader	7 294 538	8 338 096



This file is sealed with a digital signature.
The seal is a guarantee for the authenticity
of the document.

Document ID:
73EC9716C917433E9A358A8D0FF938F8



Til generalforsamlingen i Helgeland Smolt AS

Uavhengig revisors beretning

Uttalelse om revisjonen av årsregnskapet

Konklusjon

Vi har revidert Helgeland Smolt AS' årsregnskap som består av balanse per 31. desember 2020, resultatregnskap og kontantstrømpstilling for regnskapsåret avsluttet per denne datoen og noter til årsregnskapet, herunder et sammendrag av viktige regnskapsprinsipper.

Etter vår mening er det medfølgende årsregnskapet avgitt i samsvar med lov og forskrifter og gir et rettviseende bilde av selskapets finansielle stilling per 31. desember 2020, og av dets resultater og kontantstrømmer for regnskapsåret avsluttet per denne datoen i samsvar med regnskapslovens regler og god regnskapsskikk i Norge.

Grunnlag for konklusjonen

Vi har gjennomført revisjonen i samsvar med lov, forskrift og god revisjonsskikk i Norge, herunder de internasjonale revisjonsstandardene International Standards on Auditing (ISA-ene). Våre oppgaver og plikter i henhold til disse standardene er beskrevet i Revisors oppgaver og plikter ved revisjon av årsregnskapet. Vi er uavhengige av selskapet slik det kreves i lov og forskrift, og har overholdt våre øvrige etiske forpliktelser i samsvar med disse kravene. Etter vår oppfatning er innhentet revisjonsbevis tilstrekkelig og hensiktsmessig som grunnlag for vår konklusjon.

Øvrig informasjon

Ledelsen er ansvarlig for øvrig informasjon. Øvrig informasjon omfatter informasjon i årsrapporten bortsett fra årsregnskapet og den tilhørende revisjonsberetningen.

Vår uttalelse om revisjonen av årsregnskapet dekker ikke øvrig informasjon, og vi attesterer ikke den øvrige informasjonen.

I forbindelse med revisjonen av årsregnskapet er det vår oppgave å lese øvrig informasjon med det formål å vurdere hvorvidt det foreligger vesentlig inkonsistens mellom øvrig informasjon og årsregnskapet, kunnskap vi har opparbeidet oss under revisjonen, eller hvorvidt den tilsynelatende inneholder vesentlig feilinformasjon.

Dersom vi konkluderer med at den øvrige informasjonen inneholder vesentlig feilinformasjon er vi pålagt å rapportere det. Vi har ingenting å rapportere i så henseende.

Styrets og daglig leders ansvar for årsregnskapet

Styret og daglig leder (ledelsen) er ansvarlig for å utarbeide årsregnskapet i samsvar med lov og forskrifter, herunder for at det gir et rettviseende bilde i samsvar med regnskapslovens regler og god regnskapsskikk i Norge. Ledelsen er også ansvarlig for slik internkontroll som den finner nødvendig for å kunne utarbeide et årsregnskap som ikke inneholder vesentlig feilinformasjon, verken som følge av misligheter eller utilsiktede feil.

PricewaterhouseCoopers AS, Midtre gate 4, Postboks 1233, NO-8602 MO I RANA
T: 02316, org. no.: 987 009 713 MVA, www.pwc.no
Statsautoriserte revisorer, medlemmer av Den norske Revisorforening og autorisert regnskapsførerselskap



Uavhengig revisors beretning - Helgeland Smolt AS



Ved utarbeidelsen av årsregnskapet må ledelsen ta standpunkt til selskapets evne til fortsatt drift og opplyse om forhold av betydning for fortsatt drift. Forutsetningen om fortsatt drift skal legges til grunn for årsregnskapet så lenge det ikke er sannsynlig at virksomheten vil bli avviklet.

Revisors oppgaver og plikter ved revisjonen av årsregnskapet

Vårt mål med revisjonen er å oppnå betryggende sikkerhet for at årsregnskapet som helhet ikke inneholder vesentlig feilinformasjon, verken som følge av misligheter eller utilsiktede feil, og å avgi en revisjonsberetning som inneholder vår konklusjon. Betryggende sikkerhet er en høy grad av sikkerhet, men ingen garanti for at en revisjon utført i samsvar med lov, forskrift og god revisjonsskikk i Norge, herunder ISA-ene, alltid vil avdekke vesentlig feilinformasjon som eksisterer. Feilinformasjon kan oppstå som følge av misligheter eller utilsiktede feil. Feilinformasjon blir vurdert som vesentlig dersom den enkeltvis eller samlet med rimelighet kan forventes å påvirke økonomiske beslutninger som brukerne foretar basert på årsregnskapet.

For videre beskrivelse av revisors oppgaver og plikter vises det til:
<https://revisorforeningen.no/revisjonsberetninger>

Uttalelse om andre lovmessige krav

Konklusjon om årsberetningen

Basert på vår revisjon av årsregnskapet som beskrevet ovenfor, mener vi at opplysningene i årsberetningen om årsregnskapet, forutsetningen om fortsatt drift og forslaget til resultatdisponering er konsistente med årsregnskapet og i samsvar med lov og forskrifter.

Konklusjon om registrering og dokumentasjon

Basert på vår revisjon av årsregnskapet som beskrevet ovenfor, og kontrollhandlinger vi har funnet nødvendig i henhold til internasjonal standard for attestasjonsoppdrag (ISAE) 3000 «Attestasjonsoppdrag som ikke er revisjon eller forenklet revisorkontroll av historisk finansiell informasjon», mener vi at ledelsen har oppfylt sin plikt til å sørge for ordentlig og oversiktlig registrering og dokumentasjon av selskapets regnskapsopplysninger i samsvar med lov og god bokføringsskikk i Norge.

Mo i Rana, 24. mars 2021
PricewaterhouseCoopers AS

Silja Eriksen
Statsautorisert revisor
(elektronisk signert)

(2)



 Securely signed with Brevio

Revisjonsberetning Helgeland Smolt

Signers:

Name	Method	Date
Eriksen, Silja	BANKID	2021-05-04 21:36

This document package contains:

- Closing page (this page)
- The original document(s)
- The electronic signatures. These are not visible in the document, but are electronically integrated.



This file is sealed with a digital signature.
The seal is a guarantee for the authenticity
of the document.