



ÅRSREGNSKAPET FOR REGNSKAPSÅRET 2020 - GENERELL INFORMASJON

Enheten

Organisasjonsnummer: 995 539 594
Organisasjonsform: Aksjeselskap
Foretaksnavn: STEINSVIK OLIVINE AS
Forretningsadresse: Velsvik
6133 LAUVSTAD

Regnskapsår

Årsregnskapets periode: 01.01.2020 - 31.12.2020

Konsern

Morselskap i konsern: Nei

Regnskapsregler

Regler for små foretak benyttet: Ja
Benyttet ved utarbeidelsen av årsregnskapet til selskapet: Regnskapslovens alminnelige regler

Årsregnskapet fastsatt av kompetent organ

Bekreftet av representant for selskapet: Robert Per Otto Welsvik
Dato for fastsettelse av årsregnskapet: 14.09.2021

Grunnlag for avgivelse

År 2020: Årsregnskapet er elektronisk innlevert
År 2019: Tall er hentet fra elektronisk innlevert årsregnskap fra 2020

Det er ikke krav til at årsregnskapet m.v. som sendes til Regnskapsregisteret er undertegnet. Kontrollen på at dette er utført ligger hos revisor/enhetens øverste organ. Sikkerheten ivaretas ved at innsender har rolle/rettighet for innsending av årsregnskapet via Altinn, og ved at det bekreftes at årsregnskapet er fastsatt av kompetent organ.

Brønnøysundregistrene, 27.07.2022



Resultatregnskap

Beløp i: NOK	Note	2020	2019
RESULTATREKNESKAP			
Inntekter			
Salgsinntekt	3	5 846 151	8 803 254
Annen driftsinntekt			1 500
Sum inntekter		5 846 151	8 804 754
Kostnader			
Varekostnad	3	4 930 044	5 606 026
Lønnskostnad	1		81 627
Avskrivning av driftsmidler og immaterielle eiendeler	2	698 421	162 118
Annen driftskostnad	1	1 894 420	757 636
Sum kostnader		7 522 885	6 607 408
Driftsresultat		-1 676 734	2 197 347
Finansinntekter og finanskostnader			
Anna renteinntekt	3	2 238	3 856
Sum finansinntekter		2 238	3 856
Rentekostnad til føretak i same konsern			2 777
Annan rentekostnad		102 659	28 180
Sum finanskostnader		102 659	30 957
Netto finans		-100 421	-27 101
Ordinært resultat før skattekostnad	4	-1 777 155	2 170 245
Ordinært resultat etter skattekostnad		-1 777 155	2 170 245
Årsresultat		-1 777 155	2 170 245
Årsresultat etter minoritetsinteresser		-1 777 155	2 170 245
Totalresultat		-1 777 155	2 170 245
Overføringer og disponeringar			
Udekt tap		-1 777 155	2 170 245



Resultatregnskap

Beløp i: NOK	Note	2020	2019
Sum overføringer og disponeringar	9	-1 777 155	2 170 245



Balanse

Beløp i: NOK	Note	2020	2019
BALANSE - EIGEDELAR			
Anleggsmiddel			
Immaterielle egedelar			
Utkjøp av grunn oppstart	2	52 500	52 500
Sum immaterielle egedelar		52 500	52 500
Varige driftsmiddel			
Tomter, bygninger o.a. fast eiendom	2, 10	181 376	40 200
{\rtf1\ansi\deff0\uc1\ansicpg1252\defstab720{\fonttbl{\f0\fnil\fcha 2, 10 rset	2, 10	2 908 152	2 266 000
Maskiner og anlegg	2, 10	189 650	183 200
Sum varige driftsmiddel		3 279 178	2 489 400
Finansielle anleggsmiddel			
Andre langsiktige fordringer	6	1 039 868	889 185
Sum finansielle anleggsmiddel		1 039 868	889 185
Sum anleggsmiddel		4 371 546	3 431 085
Omløpsmiddel			
Varer			
Sum varer	7, 10	993 790	567 131
Krav			
Kundefordringer	3, 10	468 386	113 792
Andre kortsiktige fordringer	10	202 564	349 278
Sum krav		670 950	463 070
Bankinnskot, kontantar og liknande			
Bankinnskudd, kontanter o.l.	5	19	14 075
Sum bankinnskot, kontantar og liknande		19	14 075
Sum omløpsmiddel		1 664 759	1 044 276
SUM EIGEDELAR		6 036 305	4 475 361



Balanse

Beløp i: NOK	Note	2020	2019
BALANSE - EIGENKAPITAL OG GJELD			
Eigenkapital			
Innskoten eigenkapital			
Aksjekapital	8	3 339 000	3 339 000
Overkurs		2 161 559	2 161 559
Sum innskoten eigenkapital		5 500 559	5 500 559
Opptent eigenkapital			
Udekt tap		4 448 980	2 671 825
Sum opptent eigenkapital		-4 448 980	-2 671 825
Sum eigenkapital	9	1 051 579	2 828 734
Gjeld			
Langsiktig gjeld			
Anna langsiktig gjeld			
Gjeld til kredittinstitusjonar	10	2 200 000	
Sum anna langsiktig gjeld		2 200 000	
Sum langsiktig gjeld		2 200 000	0
Kortsiktig gjeld			
Gjeld til kredittinstitusjoner	10	46 201	315 690
Leverandørgjeld	3	1 231 862	705 955
Skyldig offentlige avgifter			20 249
Kortsiktig konserngjeld	3	2 846	2 777
Annen kortsiktig gjeld	3	1 503 817	601 955
Sum kortsiktig gjeld		2 784 726	1 646 627
Sum gjeld		4 984 726	1 646 627
SUM EIGENKAPITAL OG GJELD		6 036 305	4 475 361



Brønnøysundregistrene

ÅRSREGNSKAP FOR REGNSKAPSÅRET 2020 - GENERELL INFORMASJON

Journalnummer: 2021 764812

Enheten

Organisasjonsnummer: 995 539 594
Organisasjonsform: Aksjeselskap
Foretaksnavn: STEINSVIK OLIVINE AS
Forretningsadresse: Velsvik
6133 LAUVSTAD

Regnskapsår

Årsregnskapets periode: 01.01.2020 - 31.12.2020

Konsern

Morselskap i konsern: Nei

Regnskapsregler

Regler for små foretak benyttet: Ja
Benyttet ved utarbeidelsen av
årsregnskapet til selskapet: Regnskapslovens alminnelige regler

Årsregnskapet fastsatt av kompetent organ

Bekreftet av representant for selskapet: Robert Per Otto Welsvik
Dato for fastsettelse av årsregnskapet: 14.09.2021

Grunnlag for avgivelse

År 2020: Årsregnskap er elektronisk innlevert.
År 2019: Tall er hentet fra elektronisk innlevert årsregnskap fra 2020.

Det er ikke krav til at årsregnskapet m.v. som sendes til Regnskapsregisteret er undertegnet. Kontrollen på at dette er utført ligger hos revisor/enhetens øverste organ. Sikkerheten ivaretas ved at innsender har rolle/rettighet for innsending av årsregnskapet via Altinn, og ved at det bekreftes at årsregnskapet er fastsatt av kompetent organ.

Brønnøysundregistrene, 02.10.2021



Organisasjonsnr: 995 539 594
STEINSVIK OLIVINE AS

RESULTATREGNSKAP

Beløp i: NOK	Note	2020	2019
RESULTATREKNESKAP			
Inntekter			
Salgsinntekt	3	5 846 151	8 803 254
Annen driftsinntekt			1 500
Sum inntekter		5 846 151	8 804 754
Kostnader			
Varekostnad	3	4 930 044	5 606 026
Lønnskostnad	1		81 627
Avskrivning av driftsmidler og immaterielle eiendeler	2	698 421	162 118
Annen driftskostnad	1	1 894 420	757 636
Sum kostnader		7 522 885	6 607 408
Driftsresultat		-1 676 734	2 197 347
Finansinntekter og finanskostnader			
Anna renteinntekt	3	2 238	3 856
Sum finansinntekter		2 238	3 856
Rentekostnad til foretak i same konsern			2 777
Annan rentekostnad		102 659	28 180
Sum finanskostnader		102 659	30 957
Netto finans		-100 421	-27 101
Ordinært resultat før skattekostnad	4	-1 777 155	2 170 245
Ordinært resultat etter skattekostnad		-1 777 155	2 170 245
Årsresultat		-1 777 155	2 170 245
Årsresultat etter minoritetsinteresser		-1 777 155	2 170 245
Totalresultat		-1 777 155	2 170 245
Overføringer og disponeringar			
Udekt tap		-1 777 155	2 170 245
Sum overføringer og disponeringar	9	-1 777 155	2 170 245



Organisasjonsnr: 995 539 594
STEINSVIK OLIVINE AS

BALANSE

Beløp i: NOK	Note	2020	2019
BALANSE - EIGEDELAR			
Anleggsmiddel			
Immaterielle egedelar			
Utkjøp av grunn oppstart	2	52 500	52 500
Sum immaterielle egedelar		52 500	52 500
Varige driftsmiddel			
Tomter, bygninger o.a.			
fast eiendom	2, 10	181 376	40 200
{\rtf1\ansi\deff0\ucl\ansicpg1252\defTAB720{\fonttbl{\f0\fnil\fcharset	2, 10	2 908 152	2 266 000
Maskiner og anlegg	2, 10	189 650	183 200
Sum varige driftsmiddel		3 279 178	2 489 400
Finansielle anleggsmiddel			
Andre langsiktige fordringer	6	1 039 868	889 185
Sum finansielle anleggsmiddel		1 039 868	889 185
Sum anleggsmiddel		4 371 546	3 431 085
Omløpsmiddel			
Varer			
Sum varer	7, 10	993 790	567 131
Krav			
Kundefordringer	3, 10	468 386	113 792
Andre kortsiktige fordringer	10	202 564	349 278
Sum krav		670 950	463 070
Bankinnskott, kontantar og liknande			
Bankinnskudd, kontanter o.l.	5	19	14 075
Sum bankinnskott, kontantar og liknande		19	14 075
Sum omløpsmiddel		1 664 759	1 044 276
SUM EIGEDELAR		6 036 305	4 475 361

BALANSE - EIGENKAPITAL OG GJELD

Eigenkapital



Innskoten egenkapital			
Aksjekapital	8	3 339 000	3 339 000
Overkurs		2 161 559	2 161 559
Sum innskoten egenkapital		5 500 559	5 500 559
Opptent egenkapital			
Udekt tap		4 448 980	2 671 825
Sum opptent egenkapital		-4 448 980	-2 671 825
Sum egenkapital	9	1 051 579	2 828 734
Gjeld			
Langsiktig gjeld			
Anna langsiktig gjeld			
Gjeld til kredittinstitusjonar	10	2 200 000	
Sum anna langsiktig gjeld		2 200 000	
Sum langsiktig gjeld		2 200 000	0
Kortsiktig gjeld			
Gjeld til kredittinstitusjoner	10	46 201	315 690
Leverandørgjeld	3	1 231 862	705 955
Skyldig offentlige avgifter			20 249
Kortsiktig konserngjeld	3	2 846	2 777
Annen kortsiktig gjeld	3	1 503 817	601 955
Sum kortsiktig gjeld		2 784 726	1 646 627
Sum gjeld		4 984 726	1 646 627
SUM EIGENKAPITAL OG GJELD		6 036 305	4 475 361



Organisasjonsnr: 995 539 594
STEINSVIK OLIVINE AS

NOTEOPPLYSNINGER - SELSKAP - alle poster oppgitt i hele tall

Note

Antall årsverk i regnskapsåret

Verksemda har hatt følgende tal på årsverk:
2.00



hovden & vatne statsautoriserte revisorar as

Medlemmer i Den norske Revisorforening
Autorisert rekneskapsførarselskap
Org.nr. 987 832 916 MVA
E-post: firmapost@h-v.no
www.h-v.no

Til generalforsamlinga i
Steinsvik Olivine AS

Melding frå uavhengig revisor

Uttale om revisjonen av årsrekneskapen

Side 1 av 3

Konklusjon

Vi har revidert **Steinsvik Olivine AS** sin årsrekneskap som viser eit **underskot på kr 1.777.155**. Årsrekneskapen er samansett av balanse per 31. desember 2020 og resultatrekneskap for rekneskapsåret avslutta per denne datoen og notar til årsrekneskapen, medrekna eit samandrag av viktige rekneskapsprinsipp.

Etter vår meining er årsrekneskapen som følgjer med, gitt i samsvar med lov og forskrifter og gir eit rettvissande bilete av selskapet si finansielle stilling per 31. desember 2020, og av resultatet for rekneskapsåret som vart avslutta per denne datoen, i samsvar med rekneskapslova sine reglar og god rekneskapskikk i Noreg.

Grunnlag for konklusjonen

Vi har gjennomført revisjonen i samsvar med lov, forskrift og god revisjonsskikk i Noreg, medrekna dei internasjonale revisjonsstandardane International Standards on Auditing (ISA-ane). Våre oppgåver og plikter etter desse standardane er skildra under overskrifta *Revisors oppgåver og plikter ved revisjon av årsrekneskapen*. Vi er uavhengige av selskapet slik det er krav om i lov og forskrift, og har oppfylt dei andre etiske pliktene våre i samsvar med desse krava. Etter vår oppfatning er innhenta revisjonsbevis tilstrekkelege og formålstenlege som grunnlag for konklusjonen vår.

Vesentleg usikkerheit knytt til fortsatt drift

Vi viser til note 9 som angir at over halvparten av selskapet sin aksjekapital er tapt og at likviditeten er anstrengt. Dette indikerer at det ligg føre ei vesentleg usikkerheit som kan skape tvil om selskapet si evne til fortsatt drift. Dette forholdet har ingen betydning for vår konklusjon om årsrekneskapen.

Ørsta	Nordfjardeid	Stryn
Ivar Aasengt. 10, Postb. 203, 6151 Ørsta Tlf.: 70 04 59 00	Øyane 11, Postb. 315, 6772 Nordfjardeid Tlf.: 57 88 64 16	Tonningsg. 42, 6783 Stryn Tlf.: 48 44 07 30

Styret sitt ansvar for årsrekneskapen

Styret (leiinga) er ansvarleg for å utarbeide årsrekneskapen i samsvar med lov og forskrifter, medrekna at han gir eit rettvissande bilde i samsvar med rekneskapslova sine reglar og god rekneskapskikk i Noreg. Leiinga er også ansvarleg for slik intern kontroll som ho finn naudsynt for å kunne utarbeide ein årsrekneskap som ikkje inneheld vesentleg feilinformasjon, verken som følgje av misleg framferd eller feil som ikkje er utført med vilje.

Ved utarbeidinga av årsrekneskapen må leiinga ta standpunkt til selskapet si evne til å halde fram med drifta og opplyse om tilhøve av betydning for dette. Føresetnaden om at drifta kan halde fram, skal leggjast til grunn for årsrekneskapen så lenge det ikkje er sannsynleg at verksemda vil bli avvikla.

Revisor sine oppgåver og plikter ved revisjonen av årsrekneskapen

Vårt mål er å oppnå forsvarleg sikkerheit for at årsrekneskapen totalt sett ikkje inneheld vesentleg feilinformasjon, verken som følgje av feil eller misgjerdar, og å gi ei revisjonsmelding som gir uttrykk for meininga vår. Forsvarleg sikkerheit er ein høg grad av sikkerheit, men ingen garanti for at ein revisjon utført i samsvar med lov, forskrift og god revisjonsskikk i Noreg, og ISA-ane, alltid vil avdekke vesentleg feilinformasjon som eksisterer. Feilinformasjon kan oppstå som følgje av misgjerdar eller feil som ikkje er utført med vilje. Feilinformasjon blir vurdert som vesentleg dersom han, åleine eller samla, innanfor rimeleg grenser kan forventast å påverke økonomiske avgjerdar som brukarane tek basert på årsrekneskapen.

Som del av ein revisjon i samsvar med lov, forskrift og god revisjonsskikk i Noreg, og ISA-ane, utøver vi profesjonelt skjønn og viser profesjonell skepsis gjennom heile revisjonen. I tillegg:

- identifiserer og anslår vi risikoane for vesentleg feilinformasjon i årsrekneskapen, enten det skuldast misgjerdar eller feil som ikkje er utført med vilje. Vi utvikler og gjennomfører revisjonshandlingar for å handtere slike risikoar, og henter inn revisjonsbevis som er tilstrekkelege og formålstenlege som grunnlag for konklusjonen vår. Risikoen for at vesentleg feilinformasjon som følgje av misgjerdar ikkje blir avdekka, er høgare enn for feilinformasjon som skuldast feil som ikkje er utført med vilje, sidan misgjerdar kan innebere samarbeid, forfalsking, medvitne utelatingar, feil presentasjonar, eller brot på interne kontrollrutinar.
- opparbeidar vi oss ei forståing av intern kontroll som er relevant for revisjonen, for å utforme revisjonshandlingar som er formålstenlege etter tilhøva, men ikkje for å gi uttrykk for ei meining om effektiviteten av selskapet sin interne kontroll.
- vurderer vi om rekneskapsprinsippa som er brukte er formålstenlege, og vurderer om rekneskapsestimata og tilhøyrande noteopplysningar som er utarbeidde av leiinga, er rimelege.
- konkluderer vi, basert på innhenta revisjonsbevis, på om leiinga sin bruk av føresetnaden om vidare drift i årsrekneskapen er formålstenleg og om det er vesentleg uvisse knytt til hendingar eller tilhøve som kan skape tvil av betydning om selskapet si evne til å halde fram med drifta. Dersom vi konkluderer med at det eksisterer vesentleg uvisse, må vi i revisjonsmeldinga gjere merksam på tilleggsopplysningane i årsrekneskapen, eller, dersom slike tilleggsopplysningar ikkje er tilstrekkelege, at vi modifierer konklusjonen vår om årsrekneskapen. Konklusjonane våre er baserte på revisjonsbevis innhenta inntil



datoen for revisjonsmeldinga. Etterfølgjande hendingar eller tilhøve kan likevel føre til at selskapet ikkje held fram med drifta.

- vurderer vi den totale presentasjonen, strukturen og innhaldet i årsrekneskapen, og tilleggsopplysningane, og om årsrekneskapen representerer dei underliggjande transaksjonane og hendingane på ein måte som gir eit rettviseande bilde.

Vi kommuniserer med styret mellom anna om det planlagde omfanget av revisjonen og når revisjonsarbeidet skal utførast. Vi utvekslar også informasjon om tilhøve av betydning som vi har avdekka i løpet av revisjonen, samt om eventuelle svake punkt av betydning i den interne kontrollen.

Uttale om andre lovmessige krav

Konklusjon om registrering og dokumentasjon

Basert på revisjonen vår av årsrekneskapen slik den er skildra over, og kontrollhandlingar vi har funne naudsynne etter internasjonal standard for attestasjonsoppdrag (ISAE) 3000

«Attestasjonsoppdrag som ikkje er revisjon eller forenkla revisorkontroll av historisk finansiell informasjon», meiner vi at leiinga har oppfylt plikta si til å sørge for ordentleg og oversiktleg registrering og dokumentasjon av selskapet sine rekneskapsopplysningar i samsvar med lov og god bokføringsskikk i Noreg.

Ørsta, 31.08.2021

Hovden & Vatne statsautoriserte revisorar AS

Dag Hopland

statsautorisert revisor



Årsregnskap 2020 Steinsvik Olivine AS

Resultatregnskap
Noter
Revisjonsmelding

Org.nr.: 995 539 594

**RESULTATREGNSKAP**

STEINSVIK OLIVINE AS

DRIFTSINNETEKTER OG DRIFTSKOSTNADER	Note	2020	2019
Salgsinntekt	3	5 846 151	8 803 254
Annen driftsinntekt		0	1 500
Sum driftsinntekter		5 846 151	8 804 754
Varekostnad	3	4 930 044	5 606 026
Lønnskostnad	1	0	81 627
Avskrivning av driftsmidler og immaterielle eiendeler	2	698 421	162 118
Annen driftskostnad	1	1 894 420	757 636
Sum driftskostnader		7 522 885	6 607 408
Driftsresultat		-1 676 734	2 197 347
FINANSINNETEKTER OG FINANSKOSTNADER			
Annen renteinntekt	3	2 238	3 856
Rentekostnad til foretak i samme konsern		0	2 777
Annen rentekostnad		102 659	28 180
Resultat av finansposter		-100 421	-27 101
Ordinært resultat før skattekostnad	4	-1 777 155	2 170 245
Ordinært resultat		-1 777 155	2 170 245
EKSTRAORDINÆRE INNETEKTER OG KOSTNADER			
Årsresultat		-1 777 155	2 170 245
OVERFØRINGER			
Avsatt til dekning av tidligere udekket tap		0	2 170 245
Overført til udekket tap		1 777 155	0
Sum overføringer	9	-1 777 155	2 170 245

STEINSVIK OLIVINE AS

SIDE 2



BALANSE			
STEINSVIK OLIVINE AS			
EIENDELER	Note	2020	2019
ANLEGGSMIDLER			
IMMATERIELLE EIENDELER			
Utkjøp av grunn oppstart	2	52 500	52 500
Sum immaterielle eiendeler		52 500	52 500
VARIGE DRIFTSMIDLER			
Tomter, bygninger o.a. fast eiendom	2, 10	181 376	40 200
Maskiner og anlegg	2, 10	189 650	183 200
Påkost. utleigars eigedom, forskotsleasing	2, 10	2 908 152	2 266 000
Sum varige driftsmidler		3 279 178	2 489 400
FINANSIELLE ANLEGGSMIDLER			
Andre langsiktige fordringer	6	1 039 868	889 185
Sum finansielle anleggsmidler		1 039 868	889 185
Sum anleggsmidler		4 371 546	3 431 085
OMLØPSMIDLER			
Lager av varer og annen beholdning	7, 10	993 790	567 131
FORDRINGER			
Kundefordringer	3, 10	468 386	113 792
Andre kortsiktige fordringer	10	202 564	349 278
Sum fordringer		670 950	463 070
INVESTERINGER			
Bankinnskudd, kontanter o.l.	5	19	14 075
Sum omløpsmidler		1 664 759	1 044 276
Sum eiendeler		6 036 305	4 475 361





BALANSE


STEINSVIK OLIVINE AS

EGENKAPITAL OG GJELD	Note	2020	2019
EGENKAPITAL			
INNSKUTT EGENKAPITAL			
Aksjekapital	8	3 339 000	3 339 000
Overkurs		2 161 559	2 161 559
Sum innskutt egenkapital		5 500 559	5 500 559
OPPTJENT EGENKAPITAL			
Udekket tap		-4 448 980	-2 671 825
Sum opptjent egenkapital		-4 448 980	-2 671 825
Sum egenkapital	9	1 051 579	2 828 734
GJELD			
AVSETNING FOR FORPLIKTELSER			
ANNEN LANGSIKTIG GJELD			
Gjeld til kredittinstitusjoner	10	2 200 000	0
Sum annen langsiktig gjeld		2 200 000	0
KORTSIKTIG GJELD			
Gjeld til kredittinstitusjoner	10	46 201	315 690
Leverandørgjeld	3	1 231 862	705 955
Skyldig offentlige avgifter		0	20 249
Konserngjeld	3	2 846	2 777
Annen kortsiktig gjeld	3	1 503 817	601 955
Sum kortsiktig gjeld		2 784 726	1 646 627
Sum gjeld		4 984 726	1 646 627
Sum egenkapital og gjeld		6 036 305	4 475 361

Lauvstad, 02.08.2021
Styret i Steinsvik Olivine AS


Robert Per Otto Welsvik
styreleder





Svein Ivar Parr
styremedlem


Johannes Gunther Friedrich Scheruhn
styremedlem

**BALANSE**

STEINSVIK OLIVINE AS

EGENKAPITAL OG GJELD	Note	2020	2019
EGENKAPITAL			
INNSKUTT EGENKAPITAL			
Aksjekapital	8	3 339 000	3 339 000
Overkurs		2 161 559	2 161 559
Sum innskutt egenkapital		5 500 559	5 500 559
OPPTJENT EGENKAPITAL			
Udekket tap		-4 448 980	-2 671 825
Sum opptjent egenkapital		-4 448 980	-2 671 825
Sum egenkapital	9	1 051 579	2 828 734
GJELD			
AVSETNING FOR FORPLIKTELSER			
ANNEN LANGSIKTIG GJELD			
Gjeld til kredittinstitusjoner	10	2 200 000	0
Sum annen langsiktig gjeld		2 200 000	0
KORTSIKTIG GJELD			
Gjeld til kredittinstitusjoner	10	46 201	315 690
Leverandørgjeld	3	1 231 862	705 955
Skyldig offentlige avgifter		0	20 249
Konserngjeld	3	2 846	2 777
Annen kortsiktig gjeld	3	1 503 817	601 955
Sum kortsiktig gjeld		2 784 726	1 646 627
Sum gjeld		4 984 726	1 646 627
Sum egenkapital og gjeld		6 036 305	4 475 361

Lauvstad, 02.08.2021
Styret i Steinsvik Olivine AS
Robert Per Otto Welsvik
styreleder
Svein Ivar Parr
styremedlem
Johannes Gunther Friedrich Scheruhn
styremedlem



Steinsvik Olivine AS

Notar 2020

Rekneskapsprinsipp

Årsrekneskapsprinsippet er sett opp i samsvar med rekneskapslova og god rekneskapskikk. Selskapet har vidare følgd relevante føresegrer i Norsk regnskapsstandard utarbeidd av Norsk Regnskapsstiftelse.

Inntektsføring

Inntektsføring ved sal av varer skjer på leveringstidspunktet. Tenester blir inntektsført i takt med utføringa.

Omløpsmiddel og kortsiktig gjeld

Omløpsmiddel og kortsiktig gjeld omfattar normalt postar som forfell til betaling innan eitt år etter siste dag i regnskapsåret. Omløpsmiddel blir vurdert til lågaste verdi av innkjøpsverdi og verkeleg verdi (lågaste verdis prinsipp).

Anleggsmiddel

Anleggsmiddel omfattar eigedeler vil varig eige og bruk for verksemda. Anleggsmiddel er vurdert til innkjøpsverdi.

Varige driftsmiddel blir ført opp i balansen og blir avskrivne over driftsmiddelet si forventa økonomiske levetid. Varige driftsmiddel blir nedskrivne til verkeleg verdi ved verdifall som er forventa å ikkje vere av forbigåande art. Nedskrivningar blir reversert når grunnlaget for nedskrivninga ikkje lenger er til stades.

Varer

Varer er vurdert til det lågaste av gjennomsnittleg innkjøpsverdi og netto salgsverdi (lågaste verdis prinsipp).

Fordringar

Kundefordringar og andre fordringar blir ført opp i balansen til pålydande.

Note 1 - Tilsette, godtgjersler, lån til tilsette mv

	2020	2019
Lønn	0	71 540
Arbeidsgiveravgift	0	10 087
Sum lønnskostnader	0	81 627
Antall årsverk	0,1	0,1
Godtgjersler		
Dagleg leiar	0	0

Obligatorisk tjenestepensjon

Selskapet er ikke pliktig til å ha tenestepensjonsordning etter lov om obligatorisk tenestepensjon.

Lån til dagleg leiar, tilsette mv

Det er ikkje gitt lån til dagleg leiar eller styremedlemmer.



Steinsvik Olivine AS

Notar 2020

Note 2 - Avskrivning på varige driftsmiddel

	Utkjøp av grunn oppstart	Tomt, aktivert eige arb.	Maskiner	Påkost utleigars eigedom o.l	Andre langsiktede fordringer	Sum
Ansk.kost 01.01.	52 500	68 000	877 853	2 475 358	54 000	3 527 711
+ tilgang		164 411	121 100	1 202 688		1 488 199
- avgang						0
Ansk.kost 31.12.	52 500	232 411	998 953	3 678 046	54 000	5 015 910
Akkumulerte avskr. 31.12		51 035	809 303	769 894	10 800	1 641 032
Bokført verdi 31.12	52 500	181 376	189 650	2 908 152	43 200	3 374 878
Årets avskr.						0
Prosentats ord.avskr.		10-10	10-20	10-20	20-20	

Note 3 - Konsernforhold

Safe Offshore AS (org.no. 991 524 738) er morselskapet til Steinsvik Olivine AS.

ECO Minerals AS (org.nr. 913 248 244) er eid 100% av Safe Offshore AS.

Spesifikasjon av resultatpostar	2020	2019
Kjøp av tenester frå Safe Offshore AS	0	19 800
Rentekostnader til Safe Offshore AS	69	2 777
Kjøp av tenester frå ECO Minerals AS	1 378 830	1 584 256
Salg av varer til Scheruhn Industrie-Mineralien GmbH	2 649 535	
Spesifikasjon av balansepostar	2020	2019
Kortsiktig gjeld Safe Offshore AS	2 846	2 777
Kortsiktig gjeld Scheruhn Industrie -Mineralien GmbH	861 840	0
Leverandørgjeld til Eco Minerals AS	-457 060	-109 323

iflg låneavtalen med Safe Offshore AS står dette lånet tilbake for all anna gjeld.

NOTE 4 - Skattekostnad

Noten viser midlertidige forskjeller og grunnlaga for utsatt skatt og kva skattesats som er nytta ved beregning 31.12.2020:

Midlertidige forskjeller knytta til:	31.12.19	31.12.20	Endring
Anleggsmiddel	6 507	-49 155	55 662
Omløpsmiddel	0	0	0
Gevinst og tapskonto	0	0	0
Skattemessig underskudd	-2 695 337	-4 413 971	1 718 634
Midlertidige forskjeller	-2 688 830	-4 463 126	1 774 296
Utsatt skatt (+) / -skattefordel (-)	-591 543	-981 888	390 345
Utsatt skatt (+) / -skattefordel (-) bokført 22%	0	0	0



Steinsvik Olivine AS

Notar 2020

	2020	2019
Resultat før skattekostnad	-1 777 155	2 170 245
Permanente forskjeller:		
+/- permanente forskjeller	2 860	7 576
Midlertidige forskjeller:		
+/- årets endring i midlertidige forskjeller	55 662	55 869
+/- skattemessig underskudd til fremføring		-2 233 690
Sum årets skattegrunnlag	-1 718 633	0
Betalbar inntekstskatt for selskapet 22%	0	0
Sum betalbar skatt i balansen	0	0
+/- for mye eller for lite avsatt skatt tidl. år	0	0
+/- endring i utsatt skatt/skattefordel	0	0
Sum skattekostnad i resultatregnskapet	0	0

NOTE 5 - Bundne bankinnskot

	2020	2019
Bundne bankinnskot	19	14 075
Bokført skuldig skattetrekk	0	14 056

Andre langsiktige fordringar gjeld depositumskonto Direktoratet for mineralforvaltning kr 837.568.

NOTE 6 - Andre langsiktige fordringar

	2020	2019
Samla fordringar som forfell seinare enn eitt år etter balansedagen	991 408	836 085

NOTE 7 - Varekostnad - varelager

	2020	2019
Råvarer	993 790	567 131
Totalt	993 790	567 131

NOTE 8 - Aksjekapital, aksjeeigarar m.v

Føretaket har 3.339 aksjar pålydande kr 1.000 pr aksje, samla aksjekapital utgjer kr 3.339.000. Selskapet har to aksjonærar, som begge eig meir enn 5% av aksjane.

Navn	Føretaksnr.	Tal på aksjar	Part
Safe Offshore AS	991 524 738	2 256	68 %
Scheruhn Ind.mineral. GmbH		1 083	32 %
		3 339	100 %



Steinsvik Olivine AS

Notar 2020

NOTE 9 - Eigenkapital

	Aksje- kapital	Overkurs	Udekka tap	Sum
Eigenkapital 01.01.	3 339 000	2 161 559	-2 671 825	2 828 734
<u>Årets endring i eigeKapital</u>				
Årets resultat			-1 777 155	-1 777 155
Avsatt til utbytte			0	0
Eigenkapital 31.12.	3 339 000	2 161 559	-4 448 980	1 051 579

Over halvparten av selskapets aksjekapital er tapt og likviditeten er anstrengt. Selskapet er avhengig av resultatforbedring eller tilførsel av kapital. Regnskapet er avlagt under forutsetning om fortsatt drift.

NOTE 10 - Gjeld til kredittinstitusjoner o.l

	2020	2019
Gjeld til kredittinstitusjonar	2 246 201	315 690
Andel av gjeld som forfell seinere enn 5 år etter balansedagen	670 000	0
Pantsatte eiendeler		
Driftsmiddel	3 279 178	2 489 400
Varelager	993 790	567 131
Kundefordringer og andre fordrigner	670 950	463 070
Sum pantsatte eiendeler	4 943 918	3 519 601