



## ÅRSREGNSKAPET FOR REGNSKAPSÅRET 2019 - GENERELL INFORMASJON

### Enheten

Organisasjonsnummer: 919 384 069  
Organisasjonsform: Aksjeselskap  
Foretaksnavn: STENSETH & RS ANLEGG AS  
Forretningsadresse: Smemyrveien 1  
3474 ÅROS

### Regnskapsår

Årsregnskapets periode: 01.01.2019 - 31.12.2019

### Konsern

Morselskap i konsern: Nei

### Regnskapsregler

Regler for små foretak benyttet: Ja  
Benyttet ved utarbeidelsen av årsregnskapet til selskapet: Regnskapslovens alminnelige regler

### Årsregnskapet fastsatt av kompetent organ

Bekreftet av representant for selskapet: Geir Stenseth  
Dato for fastsettelse av årsregnskapet: 02.04.2020

### Grunnlag for avgivelse

År 2019: Årsregnskapet er elektronisk innlevert  
År 2018: Tall er hentet fra elektronisk innlevert årsregnskap fra 2019

*Det er ikke krav til at årsregnskapet m.v. som sendes til Regnskapsregisteret er undertegnet. Kontrollen på at dette er utført ligger hos revisor/enhetens øverste organ. Sikkerheten ivaretas ved at innsender har rolle/rettighet for innsending av årsregnskapet via Altinn, og ved at det bekreftes at årsregnskapet er fastsatt av kompetent organ.*

Brønnøysundregistrene, 27.05.2021



## Resultatregnskap

Beløp i: NOK	Note	2019	2018
<b>RESULTATREGNSKAP</b>			
<b>Inntekter</b>			
Salgsinntekt		128 875 554	103 586 713
<b>Sum inntekter</b>		<b>128 875 554</b>	<b>103 586 713</b>
<b>Kostnader</b>			
Varekostnad		89 652 971	76 254 140
Lønnskostnad	8	15 270 330	8 167 094
Avskrivning av driftsmidler og immaterielle eiendeler	3	35 316	5 265
Annen driftskostnad	8	8 611 410	8 019 756
<b>Sum kostnader</b>		<b>113 570 027</b>	<b>92 446 255</b>
<b>Driftsresultat</b>		<b>15 305 526</b>	<b>11 140 458</b>
<b>Finansinntekter og finanskostnader</b>			
Annen renteinntekt		18 235	3 626
<b>Sum finansinntekter</b>		<b>18 235</b>	<b>3 626</b>
Annen rentekostnad		8 581	17 222
<b>Sum finanskostnader</b>		<b>8 581</b>	<b>17 222</b>
<b>Netto finans</b>		<b>9 653</b>	<b>-13 596</b>
<b>Ordinært resultat før skattekostnad</b>		<b>15 315 180</b>	<b>11 126 862</b>
Skattekostnad på ordinært resultat	2	3 369 699	2 454 529
<b>Ordinært resultat etter skattekostnad</b>		<b>11 945 481</b>	<b>8 672 333</b>
<b>Årsresultat</b>		<b>11 945 481</b>	<b>8 672 333</b>
<b>Årsresultat etter minoritetsinteresser</b>		<b>11 945 481</b>	<b>8 672 333</b>
<b>Totalresultat</b>		<b>11 945 481</b>	<b>8 672 333</b>
<b>Overføringer og disponeringer</b>			
Avsatt til annen egenkapital		11 945 481	8 672 333
<b>Sum overføringer og disponeringer</b>		<b>11 945 481</b>	<b>8 672 333</b>



## Resultatregnskap

<b>Beløp i: NOK</b>	<b>Note</b>	<b>2019</b>	<b>2018</b>
---------------------	-------------	-------------	-------------

---



## Balanse

Beløp i: NOK	Note	2019	2018
<b>BALANSE - EIENDELER</b>			
<b>Anleggsmidler</b>			
<b>Immaterielle eiendeler</b>			
<b>Varige driftsmidler</b>			
Maskiner og anlegg		15 725	
Driftsløsøre, inventar o.a. utstyr	3	117 218	59 865
<b>Sum varige driftsmidler</b>	<b>3</b>	<b>132 943</b>	<b>59 865</b>
<b>Finansielle anleggsmidler</b>			
Andre langsiktige fordringer		166 498	59 028
<b>Sum finansielle anleggsmidler</b>		<b>166 498</b>	<b>59 028</b>
<b>Sum anleggsmidler</b>		<b>299 442</b>	<b>118 893</b>
<b>Omløpsmidler</b>			
<b>Varer</b>			
<b>Fordringer</b>			
Kundefordringer	4, 10	22 022 260	32 539 102
Andre kortsiktige fordringer		116 705	51 581
Konsernfordringer	9		143 553
<b>Sum fordringer</b>		<b>22 138 965</b>	<b>32 734 236</b>
<b>Bankinnskudd, kontanter og lignende</b>			
Bankinnskudd, kontanter o.l.	5	30 519 577	8 057 430
<b>Sum bankinnskudd, kontanter og lignende</b>		<b>30 519 577</b>	<b>8 057 430</b>
<b>Sum omløpsmidler</b>		<b>52 658 541</b>	<b>40 791 666</b>
<b>SUM EIENDELER</b>		<b>52 957 983</b>	<b>40 910 559</b>

## BALANSE - EGENKAPITAL OG GJELD

### Egenkapital



## Balanse

Beløp i: NOK	Note	2019	2018
<b>Innskutt egenkapital</b>			
Aksjekapital	6	330 000	330 000
Overkurs		220 000	220 000
<b>Sum innskutt egenkapital</b>		<b>550 000</b>	<b>550 000</b>
<b>Opptjent egenkapital</b>			
Annen egenkapital		20 565 254	8 619 773
<b>Sum opptjent egenkapital</b>		<b>20 565 254</b>	<b>8 619 773</b>
<b>Sum egenkapital</b>	7	<b>21 115 254</b>	<b>9 169 773</b>
<b>Gjeld</b>			
<b>Langsiktig gjeld</b>			
Utsatt skatt	2	5 126 933	2 038 627
<b>Sum avsetninger for forpliktelser</b>		<b>5 126 933</b>	<b>2 038 627</b>
<b>Annen langsiktig gjeld</b>			
<b>Sum langsiktig gjeld</b>		<b>5 126 933</b>	<b>2 038 627</b>
<b>Kortsiktig gjeld</b>			
Leverandørgjeld		15 019 694	10 155 105
Betalbar skatt	2	281 393	415 902
Skyldig offentlige avgifter		900 603	586 309
Kortsiktig konserngjeld	9	5 618 514	14 798 994
Annen kortsiktig gjeld	11	4 895 593	3 745 849
<b>Sum kortsiktig gjeld</b>		<b>26 715 797</b>	<b>29 702 159</b>
<b>Sum gjeld</b>		<b>31 842 730</b>	<b>31 740 786</b>
<b>SUM EGENKAPITAL OG GJELD</b>		<b>52 957 983</b>	<b>40 910 559</b>



## Årsregnskap 2019 Stenseth & RS Anlegg AS

---

Organisasjonsnr: 919 384 069



**Resultatregnskap**  
Stenseth & RS Anlegg AS

Driftsinntekter og driftskostnader	Note	2019	2018
Salgsinntekt		128 875 554	103 586 713
<b>Sum driftsinntekter</b>		<b>128 875 554</b>	<b>103 586 713</b>
Varekostnad		89 652 971	76 254 140
Lønnskostnad	8	15 270 330	8 167 094
Avskrivning av driftsmidler og immaterielle eiendeler	3	35 316	5 265
Annen driftskostnad	8	8 611 410	8 019 756
<b>Sum driftskostnader</b>		<b>113 570 027</b>	<b>92 446 255</b>
<b>Driftsresultat</b>		<b>15 305 526</b>	<b>11 140 458</b>
<b>Finansinntekter og finanskostnader</b>			
Annen renteinntekt		18 235	3 626
Annen rentekostnad		8 581	17 222
<b>Resultat av finansposter</b>		<b>9 653</b>	<b>-13 596</b>
<b>Ordinært resultat før skattekostnad</b>		<b>15 315 180</b>	<b>11 126 862</b>
Skattekostnad på ordinært resultat	2	3 369 699	2 454 529
<b>Årsresultat</b>		<b>11 945 481</b>	<b>8 672 333</b>
<b>Overføringer</b>			
Avsatt til annen egenkapital		11 945 481	8 672 333
<b>Sum overføringer</b>		<b>11 945 481</b>	<b>8 672 333</b>



## Balanse Stenseth & RS Anlegg AS

Eiendeler	Note	2019	2018
<b>Anleggsmidler</b>			
<i>Varige driftsmidler</i>			
Maskiner og anlegg		15 725	0
Driftsløsøre, inventar o.a. utstyr	3	117 218	59 865
<b>Sum varige driftsmidler</b>	<b>3</b>	<b>132 943</b>	<b>59 865</b>
<i>Finansielle anleggsmidler</i>			
Andre langsiktige fordringer		166 498	59 028
<b>Sum finansielle anleggsmidler</b>		<b>166 498</b>	<b>59 028</b>
<b>Sum anleggsmidler</b>		<b>299 442</b>	<b>118 893</b>
<b>Omløpsmidler</b>			
<i>Fordringer</i>			
Kundefordringer	4, 10	22 022 260	32 539 102
Andre kortsiktige fordringer		116 705	51 581
Konsernfordringer	9	0	143 553
<b>Sum fordringer</b>		<b>22 138 965</b>	<b>32 734 236</b>
<i>Bankinnskudd, kontanter o.l</i>			
Bankinnskudd, kontanter o.l.	5	30 519 577	8 057 430
<b>Sum bankinnskudd, kontanter o.l</b>		<b>30 519 577</b>	<b>8 057 430</b>
<b>Sum omløpsmidler</b>		<b>52 658 541</b>	<b>40 791 666</b>
<b>Sum eiendeler</b>		<b>52 957 983</b>	<b>40 910 559</b>




## Balanse


### Stenseth & RS Anlegg AS


Egenkapital og gjeld	Note	2019	2018
<b>Egenkapital</b>			
<i>Innskutt egenkapital</i>			
Aksjekapital	6	330 000	330 000
Overkurs		220 000	220 000
<b>Sum innskutt egenkapital</b>		<b>550 000</b>	<b>550 000</b>
<i>Opptjent egenkapital</i>			
Annen egenkapital		20 565 254	8 619 773
<b>Sum opptjent egenkapital</b>		<b>20 565 254</b>	<b>8 619 773</b>
<b>Sum egenkapital</b>	7	<b>21 115 254</b>	<b>9 169 773</b>
<b>Gjeld</b>			
Utsatt skatt	2	5 126 933	2 038 627
<b>Sum avsetning for forpliktelser</b>		<b>5 126 933</b>	<b>2 038 627</b>
<i>Kortsiktig gjeld</i>			
Leverandørgjeld		15 019 694	10 155 105
Betalbar skatt	2	281 393	415 902
Skyldig offentlige avgifter		900 603	586 309
Kortsiktig konserngjeld	9	5 618 514	14 798 994
Annen kortsiktig gjeld	11	4 895 593	3 745 849
<b>Sum kortsiktig gjeld</b>		<b>26 715 797</b>	<b>29 702 159</b>
<b>Sum gjeld</b>		<b>31 842 730</b>	<b>31 740 786</b>
<b>Sum egenkapital og gjeld</b>		<b>52 957 983</b>	<b>40 910 559</b>

Åros, 02.04.2020  
Styret i Stenseth & RS Anlegg AS

  
Rolf Christian Glenne  
styreleder

  
Geir Stenseth  
styremedlem

  
Petter Kveil  
styremedlem/daglig leder

  
Jon Jevne  
styremedlem



## Noter til regnskapet 2019

### Note 1 Regnskapsprinsipper

Årsregnskapet er satt opp i samsvar med regnskapslovens bestemmelser. Det er utarbeidet etter norske regnskapsstandarder og anbefalinger til god regnskapsskikk.

#### Salgsinntekter

##### Anleggskontrakter

Arbeid under utførelse knyttet til fastpriskontrakter med lang tilvirkningstid vurderes etter løpende avregningsmetode hvor inntektsføring skjer i takt med fremdriften av prosjektet, primært basert på en sammenligning av påløpte og estimerte totale kontraktskostnader. Fullføringsgraden beregnes normalt som påløpte kostnader i prosent av forventet total kostnad. Total kostnaden revurderes løpende. Når kontraktens utfall ikke kan estimeres pålitelig, vil kun inntekter tilsvarende påløpte prosjektkostnader inntektsføres. I den perioden det blir identifisert at et prosjekt vil gi et negativt resultat, vil det estimerte tapet på kontrakten bli resultatført i sin helhet.

##### Varesalg

Driftsinntekter fra varesalg måles til virkelig verdi av mottatt vederlag, netto etter fradrag for merverdiavgift, returer, rabatter og avslag. Varesalg innregnes når:

- det vesentligste av risiko og fordeler ved å eie varen er overført
- det er sannsynlig at vederlaget vil inndrives
- tilhørende kostnader og mulig retur av varen kan måles pålitelig
- inntekten kan måles pålitelig

##### Tjenester

Driftsinntekter fra levering av tjenester inntektsføres etter hvert som de er levert.

##### Skatt

Skattekostnaden i resultatregnskapet omfatter både periodens betalbare skatt og endring i utsatt skatt. Utsatt skatt er beregnet med 22% på grunnlag av de midlertidige forskjeller som eksisterer mellom regnskapsmessige og skattemessige verdier, samt eventuelt ligningsmessig underskudd til fremføring ved utgangen av regnskapsåret. Skatteøkende og skattereduserende midlertidige forskjeller som reverserer eller kan reversere i samme periode er utlignet. Oppføring av utsatt skattefordel på netto skattereduserende forskjeller som ikke er utlignet og underskudd til fremføring, er begrunnet med antatt fremtidig inntjening. Konsernet går med betydelig overskudd og det er overveiende sannsynlig at utsatt skattefordel blir utnyttet. Utsatt skatt og skattefordel som kan balanseføres er oppført netto i balansen.

Skatt på avgitt konsernbidrag, og skatt på mottatt konsernbidrag som er ført direkte mot egenkapitalen, er ført direkte mot skatt i balansen (føringen skjer mot betalbar skatt hvis konsernbidraget har hatt virkning på betalbar skatt og mot utsatt skatt hvis konsernbidraget har hatt virkning på utsatt skatt).

##### Klassifisering og vurdering av balanseposter

Eiendeler bestemt til varig eie eller bruk er klassifisert som anleggsmidler. Eiendeler som er tilknyttet varekretsløpet er klassifisert som omløpsmidler. Fordringer klassifiseres som omløpsmidler hvis de skal tilbakebetales i løpet av ett år etter utbetalingstidspunktet. For gjeld er tilsvarende kriterier lagt til grunn.

Omløpsmidler vurderes til laveste av anskaffelseskost og virkelig verdi. Kortsiktig gjeld balanseføres til nominelt beløp på etableringstidspunktet.

Anleggsmidler vurderes til anskaffelseskost. Varige anleggsmidler som forringes i verdi avskrives lineært over forventet økonomisk levetid. Anleggsmidlene nedskrives til virkelig verdi ved verdifall som ikke forventes å være forbigående. Langsiktig gjeld i norske kroner med unntak av andre avsetninger balanseføres til nominelt beløp på etableringstidspunktet.

##### Varige driftsmidler

Varige driftsmidler balanseføres og avskrives lineært over driftsmidlenes forventede levetid dersom de har antatt levetid over 3 år og har en kostpris som overstiger kr 15.000. Vedlikehold av driftsmidler kostnadsføres løpende under driftskostnader. Påkostninger eller forbedringer tillegges driftsmidlets kostpris og avskrives i takt med driftsmidlet. Skillet mellom vedlikehold og påkostning/forbedring regnes i

---

Stenseth & RS Anlegg AS



## Noter til regnskapet 2019

forhold til driftsmidlets stand ved kjøp av driftsmidlet.

Leide (leasede) driftsmidler balanseføres som driftsmidler hvis leiekontrakten anses som finansiell.

### **Fordringer**

Kundefordringer og andre fordringer oppføres til pålydende etter fradrag for avsetning til forventet tap. Avsetning til tap gjøres på grunnlag av en individuell vurdering for de enkelte fordringene.

### **Pensjonsforpliktelser**

Obligatorisk tjenstepensjon kostnadsføres løpende over driften.

### **Garanti**

Det er avsatt til forventede garantikostnader. Garantiavsetningen er i balansen oppført under annen kortsiktig gjeld.

### **Fellesregistrering MVA**

Stenseth & RS Entreprenør AS, Stenseth & RS Anlegg AS og Stenseth & RS Holding AS er fellesregistrert for avregning og rapportering av merverdiavgift fra og med 2017. Skyldig/til gode MVA i underenhetene er bokført som gjeld/fordring på rapporteringsenhet som er Stenseth & RS Entreprenør AS



## Noter til regnskapet 2019

### Note 2 Skatt

<u>Årets skattekostnad</u>	<u>2019</u>	<u>2018</u>
Resultatført skatt på ordinært resultat:		
Betalbar skatt	281 393	415 902
Endring i utsatt skatt	3 088 306	2 038 627
<b>Skattekostnad ordinært resultat</b>	<b>3 369 699</b>	<b>2 454 529</b>
Skattepliktig inntekt:		
Ordinært resultat før skatt	15 315 180	11 126 862
Permanente forskjeller	1 633	453
Endring i midlertidige forskjeller	-14 037 756	-9 266 485
Anvendelse av fremførbart underskudd	0	-52 560
<b>Skattepliktig inntekt</b>	<b>1 279 057</b>	<b>1 808 270</b>
Betalbar skatt i balansen:		
Betalbar skatt på årets resultat	281 393	415 902
<b>Sum betalbar skatt i balansen</b>	<b>281 393</b>	<b>415 902</b>

Skatteeffekten av midlertidige forskjeller som har gitt opphav til utsatt skatt og utsatte skattefordeler, spesifisert på typer av midlertidige forskjeller:

	<u>2019</u>	<u>2018</u>	<u>Endring</u>
Varige driftsmidler	21 450	14 274	-7 175
Tilvirkningskontrakter	24 383 862	10 252 211	-14 131 651
Fordringer	-101 070	0	101 070
Avsetninger mv	-1 000 000	-1 000 000	0
<b>Sum</b>	<b>23 304 242</b>	<b>9 266 485</b>	<b>-14 037 756</b>
<b>Utsatt skatt (22 %)</b>	<b>5 126 933</b>	<b>2 038 627</b>	<b>-3 088 306</b>



## Noter til regnskapet 2019

### Note 3 Varige driftsmidler

	Driftsløsøre, inventar o.a utstyr	Totalt
Anskaffelseskost 01.01	65 130	65 130
Tilgang	108 394	108 394
Avgang	0	0
Anskaffelseskost 31.12	173 524	173 524
Akk. av-/nedskrivninger 31.12	-40 581	-40 581
Balansført verdi 31.12	132 943	132 943
<b>Årets avskrivninger</b>	<b>35 316</b>	<b>35 316</b>
Avskrivningssats	15-25 %	
Avskrivningsplan	Lineær	
Økonomisk levetid	4-5 år	
Endring i avskrivningsplan	Nei	

### Note 4 Kundefordringer

Kundefordringer oppføres til pålydende etter fradrag for avsetning til forventet tap. Avsetning til tap gjøres på grunnlag av en individuell vurdering av de enkelte fordringene.

Kundefordringer i balansen fremkommer slik:	2019	2018
Kundefordringer til pålydende	20 165 390	32 612 351
Innestående på prosjekt	1 462 568	44 751
Forskuddsfakturert	394 302	-118 000
<b>Kundefordringer i balansen</b>	<b>22 022 260</b>	<b>32 539 102</b>

### Note 5 Bankinnskudd

	2019	2018
Bundne skattetrekksmidler	556 218	0



## Noter til regnskapet 2019

### Note 6 Antall aksjer, aksjeeiere m.v

Aksjekapital	Antall	Pålydende	Balanseført
Ordinære aksjer	1100	300	330 000

Aksjekapitalen eies av følgende aksjonærer:

Aksjonærer:	Antall aksjer	Eierandel i prosent
Stenesth & RS Holding AS	833	75,72
Kveil Invest AS	167	15,18
Jon Jevne	50	4,55
Rolf Christian Glenne	50	4,55
Sum	1 100	100

Selskapet har en aksjeklasse og alle aksjer har lik stemmerett.

Det har blitt gjennomført en nyemisjon i 2018. Det har blitt utstedt 100 aksjer à kr 300. I tillegg ble det innbetalt overkurs per aksje à kr 200.

### Note 7 Egenkapital

	Aksjekapital	Overkursfond	Annen egenkapital	Sum egenkapital
Pr. 01.01.2019	330 000	220 000	8 619 773	9 169 773
Årets resultat			11 945 481	11 945 481
Pr 31.12.2019	330 000	220 000	20 565 254	21 115 254



## Noter til regnskapet 2019

### Note 8 Lønnskostnader, antall ansatte, godtgjørelser, lån til ansatte m

Lønnskostnader	2019	2018
Lønninger	13 067 658	7 023 954
Arbeidsgiveravgift	1 822 507	896 211
Pensjonskostnader	0	0
Andre ytelser	380 165	246 928
<b>Sum</b>	<b>15 270 330</b>	<b>8 167 094</b>

Gjennomsnittlig antall årsverk sysselsatt i regnskapsåret 29 13

Selskapet har bonusavtale som gjelder alle ansatte i virksomheten inkludert selskapets daglig leder og styreleder.

Ytelser til ledende personer	Daglig leder	Styret
Lønn	1 348 579	0
Annen godtgjørelse	198 264	0
<b>Sum</b>	<b>1 546 843</b>	<b>0</b>

Det er ikke gitt lån/sikkerhetsstillelse til daglig leder, styrets leder eller andre nærstående parter.

#### OTP

Selskapet er pliktig til å ha tjenstepensjonsordning etter lov om obligatorisk tjenstepensjon. Selskapets pensjonsordninger tilfredsstiller kravene i denne lov.

#### Revisor

Kostnadsført honorar til revisor for 2019 utgjør kr 68 500,- ekskl.mva.

Lovpålagt revisjon	58 000
Andre attestasjonstjenester	0
Skatterådgivning	0
Andre tjenester	10 500
<b>Sum honorar til revisor</b>	<b>68 500</b>



## Noter til regnskapet 2019

### Note 9 Mellomværende med selskap i samme konsern

<u>Fordringer</u>	<u>2019</u>	<u>2018</u>
<u>Gjeld</u>	<u>2019</u>	<u>2018</u>
Leverandørgjeld	3 336 924	11 773 283
Kortsiktig gjeld	2 281 590	0
<b>Sum gjeld</b>	<b>5 618 514</b>	<b>11 773 283</b>

### Note 10 Anleggskontrakter pr 31.12.

	<u>2019</u>	<u>2018</u>
Inntektsført på igangværende prosjekter	127 365 265	61 291 165
Kostnader knyttet til opptjent inntekt/tapsavsetninger	102 981 403	51 038 954
<b>Netto resultatført på igangværende prosjekter</b>	<b>24 383 862</b>	<b>10 252 211</b>
Forskuddsfakturert	292 643	-118 000
Forskuddsfakturert produksjon inkludert i annen kortsiktig gjeld	0	0
Kundefordringer der betaling er utsatt på grunn av betingelser i kontraktene	1 462 568	44 751

### Note 11 Annen kortsiktig gjeld

I annen kortsiktig gjeld inngår avsetning til garantiansvar med kr 1 000 000,-.



## STENSETH & RS Anlegg AS

### ÅRSBERETNING 2019

#### **Virksomhet art**

Stenseth & RS Anlegg AS eies av Stenseth & RS Holding AS (75,7%), Kveil Invest AS (15,2%), Jon Jevne (4,5%) og Rolf Christian Glenne (4,5%). Selskapet driver virksomhet innenfor bygge- og anleggsbransjen ut fra leide lokaler i Åros, Røyken kommune.

Selskapets omsetning gjelder i hovedsak østlandsområde. Omsetningen for 2019 var kun i Oslo.

#### **Fortsatt drift**

I samsvar med Regnskapslovens § 3-3 a, bekreftes det at forutsetningene for fortsatt drift er lagt til grunn ved utarbeidelsen av årsregnskapet. Til grunn for antagelsen ligger resultatprognoser for inneværende år og bedriftens langsiktige og strategiske prognoser for årene fremover. Selskapet er i sin helhet i en sunn økonomisk og finansiell stilling. Selv om det er konkurranse om oppdragene innen vår bransje kan vi ikke se noen fare for dramatisk konjunkturedgang i nær fremtid.

#### **Finansiell risiko**

##### *Overordnet om målsetting og strategi*

Selskapet er i liten grad eksponert for finansiell risiko på ulike områder. Vår målsetning er å avdempes den finansielle risiko i størst mulig grad, der den finnes. Selskapet har valgt foreløpig å ikke benytte seg av finansielle instrumenter ved styring av finansiell risiko. Selskapets kundemasse er bredt og variert sammensatt noe som gjør at selskapets markeds- og tapsrisiko er begrenset. Det har historisk også vært lite tap på fordringer. Selskapet har ikke kundefordringer eller leverandørgjeld av betydning i utenlandsk valuta og er derfor heller ikke eksponert for valutarisiko.

##### *Markedsrisiko*

Selskapet har forholdsvis liten langsiktig eller kortsiktig gjeld. Selv en betydelig økning i rentenivået vil ikke ha avgjørende innvirkning på vår finansielle situasjon. Vi handler kun i norske kroner og selskapets valutarisiko er således lik null.

##### *Kreditrisiko*

Risiko for at våre debitorer ikke har økonomisk evne til å gjøre opp for seg, anses som liten. Av forsiktighetshensyn ligger det i regnskapet en avsetning på kr. 1 000 000,- for potensielle tap på krav.

##### *Likviditetsrisiko*

Selskapets likviditetsbeholdning per 31.12.2019 («Bankinnskudd, kontanter o.l.») var kr. 30 519 577, opp fra kr. 8 057 430 året før.

Selskapet hadde to store prosjekter andre driftsår, med svingninger i produsert volum og timeverk. Ettersom ingen utbytter ble utdelt etter første driftsår, er likviditeten sterkt forbedret fra første driftsår. Kassekreditten ble ikke benyttet og likviditeten i utgangen av 2019 anses som meget god.

#### **Redegjørelse for årsregnskapet**

Etter styrets oppfatning gir årsregnskapet med tilhørende noter et rettviseende bilde av resultatet for 2019 og stillingen pr. 31.12.2019 i selskapet. Det har ikke inntrådt forhold etter regnskapsårets slutt som har betydning ved bedømmelsen av selskapet.

#### **Fremtidig utvikling**

Det forventes en fortsatt høy aktivitet innenfor bygge- og anleggsmarkedet og selskapet vil



arbeide for å ivareta sin posisjon som en ledende aktør innenfor bransjen. Vår soliditet og inntjeningssevne tilsier at vi også vil tåle en innstramning i markedet. Selskapet har hittil i år en fortsatt god omsetning og resultat første kvartal. Ordreservene dekker drift frem til sommeren, noe som anses som akseptabel.

Verdensbilde ble sterkt endret siste 2 ukene. Koronapandemien og ustabilitet i olje markedet har endret forventningen til global vekst og forbruker konsum. Dette vil påvirke inneværende år. Det forventes at næringer med nærest tilknytning til forbruker konsum vil bli tidligst og hardest rammet, som reise, hotell og turistnæringen. Tegn til dette er allerede merkbare, og med effekten av lavere oljepris og konsum vil smitte over til andre bransjer. Aktiviteten i bygg og anleggsbransjen vil først gjenspeiles i lavere fremdrift i prosjektene pga. redusert tilgang på arbeidere (ansatte i karantene) og senere i form av utsettelse av byggeprosjekter gjennom lavere etterspørsel. Sistnevnte er ennå ikke merkbar men forventet dersom pandemien og situasjonen i oljemarkedet blir vedvarende. Det er satt i gang mange infrastruktur prosjekter i intercity triangelet, noe som vil bidra til å holde sysselsetningen i anleggssektoren i gang fremover.

## **Rettvisende oversikt over utvikling og resultat**

Selskapet økonomiske og finansielle stilling kan beskrives som god, og styret mener at årsregnskapet gir et rettvisende bilde av selskapets eiendeler og gjeld, finansielle stilling og resultat.

## **Årsresultat og disponering**

### ***Kapitalstruktur***

Vi benytter i hovedsak leasing som finansieringskilde for ved våre investeringer i dag. Egen finansiering skjer ved mindre investeringer og ved enkelte større investeringer kan en kombinasjon av leasing og egen finansiering forekomme.

### ***Utbyttepolitikk***

Selskapet har en formell aksjonæravtale hvor dette er nedfelt. Grunnprinsippet er at overskuddskapital som selskapet ikke har behov for til sin drift og planlagte utvikling, skal forvaltes utenfor selskapet (tas ut i utbytte). Egenkapitalprosenten etter utbytte bør utgjøre minst 25% av selskapets samlede eiendeler.

### ***Inntjeningsmål***

Med de markedsmessige betingelser som råder i Buskerud, Akershus og Oslo, ser vi det som naturlig på årsbasis å sikte mot et overskudd før skatt på minst 10 % av produksjonen. Vekst over tid er en målsetning, men ikke et krav eller en forventning hvert eneste år.

Årsresultatet for 2019 viser et overskudd på kr. 11 945 481. Styret foreslår å disponere overskuddet med kr. 0 i utbytte og resten kr. 11 945 481 mot styrking av egenkapital. Egenkapitalgraden vil være etter disponering av årsresultatet være 40%, og anses som meget bra etter andre driftsår.

## **Arbeidsmiljø og likestilling**

Styret mener den generelle trivsel og arbeidsmiljøet i selskapet er tilfredsstillende. Det har ikke vært vesentlige skader eller ulykker i 2019. Samlet sykefravær har vært 347 dager, hvilket utgjør totalt 6,6%, fordelt 2,0% kort og 4,6% langt. Det er ikke iverksatt spesielle tiltak knyttet til arbeidsmiljø i 2019.

Det er 24 ansatte i selskapet hvor av 24 menn og 0 kvinner. Styret består av 4 ansatte, alle menn. Selskapets personalpolitikk anses for å være kjønnsnøytral på alle områder. Styret har ut fra en vurdering av selskapets størrelse, antall ansatte og stillingskategorier ikke funnet det nødvendig å iverksette tiltak med hensyn til likestilling, men vi har en positiv innstilling til og vil arbeide for å forhindre forskjellsbehandling i strid med lov om likestilling mellom kjønnene.



**Ytre miljø**


Selskapets virksomhet medfører ikke annen miljøforurensing enn det som er unngåelig i entreprenør- og anleggsvirksomhet. Dette gjelder avgasser fra maskiner og biler og noe støy. Alle våre maskiner og biler holdes løpende sertifisert/godkjent og tilfredsstillende myndighetenes krav.

**Andre forhold**


Styret kjenner ikke til noen forhold av viktighet for å bedømme selskapets stilling og resultat som ikke fremgår av regnskapet og balansen med noter. Det er heller ikke etter regnskapsårets utgang inntrådt forhold som etter styrets syn har betydning ved bedømmelse av regnskapet, ut over de momenter som evt. er nevnt andre steder i denne beretningen.

Åros, 02.04.2020  
Styret i Stenseth & Rs Anlegg AS

  
Rolf Christian Gløkken  
styreleder

  
Petter Kveit  
styremedlem/daglig leder

  
Geir Stenseth  
styremedlem

  
Jon Jøving  
styremedlem



BDO AS  
Bragernes Torg 2A  
3017 Drammen

## Uavhengig revisors beretning

Til generalforsamlingen i Stenseth & RS Anlegg AS

Uttalelse om revisjonen av årsregnskapet

### Konklusjon

---

Vi har revidert årsregnskapet til Stenseth & RS Anlegg AS.

Årsregnskapet består av:

- Balanse per 31. desember 2019
- Resultatregnskap for 2019
- Noter til årsregnskapet, herunder et sammendrag av viktige regnskapsprinsipper.

Etter vår mening:

Er årsregnskapet avgitt i samsvar med lov og forskrifter og gir et rettviseende bilde av selskapets finansielle stilling per 31. desember 2019 og av dets resultater for regnskapsåret avsluttet per denne datoen i samsvar med regnskapslovens regler og god regnskapsskikk i Norge.

### Grunnlag for konklusjonen

---

Vi har gjennomført revisjonen i samsvar med lov, forskrift og god revisjonsskikk i Norge, herunder de internasjonale revisjonsstandardene International Standards on Auditing (ISA-ene). Våre oppgaver og plikter i henhold til disse standardene er beskrevet i Revisors oppgaver og plikter ved revisjon av årsregnskapet. Vi er uavhengige av selskapet slik det kreves i lov og forskrift, og har overholdt våre øvrige etiske forpliktelser i samsvar med disse kravene. Etter vår oppfatning er innhentet revisjonsbevis tilstrekkelig og hensiktsmessig som grunnlag for vår konklusjon.

### Styret og daglig leders ansvar for årsregnskapet

---

Styret og daglig leder (ledelsen) er ansvarlig for å utarbeide årsregnskapet i samsvar med lov og forskrifter, herunder for at det gir et rettviseende bilde i samsvar med regnskapslovens regler og god regnskapsskikk i Norge. Ledelsen er også ansvarlig for slik internkontroll som den finner nødvendig for å kunne utarbeide et årsregnskap som ikke inneholder vesentlig feilinformasjon, verken som følge av misligheter eller utilsiktede feil.

Ved utarbeidelsen av årsregnskapet må ledelsen ta standpunkt til selskapets evne til fortsatt drift og opplyse om forhold av betydning for fortsatt drift. Forutsetningen om fortsatt drift skal legges til grunn for årsregnskapet så lenge det ikke er sannsynlig at virksomheten vil bli avvirket.

### Revisors oppgaver og plikter ved revisjonen av årsregnskapet

---

Vårt mål er å oppnå betryggende sikkerhet for at årsregnskapet som helhet ikke inneholder vesentlig feilinformasjon, verken som følge av misligheter eller utilsiktede feil, og å avgi en revisjonsberetning som inneholder vår konklusjon. Betryggende sikkerhet er en høy grad av sikkerhet, men ingen garanti for at en revisjon utført i samsvar med lov, forskrift og god revisjonsskikk i Norge, herunder ISA-ene, alltid vil avdekke vesentlig feilinformasjon som eksisterer. Feilinformasjon kan oppstå som følge av misligheter eller utilsiktede feil. Feilinformasjon blir vurdert som vesentlig dersom den enkeltvis eller samlet med rimelighet kan forventes å påvirke økonomiske beslutninger som brukerne foretar basert på årsregnskapet.



For videre beskrivelse av revisors oppgaver og plikter vises det til:  
<https://revisorforeningen.no/revisjonsberetninger>

#### Uttalelse om andre lovmessige krav

##### Konklusjon om registrering og dokumentasjon

---

Basert på vår revisjon av årsregnskapet som beskrevet ovenfor, og kontrollhandlinger vi har funnet nødvendig i henhold til internasjonal standard for attestasjonsoppdrag (ISAE) 3000 «Attestasjonsoppdrag som ikke er revisjon eller forenklet revisorkontroll av historisk finansiell informasjon», mener vi at ledelsen har oppfylt sin plikt til å sørge for ordentlig og oversiktlig registrering og dokumentasjon av selskapets regnskapsopplysninger i samsvar med lov og god bokføringskikk i Norge.

Drammen, 2. april 2020  
BDO AS

Frode Ludvigsen  
statsautorisert revisor