



ÅRSREGNSKAPET FOR REGNSKAPSÅRET 2024 - GENERELL INFORMASJON

Enheten

Organisasjonsnummer: 914 055 105
Organisasjonsform: Aksjeselskap
Foretaksnavn: BAKER ØSTBY AS
Forretningsadresse: Løkketangen 26
1337 SANDVIKA

Regnskapsår

Årsregnskapets periode: 01.01.2024 - 31.12.2024

Konsern

Morselskap i konsern: Nei

Regnskapsregler

Regler for små foretak benyttet: Ja
Benyttet ved utarbeidelsen av årsregnskapet til selskapet: Regnskapslovens alminnelige regler

Årsregnskapet fastsatt av kompetent organ

Bekreftet av representant for selskapet: Hans-Christopher Østby
Dato for fastsettelse av årsregnskapet: 24.03.2025

Grunnlag for avgivelse

År 2024: Årsregnskapet er elektronisk innlevert
År 2023: Tall er hentet fra elektronisk innlevert årsregnskap fra 2024

Det er ikke krav til at årsregnskapet m.v. som sendes til Regnskapsregisteret er undertegnet. Kontrollen på at dette er utført ligger hos revisor/enhetens øverste organ. Sikkerheten ivaretas ved at innsender har rolle/rettighet for innsending av årsregnskapet via Altinn, og ved at det bekreftes at årsregnskapet er fastsatt av kompetent organ.

Brønnøysundregistrene, 12.04.2025



Resultatregnskap

Beløp i: NOK	Note	2024	2023
RESULTATREGNSKAP			
Inntekter			
Salgsinntekt		27 874 167	30 637 441
Sum inntekter		27 874 167	30 637 441
Kostnader			
Varekostnad		6 866 740	7 436 558
Lønnskostnad	2	11 509 089	14 024 415
Avskrivning av driftsmidler og immaterielle eiendeler	3	337 618	625 355
Annen driftskostnad		6 998 236	8 845 346
Sum kostnader		25 711 683	30 931 675
Driftsresultat		2 162 483	-294 234
Finansinntekter og finanskostnader			
Renteinntekt fra foretak i samme konsern	4	152 556	
Annen renteinntekt			98 421
Sum finansinntekter		152 556	98 421
Annen rentekostnad		17 472	294 545
Sum finanskostnader		17 472	294 545
Netto finans		135 084	-196 124
Ordinært resultat før skattekostnad	5	2 297 568	-490 359
Skattekostnad på resultat		4 788	
Ordinært resultat etter skattekostnad		2 292 780	-490 359
Årsresultat		2 292 780	-490 359
Årsresultat etter minoritetsinteresser		2 292 780	-490 359
Totalresultat		2 292 780	-490 359
Overføringer og disponeringer			
Udekket tap		1 408 623	-490 359



Resultatregnskap

Beløp i: NOK	Note	2024	2023
Avsatt til annen egenkapital		884 157	
Sum overføringer og disponeringer		2 292 780	-490 359



Balanse

Beløp i: NOK	Note	2024	2023
BALANSE - EIENDELER			
Anleggsmidler			
Immaterielle eiendeler			
Utsatt skattefordel	5		
Varige driftsmidler			
Driftsløsøre, inventar o.a. utstyr	3	162 795	500 413
Sum varige driftsmidler		162 795	500 413
Finansielle anleggsmidler			
Lån til foretak i samme konsern	4	3 051 120	
Andre langsiktige fordringer			2 580 649
Sum finansielle anleggsmidler		3 051 120	2 580 649
Sum anleggsmidler		3 213 914	3 081 062
Omløpsmidler			
Varer			
Sum varer		246 928	272 221
Fordringer			
Kundefordringer		102 210	125 818
Andre kortsiktige fordringer		662 987	1 148 521
Konsernfordringer	4	844 755	
Sum fordringer		1 609 952	1 274 339
Bankinnskudd, kontanter og lignende			
Bankinnskudd, kontanter o.l.		2 396 979	2 151 640
Sum bankinnskudd, kontanter og lignende		2 396 979	2 151 640
Sum omløpsmidler		4 253 859	3 698 200
SUM EIENDELER		7 467 773	6 779 262

BALANSE - EGENKAPITAL OG GJELD



Balanse

Beløp i: NOK	Note	2024	2023
Egenkapital			
Innskutt egenkapital			
Aksjekapital		630 000	630 000
Sum innskutt egenkapital		630 000	630 000
Opptjent egenkapital			
Annen egenkapital		884 157	
Udekket tap			1 408 623
Sum opptjent egenkapital		884 157	-1 408 623
Sum egenkapital		1 514 157	-778 623
Gjeld			
Langsiktig gjeld			
Utsatt skatt	5	4 068	
Sum avsetninger for forpliktelser		4 068	
Annen langsiktig gjeld			
Øvrig langsiktig gjeld	3	749 249	1 333 026
Sum annen langsiktig gjeld		749 249	1 333 026
Sum langsiktig gjeld		753 317	1 333 026
Kortsiktig gjeld			
Leverandørgjeld		1 800 409	2 957 783
Betalbar skatt	5	720	
Skyldig offentlige avgifter		1 361 800	1 074 413
Annen kortsiktig gjeld		2 037 371	2 192 663
Sum kortsiktig gjeld		5 200 300	6 224 860
Sum gjeld		5 953 617	7 557 885
SUM EGENKAPITAL OG GJELD		7 467 773	6 779 262



Brønnøysundregistrene

ÅRSREGNSKAP FOR REGNSKAPSÅRET 2024 - GENERELL INFORMASJON

Journalnummer: 2025 361894

Enheten

Organisasjonsnummer: 914 055 105
Organisasjonsform: Aksjeselskap
Foretaksnavn: BAKER ØSTBY AS
Forretningsadresse: Løkketangen 26
1337 SANDVIKA

Regnskapsår

Årsregnskapets periode: 01.01.2024 - 31.12.2024

Konsern

Morselskap i konsern: Nei

Regnskapsregler

Regler for små foretak benyttet: Ja
Benyttet ved utarbeidelsen av
årsregnskapet til selskapet: Regnskapslovens alminnelige regler

Årsregnskapet fastsatt av kompetent organ

Bekreftet av representant for selskapet: Hans-Christopher Østby
Dato for fastsettelse av årsregnskapet: 24.03.2025

Grunnlag for avgivelse

År 2024: Årsregnskap er elektronisk innlevert.
År 2023: Tall er hentet fra elektronisk innlevert årsregnskap fra 2024.

Det er ikke krav til at årsregnskapet m.v. som sendes til Regnskapsregisteret er undertegnet. Kontrollen på at dette er utført ligger hos revisor/enhetens øverste organ. Sikkerheten ivaretas ved at innsender har rolle/rettighet for innsending av årsregnskapet via Altinn, og ved at det bekreftes at årsregnskapet er fastsatt av kompetent organ.

Brønnøysundregistrene, 10.04.2025



Organisasjonsnr: 914 055 105
BAKER ØSTBY AS

RESULTATREGNSKAP

Beløp i: NOK	Note	2024	2023
RESULTATREGNSKAP			
Inntekter			
Salgsinntekt		27 874 167	30 637 441
Sum inntekter		27 874 167	30 637 441
Kostnader			
Varekostnad		6 866 740	7 436 558
Lønnskostnad	2	11 509 089	14 024 415
Avskrivning av driftsmidler og immaterielle eiendeler	3	337 618	625 355
Annen driftskostnad		6 998 236	8 845 346
Sum kostnader		25 711 683	30 931 675
Driftsresultat		2 162 483	-294 234
Finansinntekter og finanskostnader			
Renteinntekt fra foretak i samme konsern	4	152 556	
Annen renteinntekt			98 421
Sum finansinntekter		152 556	98 421
Annen rentekostnad		17 472	294 545
Sum finanskostnader		17 472	294 545
Netto finans		135 084	-196 124
Ordinært resultat før skattekostnad	5	2 297 568	-490 359
Skattekostnad på resultat		4 788	
Ordinært resultat etter skattekostnad		2 292 780	-490 359
Årsresultat		2 292 780	-490 359
Årsresultat etter minoritetsinteresser		2 292 780	-490 359
Totalresultat		2 292 780	-490 359
Overføringer og disponeringer			
Udekket tap		1 408 623	-490 359
Avsatt til annen egenkapital		884 157	
Sum overføringer og disponeringer		2 292 780	-490 359



Organisasjonsnr: 914 055 105
BAKER ØSTBY AS

BALANSE

Beløp i: NOK	Note	2024	2023
BALANSE - EIENDELER			
Anleggsmidler			
Immaterielle eiendeler			
Utsatt skattefordel	5		
Varige driftsmidler			
Driftsløsøre, inventar o. a. utstyr			
	3	162 795	500 413
Sum varige driftsmidler		162 795	500 413
Finansielle anleggsmidler			
Lån til foretak i samme konsern			
	4	3 051 120	
Andre langsiktige fordringer			2 580 649
Sum finansielle anleggsmidler		3 051 120	2 580 649
Sum anleggsmidler		3 213 914	3 081 062
Omløpsmidler			
Varer			
Sum varer		246 928	272 221
Fordringer			
Kundefordringer		102 210	125 818
Andre kortsiktige fordringer		662 987	1 148 521
Konsernfordringer	4	844 755	
Sum fordringer		1 609 952	1 274 339
Bankinnskudd, kontanter og lignende			
Bankinnskudd, kontanter o. l.			
		2 396 979	2 151 640
Sum bankinnskudd, kontanter og lignende		2 396 979	2 151 640
Sum omløpsmidler		4 253 859	3 698 200
SUM EIENDELER		7 467 773	6 779 262
BALANSE - EGENKAPITAL OG GJELD			
Egenkapital			
Innskutt egenkapital			
Aksjekapital		630 000	630 000



Sum innskutt egenkapital		630 000	630 000
Opptjent egenkapital			
Annen egenkapital		884 157	
Udekket tap			1 408 623
Sum opptjent egenkapital		884 157	-1 408 623
Sum egenkapital		1 514 157	-778 623
Gjeld			
Langsiktig gjeld			
Utsatt skatt	5	4 068	
Sum avsetninger for forpliktelseser		4 068	
Annen langsiktig gjeld			
Øvrig langsiktig gjeld	3	749 249	1 333 026
Sum annen langsiktig gjeld		749 249	1 333 026
Sum langsiktig gjeld		753 317	1 333 026
Kortsiktig gjeld			
Leverandørgjeld		1 800 409	2 957 783
Betalbar skatt	5	720	
Skyldig offentlige avgifter		1 361 800	1 074 413
Annen kortsiktig gjeld		2 037 371	2 192 663
Sum kortsiktig gjeld		5 200 300	6 224 860
Sum gjeld		5 953 617	7 557 885
SUM EGENKAPITAL OG GJELD		7 467 773	6 779 262



Organisasjonsnr: 914 055 105
BAKER ØSTBY AS

NOTEOPPLYSNINGER - SELSKAP - alle poster oppgitt i hele tall

Note
2

Antall årsverk i regnskapsåret
20.00

<u>Sum</u>	<u>Beløp</u>
<u>Balanseført verdi 31.12.</u>	<u>Varige driftsmidler Immaterielle eiend.</u>

Konsernregnskap

Morselskapet sitt navn

Forretningskontor for morselskapet

Begrunnelse for at datterselskap er utelatt fra konsolideringen

<u>Samlet beløp - tilknyttet selskap</u>	<u>Årets</u>	<u>Fjorårets</u>
--	--------------	------------------

<u>Samlet beløp - foretak i samme konsern</u>	<u>Årets</u>	<u>Fjorårets</u>
---	--------------	------------------

<u>Samlet beløp - foretak i samme konsern</u>	<u>Årets</u>	<u>Fjorårets</u>
---	--------------	------------------

<u>Samlet beløp - felles kontrollert virksomhet</u>	<u>Årets</u>	<u>Fjorårets</u>
---	--------------	------------------

<u>Pantstillelse</u>	<u>Beløp</u>
----------------------	--------------

<u>Beholdning av egne aksjer</u>	<u>Antall</u>	<u>Pålydende</u>	<u>Andel av aksjek.</u>
----------------------------------	---------------	------------------	-------------------------



Årsregnskap 2024 Baker Østby AS

Resultatregnskap
Balanse
Noter til regnskapet

Org.nr.: 914 055 105



Baker Østby AS			
Resultatregnskap			
Driftsinntekter og driftskostnader	Note	2024	2023
Salgsinntekt		27 874 167	30 637 441
Sum driftsinntekter		27 874 167	30 637 441
Varekostnad		6 866 740	7 436 558
Lønnskostnad	2	11 509 089	14 024 415
Avskrivning av driftsmidler og immaterielle eiendeler	3	337 618	625 355
Annen driftskostnad		6 998 236	8 845 346
Sum driftskostnader		25 711 683	30 931 675
Driftsresultat		2 162 483	-294 234
Finansinntekter og finanskostnader			
Renteinntekt fra foretak i samme konsern	4	152 556	0
Annen renteinntekt		0	98 421
Annen rentekostnad		17 472	294 545
Resultat av finansposter		135 084	-196 124
Resultat før skattekostnad	5	2 297 568	-490 359
Skattekostnad på resultat		4 788	0
Resultat		2 292 780	-490 359
Årsresultat		2 292 780	-490 359
Overføringer			
Avsatt til dekning av tidligere udekket tap		1 408 623	0
Avsatt til annen egenkapital		884 157	0
Overført til udekket tap		0	490 359
Sum overføringer		2 292 780	-490 359



Baker Østby AS			
Balanse			
Eiendeler	Note	2024	2023
Anleggsmidler			
Varige driftsmidler			
Driftsløsøre, inventar o.a. utstyr	3	162 795	500 413
Sum varige driftsmidler		162 795	500 413
Finansielle anleggsmidler			
Lån til foretak i samme konsern	4	3 051 120	0
Andre langsiktige fordringer		0	2 580 649
Sum finansielle anleggsmidler		3 051 120	2 580 649
Sum anleggsmidler		3 213 914	3 081 062
Omløpsmidler			
Lager av varer og annen beholdning		246 928	272 221
Fordringer			
Kundefordringer		102 210	125 818
Andre kortsiktige fordringer		662 987	1 148 521
Konsernfordringer	4	844 755	0
Sum fordringer		1 609 952	1 274 339
Bankinnskudd, kontanter o.l.		2 396 979	2 151 640
Sum omløpsmidler		4 253 859	3 698 200
Sum eiendeler		7 467 773	6 779 262



Baker Østby AS			
Balanse			
Egenkapital og gjeld	Note	2024	2023
Egenkapital			
Innskutt egenkapital			
Aksjekapital		630 000	630 000
Sum innskutt egenkapital		630 000	630 000
Opptjent egenkapital			
Annen egenkapital		884 157	0
Udekket tap		0	-1 408 623
Sum opptjent egenkapital		884 157	-1 408 623
Sum egenkapital		1 514 157	-778 623
Gjeld			
Avsetning for forpliktelser			
Utsatt skatt	5	4 068	0
Sum avsetning for forpliktelser		4 068	0
Annen langsiktig gjeld			
Øvrig langsiktig gjeld	3	749 249	1 333 026
Sum annen langsiktig gjeld		749 249	1 333 026
Kortsiktig gjeld			
Leverandørgjeld		1 800 409	2 957 783
Betalbar skatt	5	720	0
Skyldig offentlige avgifter		1 361 800	1 074 413
Annen kortsiktig gjeld		2 037 371	2 192 663
Sum kortsiktig gjeld		5 200 300	6 224 860
Sum gjeld		5 953 617	7 557 885
Sum egenkapital og gjeld		7 467 773	6 779 262
Sandvika, 24.03.2025 Styret i Baker Østby AS			
<u>Gjermund Harald Østby</u> Styreleder		<u>Hans-Christopher Østby</u> Styremedlem/daglig leder	
Baker Østby AS		Side 4	



Note 1 Regnskapsprinsipper

Årsregnskapet er satt opp i samsvar med regnskapsloven og NRS 8 - God regnskapsskikk for små foretak.

Driftsinntekter

Inntektsføring ved salg av varer skjer på leveringstidspunktet. Tjenester inntektsføres etter hvert som de leveres.

Skatt

Skattekostnaden i resultatregnskapet omfatter både periodens betalbare skatt og endring i utsatt skatt. Utsatt skatt er beregnet med 22 % på grunnlag av de midlertidige forskjeller som eksisterer mellom regnskapsmessige og skattemessige verdier, samt ligningsmessig underskudd til fremføring ved utgangen av regnskapsåret. Skatteøkende og skattereduserende midlertidige forskjeller som reverserer eller kan reverseres i samme periode er utlignet og nettoført.

Klassifisering og vurdering av anleggsmidler

Anleggsmidler omfatter eiendeler bestemt til varig eie og bruk. Anleggsmidler er vurdert til anskaffelseskost. Varige driftsmidler balanseføres og avskrives over driftsmidlets økonomiske levetid. Avskrivningsperioden for fast eiendom anskaffet etter 2009 er dekomponert i en del som gjelder råbygget og en del som gjelder faste tekniske installasjoner. Varige driftsmidler nedskrives til gjenvinnbart beløp ved verdifall som forventes ikke å være forbigående. Gjenvinnbart beløp er det høyeste av netto salgsverdi og verdi i bruk. Verdi i bruk er nåverdi av fremtidige kontantstrømmer knyttet til eiendelen. Nedskrivningen reverseres når grunnlaget for nedskrivningen ikke lenger er til stede.

Klassifisering og vurdering av omløpsmidler

Omløpsmidler og kortsiktig gjeld omfatter normalt poster som forfaller til betaling innen ett år etter balansedagen, samt poster som knytter seg til varekretsløpet. Omløpsmidler vurderes til laveste verdi av anskaffelseskost og virkelig verdi.

Konsern

Fra 2024 inngår selskapet som heleid datterselskap i Gjør Invest AS. Det utarbeides ikke konsernregnskap etter unntaksregelen i regnskapslovens § 3-2 4.ledd.

Varer

Varer er vurdert til det laveste av anskaffelseskost og netto salgsverdi.

Fordringer

Kundefordringer og andre fordringer oppføres til pålydende etter fradrag for avsetning til forventet tap. Avsetning til tap gjøres på grunnlag av en individuell vurdering av de enkelte fordringene.

Leasing

Selskapet har endret regnskapsprinsipp for leasingkontrakter fra finansiell leasing til operasjonell leasing, ref GRS for små foretak hvor det er adgang til å behandle alle leieavtaler som operasjonell leasing.

For tidligere leieavtale som ble behandlet som finansiell leasing fullføres avtalene etter dette prinsipp, det vil si at balanseført leieverdi avskrives over forventet økonomisk levetid til og med år 2026. Ref note 2.



Note 2 Lønnskostnader og antall årsverk

Lønnskostnader

	2024	2023
Lønninger	9 809 636	11 973 390
Arbeidsgiveravgift	1 424 748	1 596 689
Pensjonskostnader	244 622	300 858
Andre ytelser	30 084	153 478
Sum	11 509 089	14 024 415

Selskapet har i 2024 sysselsatt 20 årsverk.

Note 3 Varige driftsmidler, balanseførte leieavtaler og bokført leasingforpliktelse

	Balanseførte leieavtaler	Driftsløsøre, inventar o.a. utstyr	Totalt
Anskaffelseskost 01.01.2024	443 075	605 206	1 048 281
Anskaffelseskost 31.12.2024	443 075	605 206	1 048 281
Akkumulerte avskrivninger 31.12	369 275	516 212	885 487
Bokført verdi 31.12.2024	73 800	88 994	162 794
Årets avskrivninger	254 055	83 563	337 618
Avskrivningssatser	20 %	10-20%	
Leasingforpliktelse	184 649		

Note 4 Mellomværende med konsern

	2024
Fordringer	
Lån til foretak i samme konsern	3 051 120
Andre kortsiktige fordringer konsern	844 755
Sum	3 895 875
Renteinntekt fra foretak i samme konsern	152 556

Note 5 Skatt

Årets skattekostnad	2024	2023
Resultatført skatt på ordinært resultat:		
Betalbar skatt	720	0
Endring i utsatt skatt	4 068	0
Skattekostnad ordinært resultat	4 788	0



Skattepliktig inntekt:		
Resultat før skatt	2 297 568	-490 359
Permanente forskjeller	0	0
Endring i midlertidige forskjeller	-49 268	9 614
Anvendelse av fremførbart underskudd	-2 245 027	0
Skattepliktig inntekt	3 273	-480 745

Betalt skatt i balansen:		
Betalbar skatt på årets resultat	720	0
Sum betalbar skatt i balansen	720	0

Skatteeffekten av midlertidige forskjeller som har gitt opphav til utsatt skatt og utsatte skattefordeler, spesifisert på typer av midlertidige forskjeller

	2024	2023	Endring
Varige driftsmidler	25 989	-23 280	-49 268
Fordringer	-7 500	-7 500	0
Sum	18 489	-30 779	-49 268

Akkumulert fremførbart underskudd	0	-2 245 027	-2 245 027
Inngår ikke i beregningen av utsatt skatt	0	2 275 806	2 275 806
Grunnlag for utsatt skatt / skattefordel	18 489	0	-18 489

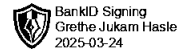
Utsatt skatt / skattefordel (22 %)	4 068	-500 677	-504 745
---	--------------	-----------------	-----------------

I henhold til God regnskapsskikk for små foretak balanseføres ikke utsatt skattefordel.



Stiansen & Co AS

Statsautoriserte revisorer



Til generalforsamlingen i

Baker Østby AS

UAVHENGIG REVISORS BERETNING

Konklusjon

Vi har revidert årsregnskapet for Baker Østby AS som viser et overskudd på kr 2 292 780. Årsregnskapet består av balanse per 31. desember 2024, resultatregnskap for regnskapsåret avsluttet per denne datoen og noter til årsregnskapet, herunder et sammendrag av viktige regnskapsprinsipper.

Etter vår mening

- oppfyller årsregnskapet gjeldende lovkrav, og
- gir årsregnskapet et rettviseende bilde av selskapets finansielle stilling per 31. desember 2024, og av dets resultater for regnskapsåret avsluttet per denne datoen i samsvar med regnskapslovens regler og god regnskapsskikk i Norge.

Grunnlag for konklusjonen

Vi har gjennomført revisjonen i samsvar med International Standards on Auditing (ISA-ene). Våre oppgaver og plikter i henhold til disse standardene er beskrevet nedenfor under Revisors oppgaver og plikter ved revisjonen av årsregnskapet. Vi er uavhengige av selskapet i samsvar med kravene i relevante lover og forskrifter i Norge og International Code of Ethics for Professional Accountants (inkludert internasjonale uavhengighetsstandarder) utstedt av International Ethics Standards Board for Accountants (IESBA-reglene), og vi har overholdt våre øvrige etiske forpliktelser i samsvar med disse kravene. Innhentet revisjonsbevis er etter vår vurdering tilstrekkelig og hensiktsmessig som grunnlag for vår konklusjon.

Ledelsens ansvar for årsregnskapet

Styret og daglig leder (ledelsen) er ansvarlig for å utarbeide årsregnskapet og for at det gir et rettviseende bilde i samsvar med regnskapslovens regler og god regnskapsskikk i Norge. Ledelsen er også ansvarlig for slik intern kontroll som den finner nødvendig for å kunne utarbeide et årsregnskap som ikke inneholder vesentlig feilinformasjon, verken som følge av misligheter eller utilsiktede feil.

Ved utarbeidelsen av årsregnskapet må ledelsen ta standpunkt til selskapets evne til fortsatt drift og opplyse om forhold av betydning for fortsatt drift. Forutsetningen om fortsatt drift skal legges til grunn for årsregnskapet så lenge det ikke er sannsynlig at virksomheten vil bli avvirket.



Stiansen & Co AS

Statsautoriserte revisorer

Revisors oppgaver og plikter ved revisjonen av årsregnskapet

Vårt mål er å oppnå betryggende sikkerhet for at årsregnskapet som helhet ikke inneholder vesentlig feilinformasjon, verken som følge av misligheter eller utilsiktede feil, og å avgi en revisjonsberetning som inneholder vår konklusjon. Betryggende sikkerhet er en høy grad av sikkerhet, men ingen garanti for at en revisjon utført i samsvar med ISA-ene, alltid vil avdekke vesentlig feilinformasjon. Feilinformasjon kan oppstå som følge av misligheter eller utilsiktede feil. Feilinformasjon er å anse som vesentlig dersom den enkeltvis eller samlet med rimelighet kan forventes å påvirke de økonomiske beslutningene som brukerne foretar på grunnlag av årsregnskapet.

For videre beskrivelse av revisors oppgaver og plikter vises det til <https://revisorforeningen.no/revisjonsberetninger>

Nesbru, 24.03.2025

Stiansen & Co AS

Elektronisk signert

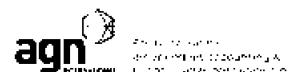
Grethe Juvkam Hasle

Statsautorisert revisor

Revisjonsberetning for Baker Østby AS– side 2

Telefon: +47 66 84 88 00
E-mail: firmapost@stiansen.no
www.stiansen.no

Postboks: Postboks 174, N-1378 Nesbru
Revisor/foretakets: NO 962 990 746 MVA
Medlemmer av Den norske Revisorforening

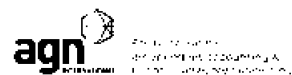




Stiansen & Co AS
Statsautoriserte revisorer

Telefon: +47 66 84 88 00
E-mail: firmapost@stiansen.no
www.stiansen.no

Postboks: Postboks 174, N-1378 Nesbru
Revisor/foretakssnr: NO 962 990 746 MVA
Medlemmer av Den norske Revisorforening



Agntest AS
Åsveien 122, 0680 Ås
Tlf: +47 62 82 20 00