



ÅRSREGNSKAPET FOR REGNSKAPSÅRET 2020 - GENERELL INFORMASJON

Enheten

Organisasjonsnummer:	998 619 408
Organisasjonsform:	Aksjeselskap
Foretaksnavn:	CINDERELLA ECO GROUP AS
Forretningsadresse:	Sjøvikvegen 67 6475 MIDSUND

Regnskapsår

Årsregnskapets periode:	01.01.2020 - 31.12.2020
-------------------------	-------------------------

Konsern

Mørselskap i konsern:	Ja
Konsernregnskap lagt ved:	Ja

Regnskapsregler

Regler for små foretak benyttet:	Nei
Benyttet ved utarbeidelsen av årsregnskapet til selskapet:	Regnskapslovens alminnelige regler
Benyttet ved utarbeidelsen av årsregnskapet til konsernet:	Regnskapslovens alminnelige regler

Årsregnskapet fastsatt av kompetent organ

Bekreftet av representant for selskapet:	Odd Kjell Sjøvik
Dato for fastsettelse av årsregnskapet:	30.06.2021

Grunnlag for avgivelse

År 2020: Årsregnskapet er elektronisk innlevert
År 2019: Tall er hentet fra elektronisk innlevert årsregnskap fra 2020

Det er ikke krav til at årsregnskapet m.v. som sendes til Regnskapsregisteret er undertegnet. Kontrollen på at dette er utført ligger hos revisor/enhetens øverste organ. Sikkerheten ivaretas ved at innsender har rolle/rettighet for innsending av årsregnskapet via Altinn, og ved at det bekreftes at årsregnskapet er fastsatt av kompetent organ.

Brønnøysundregistrene, 28.07.2022



Resultatregnskap

Beløp i: NOK	Note	2020	2019
RESULTATREGNSKAP			
Inntekter			
Salgsinntekt		194 367 569	153 350 718
Annen driftsinntekt		1 012 328	761 249
Sum inntekter		195 379 897	154 111 967
Kostnader			
Endring i beholdning av varer under tilvirkning og ferdig tilvirkede varer		12 256 593	-30 862 280
Varekostnad		123 401 439	135 608 132
Lønnskostnad	2	21 812 333	20 697 774
Avskrivning av driftsmidler og immaterielle eiendeler		388 760	214 864
Annen driftskostnad		39 217 242	31 217 633
Sum kostnader		197 076 368	156 876 123
Driftsresultat		-1 696 471	-2 764 156
Finansinntekter og finanskostnader			
Inntekt på investering i datterselskap	5	7 551 515	4 507 430
Inntekt på investering i tilknyttet selskap		10 253 507	6 957 934
Renteinntekt fra foretak i samme konsern		928 868	1 417 761
Annen renteinntekt		133 904	148 111
Annen finansinntekt		16 892 925	5 100 449
Sum finansinntekter		35 760 719	18 131 685
Rentekostnad til foretak i samme konsern		700 408	974 012
Annen rentekostnad		2 164 076	1 717 051
Annen finanskostnad		4 298 767	1 976 839
Sum finanskostnader		7 163 251	4 667 902
Netto finans		28 597 468	13 463 783
Ordinært resultat før skattekostnad		26 900 997	10 699 627
Skattekostnad på ordinært resultat	6	3 882 053	859 227
Ordinært resultat etter skattekostnad		23 018 944	9 840 400



Resultatregnskap

Beløp i: NOK	Note	2020	2019
Årsresultat	4	23 018 944	9 840 400
Årsresultat etter minoritetsinteresser		23 018 944	9 840 400
Totalresultat		23 018 944	9 840 400
Overføringer og disponeringer			
Konsernbidrag	4	17 119 426	
Avsatt til annen egenkapital	4	5 899 518	9 840 400
Sum overføringer og disponeringer		23 018 944	9 840 400



Balanse

Beløp i: NOK	Note	2020	2019
BALANSE - EIENDELER			
Anleggsmidler			
Immaterielle eiendeler			
Forskning og utvikling		7 930	16 030
Utsatt skattefordel	6		
Sum immaterielle eiendeler		7 930	16 030
Varige driftsmidler			
Tomter, bygninger o.a. fast eiendom		91 600	
Maskiner og anlegg		624 700	728 700
Driftsløsøre, inventar o.a. utstyr		2 140 800	621 000
Sum varige driftsmidler		2 857 100	1 349 700
Finansielle anleggsmidler			
Investering i datterselskap	3	81 957 260	81 904 931
Investering i annet foretak i samme konsern	3		
Lån til foretak i samme konsern		11 822 164	11 822 164
Investeringer i tilknyttet selskap		-1	-1
Andre langsiktige fordringer		22 290	19 958
Sum finansielle anleggsmidler		93 801 713	93 747 052
Sum anleggsmidler		96 666 743	95 112 782
Omløpsmidler			
Varer			
Sum varer		18 605 687	30 862 280
Fordringer			
Kundefordringer		2 831 763	6 073 854
Andre kortsiktige fordringer	5	2 325 225	585 485
Konsernfordringer		33 130 836	23 032 719
Sum fordringer		38 287 824	29 692 058
Bankinnskudd, kontanter og lignende			
Bankinnskudd, kontanter o.l.		34 444 745	804 860
Sum bankinnskudd, kontanter og lignende		34 444 745	804 860



Balanse

Beløp i: NOK	Note	2020	2019
Sum omløpsmidler		91 338 256	61 359 198
SUM EIENDELER		188 004 999	156 471 980
BALANSE - EGENKAPITAL OG GJELD			
Egenkapital			
Innskutt egenkapital			
Aksjekapital		10 000 000	10 000 000
Overkurs		19 950 000	19 950 000
Sum innskutt egenkapital	4	29 950 000	29 950 000
Opptjent egenkapital			
Annen egenkapital		51 862 108	45 962 591
Sum opptjent egenkapital		51 862 108	45 962 591
Sum egenkapital	4	81 812 108	75 912 591
Gjeld			
Langsiktig gjeld			
Utsatt skatt	6	69 593	15 866
Sum avsetninger for forpliktelser		69 593	15 866
Annen langsiktig gjeld			
Gjeld til kredittinstitusjoner		27 432 696	15 000 000
Øvrig langsiktig gjeld			9 005 071
Sum annen langsiktig gjeld		27 432 696	24 005 071
Sum langsiktig gjeld		27 502 289	24 020 937
Kortsiktig gjeld			
Gjeld til kredittinstitusjoner			12 348 221
Leverandørgjeld		3 389 865	2 693 423
Betalbar skatt	6	3 497 831	880 000
Skyldig offentlige avgifter		1 754 585	1 224 552
Kortsiktig konserngjeld		67 854 329	37 563 927
Annen kortsiktig gjeld		2 193 991	1 828 330



Balanse

Beløp i: NOK	Note	2020	2019
Sum kortsiktig gjeld		78 690 602	56 538 453
Sum gjeld		106 192 891	80 559 390
SUM EGENKAPITAL OG GJELD		188 004 999	156 471 980



Konsernets resultatregnskap

Beløp i: NOK	Note	2020	2019
RESULTATREGNSKAP			
Inntekter			
Salgsinntekt		239 219 597	171 738 630
Annen driftsinntekt		1 100 334	663 230
Sum inntekter		240 319 931	172 401 860
Kostnader			
Endring i beholdning av varer under tilvirkning og ferdig tilvirkede varer		12 256 593	-32 205 072
Varekostnad		110 826 611	109 722 354
Lønnskostnad		48 137 356	42 990 145
Avskrivning på driftsmidler		7 901 327	7 591 607
Annen driftskostnad		48 998 472	46 597 592
Sum kostnader		228 120 359	174 696 626
Driftsresultat		12 199 572	-2 294 766
Finansinntekter og finanskostnader			
Inntekt på investering i tilknyttet selskap		1 227 356	9 134 123
Annen renteinntekt		209 203	222 022
Annen finansinntekt		27 336 955	7 297 109
Sum finansinntekter		28 773 514	16 653 255
Verdireduksjon markedsbaserte omløpsmidler			36 222
Annen rentekostnad		2 174 405	1 728 667
Annen finanskostnad		13 691 374	5 011 222
Sum finanskostnader		15 865 778	6 776 110
Netto finans		12 907 736	9 877 145
Ordinært resultat før skattekostnad		25 107 307	7 582 379
Skattekostnad på ordinært resultat		6 585 420	2 015 444
Ordinært resultat etter skattekostnad		18 521 887	5 566 935
Årsresultat		18 521 887	5 566 935



Konsernets resultatregnskap

Beløp i: NOK	Note	2020	2019
Årsresultat etter minoritetsinteresser		18 521 887	5 566 935
Totalresultat		18 521 887	5 566 935
Overføringer og disponeringer			
Konsernbidrag	8	17 104 667	402 074
Avsatt til annen egenkapital		1 417 220	5 164 861
Sum overføringer og disponeringer		18 521 887	5 566 935



Konsernets balanse

Beløp i: NOK	Note	2020	2019
BALANSE - EIENDELER			
Anleggsmidler			
Immaterielle eiendeler			
Forskning og utvikling	4	183 792	135 745
Utsatt skattefordel		2 210 044	1 756 090
Goodwill		10 013 850	15 876 651
Sum immaterielle eiendeler		12 407 686	17 768 486
Varige driftsmidler			
Tomter, bygninger o.a. fast eiendom		1 473 770	1 581 728
Maskiner og anlegg		6 243 432	5 989 035
Driftsløsøre, inventar o.a. utstyr		4 810 097	3 768 553
Sum varige driftsmidler		12 527 298	11 339 316
Finansielle anleggsmidler			
Investering i annet foretak i samme konsern	5		
Lån til foretak i samme konsern		11 822 164	11 822 164
Investeringer i tilknyttet selskap		5 277 158	4 650 122
Investeringer i aksjer og andeler		2 598 236	2 347 424
Obligasjoner		86 022	36 474
Sum finansielle anleggsmidler		19 783 580	18 856 183
Sum anleggsmidler		44 718 564	47 963 985
Omløpsmidler			
Varer			
Sum varer		38 759 917	50 965 108
Fordringer			
Kundefordringer		10 035 134	12 295 694
Andre kortsiktige fordringer		2 892 640	7 601 066
Sum fordringer		12 927 775	19 896 760
Bankinnskudd, kontanter og lignende			
Bankinnskudd, kontanter o.l.	13	49 112 875	13 444 974
Sum bankinnskudd, kontanter og lignende		49 112 875	13 444 974



Konsernets balanse

Beløp i: NOK	Note	2020	2019
Sum omløpsmidler		100 800 568	84 306 842
SUM EIENDELER		145 519 131	132 270 827
BALANSE - EGENKAPITAL OG GJELD			
Egenkapital			
Innskutt egenkapital			
Aksjekapital		10 000 000	10 000 000
Overkurs		19 950 000	19 950 000
Sum innskutt egenkapital		29 950 001	29 949 999
Opptjent egenkapital			
Annen egenkapital		36 867 590	35 411 601
Sum opptjent egenkapital		36 867 590	35 411 601
Sum egenkapital		66 817 591	65 361 600
Gjeld			
Langsiktig gjeld			
Utsatt skatt	6		
Annen langsiktig gjeld			
Gjeld til kredittinstitusjoner		28 026 311	15 700 431
Øvrig langsiktig gjeld		346 975	9 194 975
Sum annen langsiktig gjeld		28 373 286	24 895 406
Sum langsiktig gjeld		28 373 286	24 895 406
Kortsiktig gjeld			
Gjeld til kredittinstitusjoner	11	5 217 500	17 069 221
Leverandørgjeld		9 468 419	10 792 640
Betalbar skatt		4 292 541	2 038 953
Skyldig offentlige avgifter		7 296 332	6 402 898
Kortsiktig konserngjeld		18 390 772	1 151 114
Annen kortsiktig gjeld		5 662 690	4 558 994
Sum kortsiktig gjeld		50 328 254	42 013 821



Konsernets balanse

Beløp i: NOK	Note	2020	2019
Sum gjeld		78 701 540	66 909 227
SUM EGENKAPITAL OG GJELD		145 519 131	132 270 827



Cinderella Eco Group AS

Års- og konsernregnskap for 2020



Årsberetning 2020

Cinderella Eco Group AS

Virksomhetens art og hvor den drives

Cinderella Eco Group AS er et holdingselskap og salgsselskap, som er lokalisert i Midsund i Molde kommune. Konsernets virksomhet omfatter produktutvikling, produksjon, salg og markedsføring av forbrenningstoalletet Cinderella med tilhørende produkter. Produksjonen ligger i et heleid datterselskap, lokalisert i Lyngen kommune.

Konsernet består av morselskapet og 7 datterselskaper. Patentet ligger i Cinderella Eco Technology, fabrikkene ligger i Cinderella Eco Production og de siste fire datterselskapene består av salgsselskapene i Canada, Nederland, Australia og Sverige.

Siden 2019 har produksjonen vært samlet ved fabrikkene i Cinderella Eco Production AS, samtidig som administrasjon, utvikling, salg og service foregår i Cinderella Eco Group AS. Cinderella Eco Group AS står for salg i Norge, men også videre til datterselskapene, distributører og forhandlere globalt.

Selskapene har vist en positiv utvikling i 2020.

Konsernets slagord er «når naturen kaller», noe som gjenspeiler både fysiologiske behov som likestiller alle mennesker, og konsernets bevissthet omkring natur og miljø. Det faktum at forbrenningstoalletet Cinderella er en totalhåndtering av avfall som ikke forbruker vann og ikke sprer farlige utslipp til vann, jord eller luft, gjør produktet attraktivt for mange målgrupper med stadig økende oppmerksomhet fra myndigheter, forretningsaktører og sluttbrukere i Norge og utlandet. Ved årets slutt, 2020, kunne konsernet konstatere at Cinderella var installert på alle verdens kontinenter.

Rettvisende oversikt over utvikling og resultat

Selskapet og konsernet har vist en tilfredsstillende utvikling i 2020, og styret ser positivt på driften.

I 2020 hadde selskapet en omsetning på NOK 195,4 millioner, mens konsernet hadde en samlet omsetning på NOK 240,3 millioner mot NOK 172,4 millioner i 2019.

Egenkapitalen i morselskapet var pr 31.12.20 på NOK 81,8 millioner, mens den i konsernet var NOK 66,8 millioner.

Egenkapitalandelen i morselskapet pr. 31.12.20 var 43,5 % av totalkapitalen. I konsernet var egenkapitalandelen på 45,9 %.

Som det fremgår av kontantstrømoppstillingen, har selskap og konsern tilfredsstillende kontantinntjening og likviditet.

Styret har store forventninger til selskapet og konsernets produkter, som er miljøvennlige, vannfrie toalettløsninger. Konsernet driver en fortløpende produktutvikling som vil bekrefte og utvikle konsernets posisjon på verdensmarkedet mot eksisterende og nye brukergrupper. Konsernet forventer fortsatt vekst i omsetning i det nordiske markedet og, med stigende etterspørsel i det internasjonale markedet, er potensialet stort for konsernets produkter.

Konsernets utvikling i de første 2 månedene av 2020 viste vekst mot fjorår, men ved Covid-19s inntreden og nedstengning i landet fra 12. mars, med påfølgende hytteforbud, ble inntjeningen i første tertial 2020 lavere enn forventet. For å møte usikkerheten i markedet, ble omfattende permitteringer innført, men den sterke etterspørselen etter konsernets produkter, medførte en rask tilbakekalling av både produksjonsmedarbeidere og øvrige ansatte. For å bøte på nedstengte salgssteder blant konsernets forhandlere, ble det for første gang lansert webshop i både Norge og Sverige for direkte salg mot sluttkunde. Etterspørselen etter konsernets forbrenningstoalletter fortsatte å utvikle seg og resulterte i 39 % vekst mot fjoråret.

Styret ser positivt på selskapets utvikling.

Sentrale risikoer og usikkerhetsfaktorer

Selskapet og konsernet har tilstrekkelige finansielle ressurser og er riktig finansiert. Styret kan ikke se at selskapet kan bli skadelidende for fremtidige miljøkrav. Strenge miljøkrav vil styrke selskapets produkter og anseelse i kapitalsterke markeder og på sikt i nye segmenter i utviklingsland. Dette grunnet selskapets bærekraftige profil og produksjon av miljøvennlige forbrenningstoalletter, som møter behov for sanitærløsninger der det ikke kreves tilkobling til vann og kloakk.

Cinderella Eco Group AS

Org.nr. 998 619 408



Årsberetning 2020

Cinderella Eco Group AS

Slik styret ser det i dag, vil ikke selskapets rammebetingelser påvirke foretakets inntjeningssevne, antatte investeringsbehov etc.

Finansiell risiko

Selskapet og konsernet er utsatt for finansiell risiko i den ordinære forretningsvirksomheten, men ledelsen styrer mot en akseptabel risiko, blant annet ved bruk av terminkontrakter. Selskapets kunder blir løpende kredittvurdert.

Forsknings- og utviklingsaktiviteter

Konsernet bedriver et aktivt FoU-arbeid finansiert av egne midler og med støtte fra Norges virkemiddelapparater fra blant andre Innovasjon Norge og Norges Forskningsråd. Dette skjer primært på utviklingsprosjekter mot nye markeder og brukersegmenter, noe som avhjelper risiko og bidrar til ressursøkning. Selskapets produkter er anerkjente og markedsledende grunnet toalettens høye kvalitet og design.

Det er fortsatt vekst i det nordiske markedet og økende etterspørsel i de internasjonale markedet. Dette gir grunnlag for positiv vekst og utvikling av selskapet.

Arbeidsmiljø

Styret anser arbeidsmiljøet i konsernet som godt. Ingen ansatte i virksomheten har vært utsatt for ulykker eller skader i forbindelse med utførelsen av sitt arbeid. Sykefraværet i konsernet er lavt.

Likestilling

Antall ansatte i morselskapet ved årsskiftet var 21 hvorav 6 kvinner. Kvinneandelen i administrative stillinger utgjør 43 %, mens andelen av kvinner i lederstillinger utgjør 37,5 %. Styret består av fire personer, hvorav én kvinne. Selskapets daglige leder er kvinne. Konsernet hadde ved årets utløp 60 ansatte, herav 14 kvinner. 29 ansatte i Cinderella Eco Production AS, 6 ansatte i Cinderella Eco Sverige AB, 3 ansatte i CES Europe B.V og 1 ansatt i Cinderella Eco Solutions Ltd i Canada.

Selskapets og konsernets politikk på dette området anses for å være kjønnsnøytral på alle områder. Konsernet har innarbeidet en policy som tar sikte på at det ikke skal forekomme forskjellsbehandling grunnet kjønn. Aktuelle kvinnelige kandidater vil alltid bli vurdert i ledige stillinger i ledelsen og i selskapets styre.

Selskapet arbeider aktivt, målrettet og planmessig for likestilling innenfor virksomheten. Ved rekruttering, både internt og eksternt prioriteres personlige kvalifikasjoner fremfor kjønn. Det underrepresenterte kjønn vil i større grad bli oppfordret til å søke. På denne måten vil selskapet forsøke å øke kvinneandelen i de stillingskategorier hvor denne er særskilt lav. Det er også foretatt en gjennomgang av kriteriene for karriereutvikling og lederstillinger i bedriften.

Etisk retningslinjer gjennomgås i medarbeidersamtaler og henger på veggen i pauserom og fellesarealer.

Tiltak for å hindre diskriminering mv.

Bedriften arbeider aktivt for å fremme likestilling, sikre like muligheter og rettigheter og hindre diskriminering på grunn av etnisitet, nasjonal opprinnelse, avstamning, hudfarge, språk, religion og livssyn. For å bidra til dette, har bedriften utviklet etiske retningslinjer som har til hensikt å fremme gode holdninger både til arbeidsplassen og mellom de ansatte. Det er også etablert rutiner for rekruttering, hvor søkere fra underrepresenterte grupper alltid er velkommen til å søke og der alle søkere vurderes likt og utelukkende basert på kompetanse, ikke av diskriminerende årsaker.



Årsberetning 2020

Cinderella Eco Group AS

Etiske retningslinjer

Konsernselskapene følger de lover og regler som gjelder i de forskjellige land der selskapet opererer. Konsernet har utarbeidet en «Code of Conduct» som legges til grunn for selskapets og konsernets adferd internt og eksternt, der bekjempelse av korrupsjon og sikring av en etisk og ansvarlig plattform for virksomheten fremheves. Det er ikke avdekket vesentlige brudd på selskapets rutiner.

Ytre miljø

Selskapet driver ikke virksomhet som forurensar det ytre miljø og bestreber til enhver tid å sikre forsvarlig drift som hever produksjonen og minimerer utslipp og kassering av overskuddsmaterialer etter strenge, interne krav som er utover det som er vanlig i bransjen. Det er ikke avdekket vesentlige brudd på selskapets rutiner i den forbindelse. Selskapet følger de lover og regler som styresmaktene krever.

Omfattende arbeid knyttet selskapets samfunnsansvar og Corporate Social Responsibility, beskrives som Cinderella Eco Groups Forvalteransvar. Forvalteransvaret defineres som langsiktig, ansvarlig og etisk forretningsdrift som tar ansvar for medarbeidere, samfunn og miljø. Dette har resultert i prosesser knyttet til måling av CO2-utslipp, sirkulærbarhet og fokus på leverandører som sourcer råvarer på bærekraftig vis og fra land som ligger lavt på korrupsjonsindeksen. Avtaleverket mellom konsernet og samarbeidspartnere viser til gjensidig forpliktelse knyttet til målsettinger i tråd med FNs bærekraftsmål og menneskerettighetskonvensjonen.

Konsernet setter oppnåelse av FNs 17 bærekraftsmål høyt og gjennom produksjon av vannfrie sanitærløsninger møtes bærekraftsmål nr 6, rent vann og sanitærforhold.

Ved at produktet stopper spredning av farlige bakterier, bidrar det til bærekraftsmål nr 3, god helse. Det faktum at unge kvinner i utviklingsland slutter å gå på skole grunnet utilstrekkelige og uverdige toalettløsninger, skaper sterke behov for konsernets forbrenningstoiletter. Ved at konsernet på sikt møter dette behovet, settes det fokus på bærekraftsmål nr 4 god utdanning og nr 5, likestilling.

Konsernet er opptatt av å skape trygge arbeidsplasser der de ansatte trives og samtidig sørge for ansvarlig drift og økonomisk vekst, noe som møter bærekraftsmål nr 8, anstendig arbeid og økonomisk vekst.

Ved nært samarbeid med virkemiddelapparatet, samarbeidspartnere og internasjonale myndigheter og organisasjoner, oppnås bærekraftsmål nr 17: Sammen om målene.

Redegjørelse for årsregnskapet og resultatdisponering

Etter styrets oppfatning gir fremlagt årsregnskap, resultatregnskap, balanse med noter og kontantstrømoppstilling et rettvise bilde av selskapets og konsernets eiendeler og gjeld, finansielle stilling og resultat ved årsskifte. Årsregnskapet er utarbeidet på grunnlag av en forutsetning om fortsatt drift. Det bekreftes herved at forutsetningen for fortsatt drift er til stede.

Det er ikke inntrådt forhold etter regnskapsårets slutt som er av betydning for bedømmelsen av regnskapet. Styret mener at forholdene ligger godt til rette for videre drift og utvikling.



Årsberetning 2020


Cinderella Eco Group AS

Konsernregnskapet viser et årsoverskudd på NOK 18 521 887,-


Morselskapet Cinderella Eco Group AS sin virksomhet har for 2020 hatt et overskudd på NOK 23 018 944,-, som foreslås anvendt slik:


<u>Avsatt til annen egenkapital</u>	<u>NOK 5 899 518,-</u>
<u>Avsatt konsernbidrag</u>	<u>NOK 17 119 426,-</u>
<u>Sum disponert</u>	<u>NOK 23 018 944,-</u>

Midsund, den 23.juni 2021


Odd Eivind Sjøvik
Styreleder


Daniel Sjøvik
Styremedlem


Olav Sjøvik
Styremedlem


Gunhild Sjøvik
Daglig leder
/styremedlem

**Resultatregnskap - mor/konsern**

Cinderella Eco Group AS

2020	2019	Driftsinntekter og -kostnader	Note	2020	2019
194 367 569	153 350 718	Salgsinntekt	12	239 219 597	171 738 630
1 012 328	761 249	Annen driftsinntekt		1 100 334	663 230
195 379 897	154 111 967	Sum driftsinntekter		240 319 931	172 401 860
123 401 439	135 608 132	Varekostnad	2	110 826 611	109 722 354
12 256 593	-30 862 280	End. beh. varer u.tilv. og ferdigvarer	2	12 256 593	-32 205 072
21 812 333	20 697 774	Lønnskostnad	3	48 137 356	42 990 145
388 760	214 864	Avskrivning på driftsmidler	4	7 901 327	7 591 607
39 217 242	31 217 633	Annen driftskostnad	3, 4	48 998 472	46 597 592
197 076 368	156 876 123	Sum driftskostnader		228 120 359	174 696 626
-1 696 471	-2 764 156	Driftsresultat		12 199 572	-2 294 766
Finansinntekter og finanskostnader					
7 551 515	4 507 430	Inntekt på invest i datterselskap	9	0	0
10 253 507	6 957 934	Inntekt på invest i tilknyttet selskap	5	1 227 356	9 134 123
928 868	1 417 761	Renteinntekt samme konsern	9	0	0
133 904	148 111	Annen renteinntekt		209 203	222 022
16 892 925	5 100 449	Annen finansinntekt		27 336 955	7 297 109
0	0	Verdireduksjon markedsbaserte omløpsmidler		0	36 222
700 408	974 012	Rentekostnad samme konsern	9	0	0
2 164 076	1 717 051	Annen rentekostnad		2 174 405	1 728 667
4 298 767	1 976 839	Annen finanskostnad		13 691 374	5 011 222
28 597 468	13 463 783	Resultat av finansposter		12 907 736	9 877 145
26 900 997	10 699 627	Ordinært resultat før skattekostnad		25 107 307	7 582 379
3 882 053	859 227	Skattekostnad på ordinært resultat	6	6 585 420	2 015 444
23 018 944	9 840 400	Årsresultat		18 521 887	5 566 935
Overføringer					
17 119 426	0	Avsatt konsernbidrag	8	17 104 667	402 074
5 899 518	9 840 400	Avsatt til annen egenkapital	8	1 417 220	5 164 861
23 018 944	9 840 400	Sum disponert		18 521 887	5 566 935



Balanse - mor/konsern




Cinderella Eco Group AS

2020	2019	Eiendeler	Note	2020	2019
		Anleggsmidler			
		Immaterielle eiendeler			
7 930	16 030	Forskning og utvikling	4	183 792	135 745
0	0	Utsatt skattefordel	6	2 210 044	1 756 090
0	0	Goodwill	4	10 013 850	15 876 651
7 930	16 030	Sum immaterielle eiendeler		12 407 686	17 768 486
		Varige driftsmidler			
91 600	0	Tomter, bygninger o.a. fast eiendom	4, 11	1 473 770	1 581 728
624 700	728 700	Maskiner og anlegg	4, 11	6 243 432	5 989 035
2 140 800	621 000	Driftsløsøre, inventar o.a. utstyr	4, 11	4 810 097	3 768 553
2 857 100	1 349 700	Sum varige driftsmidler		12 527 298	11 339 316
		Finansielle anleggsmidler			
81 957 260	81 904 931	Investeringer i datterselskap	5, 11	0	0
11 822 164	11 822 164	Lån til foretak i samme konsern	9	11 822 164	11 822 164
0	-1	Investeringer i tilknyttet selskap	5	5 277 158	4 650 122
0	0	Investeringer i aksjer og andeler	5	2 598 236	2 347 424
22 289	19 958	Andre fordringer		86 022	36 474
93 801 713	93 747 052	Sum finansielle anleggsmidler		19 783 580	18 856 183
96 666 743	95 112 782	Sum anleggsmidler		44 718 564	47 963 985
		Omløpsmidler			
18 605 687	30 862 280	Lager av varer	2, 11	38 759 917	50 965 108
		Fordringer			
2 831 763	6 073 854	Kundefordringer	11	10 035 134	12 295 694
21 076 049	9 834 085	Kundefordring selskap i samme konsern	9	0	0
2 325 225	585 485	Andre kortsiktige fordringer		2 892 640	7 601 066
12 054 787	13 198 634	Andre kortsiktige fordringer konsern	9	0	0
38 287 824	29 692 058	Sum fordringer		12 927 775	19 896 760
34 444 745	804 860	Bankinnskudd, kontanter o.l.	9, 10, 13	49 112 875	13 444 974
91 338 256	61 359 198	Sum omløpsmidler		100 800 568	84 306 842
188 004 999	156 471 980	Sum eiendeler		145 519 131	132 270 827

**Balanse - mor/konsern**

Cinderella Eco Group AS

2020	2019	Egenkapital og gjeld	Note	2020	2019
		Innskutt egenkapital			
10 000 000	10 000 000	Aksjekapital	8	10 000 000	10 000 000
19 950 000	19 950 000	Overkurs	8	19 950 000	19 950 000
29 950 000	29 950 000	Sum innskutt egenkapital		29 950 001	29 949 999
		Opptjent egenkapital			
51 862 108	45 962 591	Annen egenkapital	8	36 867 590	35 411 601
51 862 108	45 962 591	Sum opptjent egenkapital		36 867 590	35 411 601
81 812 108	75 912 591	Sum egenkapital		66 817 591	65 361 600
		Gjeld			
69 593	15 866	Utsatt skatt	6	0	0
		Annen langsiktig gjeld			
27 432 696	15 000 000	Gjeld til kredittinstitusjoner	11	28 026 311	15 700 431
0	9 005 071	Øvrig langsiktig gjeld	9	346 975	9 194 975
27 432 696	24 005 071	Sum annen langsiktig gjeld		28 373 286	24 895 406
		Kortsiktig gjeld			
0	12 348 221	Gjeld til kredittinstitusjoner	13	5 217 500	17 069 221
3 389 865	2 693 423	Leverandørgjeld		9 468 419	10 792 640
7 914 884	12 769 589	Leverandørgjeld selskap i samme konsern		955 611	0
3 497 831	880 000	Betalbar skatt	6	4 292 541	2 038 953
1 754 585	1 224 552	Skyldig offentlige avgifter		7 296 332	6 402 898
59 939 445	24 794 337	Annen kortsiktig konserngjeld	9	17 435 162	1 151 114
2 193 991	1 828 330	Annen kortsiktig gjeld		5 662 690	4 558 994
78 690 602	56 538 453	Sum kortsiktig gjeld		50 328 254	42 013 821
106 192 891	80 559 390	Sum gjeld		78 701 540	66 909 227
188 004 999	156 471 980	Sum egenkapital og gjeld		145 519 131	132 270 827

Midsund, 23.06.2021
Styret i Cinderella Eco Group AS
Odd Kjell Sjøvik
Styrelleder
Olav Sjøvik
Styremedlem
Daniel Sjøvik
Styremedlem
Gunhild Sjøvik
Styremedlem/daglig leder

Cinderella Eco Group AS
Års- og konsernregnskap for 2020

Kontantstrømoppstilling

Morselskap			Konsern	
2020	2019		2020	2019
Kontantstrømmer fra operasjonelle aktiviteter				
26 900 997	10 699 627	Resultat før skattekostnad	25 107 307	7 582 379
-880 000	-358 458	Periodens betalte skatt	-2 038 953	-1 081 144
0	-5 957 934	Tap/gevinst ved salg av anleggsmidler	15 975	-8 202 439
388 760	214 864	Avskrivninger	7 901 327	7 591 607
0	0	Effekt av resultatføring ved egenkapitalmetoden	-1 227 356	-931 684
12 256 593	-30 862 280	Endring i varelager	12 205 191	-869 690
-7 999 873	-15 907 939	Endring i kundefordringer	2 260 560	-1 700 116
-4 158 264	15 129 040	Endring i leverandørgjeld	-368 610	-443 685
0	0	Effekt av valutakursendringer	38 770	-114 353
297 470	13 600 115	Endring i andre tidsavgrensingsposter	3 728 262	-14 217 736
26 805 683	-13 442 965	Netto kontantstrøm fra operasjonelle aktiviteter	47 622 473	-12 386 861
Kontantstrømmer fra investeringsaktiviteter				
-1 888 060	-747 894	Utbetalinger ved kjøp av varige driftsmidler	-3 329 919	-1 928 196
0	0	Kjøp av aksjer og andeler i andre selskap	-250 812	231 042
0	0	Mottatt utbytte fra inv tilknyttet selskap	0	0
0	20 000 000	Innbetaling ved avgang investeringer	0	20 056 980
-1 888 060	19 252 106	Netto kontantstrøm fra investeringsaktiviteter	-3 580 731	18 359 826
Kontantstrømmer fra finansieringsaktiviteter				
15 520 000	0	Innbetalinger ved opptak av ny (økt) langsiktig gjeld	15 520 000	0
0	0	Innbetalinger ved opptak av ny kortsiktig gjeld	0	0
-12 092 375	-11 462 195	Utbetalinger ved nedbetaling av langsiktig gjeld	-12 042 120	-11 884 602
5 294 637	-9 052 479	Inn-/Utbetalinger ved nedbetaling av kortsiktig gjeld	-11 851 721	-4 331 479
8 722 262	-20 514 674	Netto kontantstrøm fra finansieringsaktiviteter	-8 373 841	-16 216 081
33 639 885	-14 705 533	Netto endring i kontanter og kontantekvivalenter	35 667 901	-10 243 116
804 860	15 510 393	Beholdning av kontanter og kontantekvivalenter ved periodens begynnelse	13 444 974	23 688 090
34 444 745	804 860	Beholdning av kontanter og kontantekvivalenter ved periodens slutt	49 112 875	13 444 974



Cinderella Eco Group AS Års- og konsernregnskap for 2020

Note 1 - Regnskapsprinsipper

Årsregnskapet er satt opp i samsvar med regnskapsloven og god regnskapsskikk.

Bruk av estimater

Utarbeidelse av regnskaper i samsvar med regnskapsloven krever bruk av estimater. Videre krever anvendelse av selskaps regnskapsprinsipper at ledelsen må utøve skjønn. Områder som i stor grad inneholder slike skjønsmessige vurderinger, høy grad av kompleksitet, eller områder hvor forutsetninger og estimater er vesentlige for årsregnskapet, er beskrevet i notene.

Aksjer i datterselskap og tilknyttet selskap

Datterselskaper er selskaper der morselskapet har kontroll, og dermed bestemmende innflytelse på enhetens finansielle og operasjonelle strategi, normalt ved å eie mer enn halvparten av den stemmeberettigede kapitalen. Investeringer med 20-50 % eie av stemmeberettiget kapital og betydelig innflytelse, defineres som tilknyttede selskaper.

Oversikt over datterselskaper og tilknyttede selskaper framgår av note 5.

Regnskapsprinsipper for aksjer i datterselskaper og tilknyttede selskaper

Kostmetoden brukes som prinsipp for investeringer i datterselskaper og tilknyttede selskaper i selskapsregnskapet. Kostprisen økes når midler tilføres ved kapitalutvidelse, eller når det gis konsernbidrag til datterselskap. Mottatte utdelinger resultatføres i utgangspunktet som inntekt. Utdelinger som overstiger andel av opptjent egenkapital etter kjøpet føres som reduksjon av anskaffelseskost. Utbytte/konsernbidrag fra datterselskap regnskapsføres det samme året som datterselskapet avsetter beløpet. Utbytte fra andre selskaper regnskapsføres som finansinntekt når utbyttet er vedtatt.

I konsernregnskapet brukes egenkapitalmetoden som prinsipp for investeringer i tilknyttede selskaper. Bruk av metoden fører til at regnskapsført verdi i balansen tilsvarer andelen av egenkapitalen i det tilknyttede selskapet, korrigert for eventuelle gjenværende merverdier fra kjøpet og urealiserte interngevinster. Resultatandelen i resultatregnskapet baseres på andelen av resultatet etter skatt i det tilknyttede selskapet, og korrigeres for eventuelle avskrivninger på merverdier og urealiserte gevinster. I resultatregnskapet vises resultatandelen under finansposter.

Konsolideringsprinsipper

Datterselskaper blir konsolidert fra det tidspunkt kontrollen er overført til konsernet (oppkjøpstidspunktet).

I konsernregnskapet erstattes posten aksjer i datterselskap med datterselskapets eiendeler og gjeld. Konsernregnskapet utarbeides som om konsernet var én økonomisk enhet. Transaksjoner, urealisert fortjeneste og mellomværende mellom selskapene i konsernet elimineres.

Kjøpte datterselskaper regnskapsføres i konsernregnskapet basert på morselskapets anskaffelseskost. Anskaffelseskost tilordnes identifiserbare eiendeler og gjeld i datterselskapet, som oppføres i konsernregnskapet til virkelig verdi på oppkjøpstidspunktet. Eventuell merverdi ut over hva som kan henføres til identifiserbare eiendeler og gjeld, balanseføres som goodwill. Goodwill behandles som en residual og balanseføres med den andelen som er observert i oppkjøpstransaksjonen. Merverdier i konsernregnskapet avskrives over de oppkjøpte eiendelenes forventede levetid.

Omregning av utenlandske datterselskaper skjer ved at balansen omregnes til balansedagens kurs, og at resultatregnskapet omregnes til en gjennomsnittskurs. Eventuelle vesentlige transaksjoner omregnes til transaksjonsdagens kurs. Alle omregningsdifferanser føres direkte mot egenkapitalen.



Salgsinntekter

Inntekter ved salg av varer og tjenester vurderes til virkelig verdi av vederlaget, netto etter fradrag for merverdiavgift, returer, rabatter og andre avslag. Salg av varer resultatføres når en enhet innenfor konsernet har levert sine produkter til kunden og det ikke er uoppfylte forpliktelser som kan påvirke kundens aksept av leveringen. Levering er ikke foretatt før produktene er sendt til avtalt sted og risiko for tap og ukurans er overført til kunden. Erfaringstall brukes som grunnlag for å estimere og regnskapsføre avsetninger for kvantumsrabatter og varerreturer på salgstidspunktet. Avsetning til forventede garantiarbeider føres som kostnad og avsetning for forpliktelser.

Tjenester inntektsføres i takt med utførelsen.

Klassifisering av balanseposter

Eiendeler bestemt til varig eie eller bruk klassifiseres som anleggsmidler. Eiendeler som er tilknyttet varekretsløpet klassifiseres som omløpsmidler. Fordringer for øvrig klassifiseres som omløpsmidler hvis de skal tilbakebetales innen ett år. For gjeld legges analoge kriterier til grunn. Første års avdrag på langsiktige fordringer og langsiktig gjeld klassifiseres likevel ikke som omløpsmiddel og kortsiktig gjeld.

Anskaffelseskost

Anskaffelseskost for eiendeler omfatter kjøpesummen for eiendelen, med fradrag for bonuser, rabatter og lignende, og med tillegg for kjøpsutgifter (frakt, toll, offentlige avgifter som ikke refunderes og eventuelle andre direkte kjøpsutgifter). Ved kjøp i utenlandsk valuta balanseføres eiendelen til kursen på transaksjonstidspunktet, men til terminkursen ved bruk av terminkontrakt.

For varige driftsmidler og immaterielle eiendeler omfatter anskaffelseskost også direkte utgifter for å klargjøre eiendelen for bruk, for eksempel utgifter til testing av eiendelen.

Renter knyttet til tilvirkning av anleggsmidler kostnadsføres.

Immaterielle eiendeler og goodwill

Goodwill har oppstått i forbindelse med kjøp av datterselskap. Goodwill avskrives over forventet levetid.

Utgifter til egne utviklingsaktiviteter kostnadsføres løpende.

Utgifter til andre immaterielle eiendeler balanseføres i den grad det kan identifiseres en fremtidig økonomisk fordel knyttet til utvikling av en identifiserbar immateriell eiendel og utgiftene kan måles pålitelig. I motsatt fall kostnadsføres slike utgifter løpende. Balanseført utvikling avskrives lineært over økonomisk levetid.

Varige driftsmidler

Tomter avskrives ikke. Andre varige driftsmidler balanseføres og avskrives lineært til restverdi over driftsmidlenes forventede utnyttbare levetid. Ved endring i avskrivningsplan fordeles virkningen over gjenværende avskrivningstid ("knøkkpunktmetoden"). Vedlikehold av driftsmidler kostnadsføres løpende under driftskostnader. Påkostninger og forbedringer tillegges driftsmidlets kostpris og avskrives i takt med driftsmidlet. Skillet mellom vedlikehold og påkostning/forbedring regnes i forhold til driftsmidlets stand på anskaffelsestidspunktet.

Leide (leasede) driftsmidler balanseføres som driftsmidler hvis leiekontrakten anses som finansiell.

Andre langsiktige aksjeinvesteringer

Kostmetoden brukes som prinsipp for investeringer i andre aksjer mv. Utdelinger regnskapsføres i utgangspunktet som finansinntekt når utdelingen er vedtatt. Hvis utdelingene vesentlig overstiger andel av opptjent egenkapital etter kjøpet, føres det overskytende til reduksjon av kostprisen.

Nedskrivning av anleggsmidler

Ved indikasjon om at balanseført verdi av et anleggsmiddel er høyere enn virkelig verdi, foretas det test for verdifall. Testen foretas for det laveste nivå av anleggsmidler som har selvstendige kontantstrømmer. Hvis balanseført verdi er høyere enn både salgsverdi og gjenvinnbart beløp (nåverdi ved fortsatt bruk/eie), foretas det nedskrivning til det høyeste av salgsverdi og gjenvinnbart beløp. Tidligere nedskrivninger, med unntak for nedskrivning av goodwill, reverseres hvis forutsetningene for nedskrivningen ikke lenger er til stede.



Varelager

Varer vurderes til det laveste av anskaffelseskost (etter FIFO-prinsippet) og virkelig verdi. For råvarer brukes gjenanskaffelseskost som tilnærming til virkelig verdi. For ferdig tilvirkede varer og varer under tilvirkning består anskaffelseskost av utgifter til produktutforming, materialforbruk, direkte lønn, og andre direkte og indirekte produksjonskostnader (basert på normal kapasitet). Virkelig verdi er estimert salgspris fratrukket nødvendige utgifter til ferdigstillelse og salg. Bare variable utgifter anses nødvendige for å selge ferdige varer, mens også faste tilvirkningskostnader inkluderes som nødvendige for varer som ikke er ferdig tilvirket.

Fordringer

Kundefordringer føres opp i balansen etter fradrag for avsetning til forventede tap. Avsetning til tap gjøres på grunnlag av individuell vurdering av fordringene og en tilleggsavsetning som skal dekke øvrige påregnelige tap. Vesentlige økonomiske problemer hos kunden, sannsynligheten for at kunden vil gå konkurs eller gjennomgå økonomisk restrukturering, og utsettelse og mangler ved betalinger anses som indikatorer på at kundefordringer må nedskrives.

Andre fordringer, både omløpsfordringer og anleggfordringer, føres opp til det laveste av pålydende og virkelig verdi. Virkelig verdi er nåverdien av forventede framtidige innbetalinger. Det foretas likevel ikke neddiskontering når effekten av neddiskontering er uvesentlig for regnskapet. Avsetning til tap vurderes på samme måte som for kundefordringer.

Utenlandsk valuta

Fordringer og gjeld i utenlandsk valuta, som ikke er sikret ved bruk av terminkontrakter, balanseføres til kursen ved regnskapsårets slutt. Kursgevinster og kurstap knyttet til utenlandsk valuta føres som finansinntekt og finanskostnad.

Terminkontrakter

Selskapet og konsernet bruker terminkontrakter på utenlandsk valuta for å sikre en framtidig vekslingskurs på antatt framtidige inn-/utbetalinger i fremmed valuta (kontantstrømsikring). Regnskapsmessig klassifiseres terminkontraktene som sikringsinstrumenter.

Fordringer/gjeld som er sikret ved terminkontrakter balanseføres til terminkursen. Gevinst eller tap på sikring av transaksjoner som fører til balanseføring av en ikke-finansiell eiendel (for eksempel varelager), inkluderes i anskaffelseskost.

Terminkontrakter som sikrer framtidige inn-/utbetalinger, regnskapsføres ikke.

Gjeld

Gjeld, med unntak for enkelte avsetninger for forpliktelser, balanseføres til nominelt gjeldsbeløp.

Garantiarbeider/reklamasjoner

Garantiarbeider/reklamasjoner knyttet til avsluttede salg vurderes til antatt kostnad for slikt arbeid. Estimert beregnes med utgangspunkt i historiske tall for garantiarbeider, men korrigert for forventet avvik på grunn av for eksempel endring i kvalitetssikringsrutiner og endring i produktspekter. Avsetningen føres opp under "Annen kortsiktig gjeld", og endringen i avsetningen kostnadsføres.

Pensjoner

Selskapet har ulike pensjonsordninger. Pensjonsordningene er finansiert gjennom innbetalinger til forsikringsselskap, med unntak av AFP-ordningen. Selskapets pensjonsordninger er alle innskuddsplaner, bortsett fra AFP-ordningen (se nedenfor).

Ved innskuddsplaner betaler selskapet innskudd til et forsikringsselskap. Selskapet har ingen ytterligere betalingsforpliktelse etter at innskuddene er betalt. Innskuddene regnskapsføres som lønnskostnad. Eventuelle forskuddsbetalte innskudd balanseføres som eiendel (pensjonsmidler) i den grad innskuddet kan refunderes eller redusere framtidige innbetalinger.

AFP-ordningen er en usikret ytelsesbasert flerforetaksordning. En slik ordning er reelt en ytelsesplan, men behandles regnskapsmessig som en innskuddsplan som følge av at ordningens administrator ikke gir tilstrekkelig informasjon til å beregne forpliktelsen på en pålitelig måte.



Skatt

Skattekostnaden i resultatregnskapet omfatter både periodens betalbare skatt og endring i utsatt skatt. Utsatt skatt beregnes på grunnlag av de midlertidige forskjeller som eksisterer mellom regnskapsmessige og skattemessige verdier, samt eventuelt ligningsmessig underskudd til fremføring ved utgangen av regnskapsåret. Skatteøkende og skattereduserende midlertidige forskjeller som reverserer eller kan reversere i samme periode er utlignet. Oppføring av utsatt skattefordel på netto skattereduserende forskjeller som ikke er utlignet og underskudd til fremføring, begrunnes med antatt fremtidig inntjening. Utsatt skatt og skattefordel som kan balanseføres oppføres netto i balansen i den utstrekning disse kan utlignes.

Skattereduksjon ved avgitt konsernbidrag, og skatt på mottatt konsernbidrag som føres som reduksjon av balanseført beløp på investering i datterselskap, føres direkte mot skatt i balansen (mot betalbar skatt hvis konsernbidraget har virkning på betalbar skatt, og mot utsatt skatt hvis konsernbidraget har virkning på utsatt skatt). Utsatt skatt både i selskapsregnskapet og i konsernregnskapet regnskapsføres til nominelt beløp.

Kontantstrømpstilling

Kontantstrømpstillingen utarbeides etter den indirekte metoden. Kontanter og kontantekvivalenter omfatter kontanter, bankinnskudd og andre kortsiktige likvide plasseringer, som umiddelbart og med uvesentlig kursrisiko kan konverteres til kjente kontantbeløp og med gjenværende løpetid mindre enn tre måneder fra anskaffelsesdato.

Konsernkonto

Konsernet har flervaluta konsernkontoordning for de norske selskapene som er med i konsernet. Innskudd/trekk i de enkelte konsernselskapene som er med i ordningen er i regnskapet til mor vist som gjeld/fordring til konsernselskap. I tillegg er mellomværende mot banken klassifisert netto bankinnskudd for 2020 og netto gjeld til kreditinstitusjoner for 2019. Det vises også til note 13 for nærmere spesifisering.



Cinderella Eco Group AS Års- og konsernregnskap for 2020

Note 2 - Varer

Morselskap	31.12.2020	31.12.2019	Endring
Innkjøpte ferdigvarer	18 605 687	30 862 280	-12 256 593
Totalt	18 605 687	30 862 280	-12 256 593

Konsern	31.12.2020	31.12.2019	Endring
Råvarer og innkjøpte halvfabrikata	11 564 010	14 568 703	-3 004 693
Varer under tilvirkning	3 817 706	2 246 938	1 570 768
Ferdig egentilvirkede varer	23 378 201	34 149 466	-10 771 265
Totalt	38 759 917	50 965 108	-12 205 191

Note 3 - Lønnskostnader / Antall ansatte / Godtgjørelser / Lån til ansatte / Pensjoner mm

Lønnskostnader mm.	Mor		Konsern	
	01.01 -31.12 2020	2019	01.01 -31.12 2020	2019
Lønninger	17 691 337	16 535 711	42 798 830	37 665 083
Folketrygdavgift	2 691 573	2 532 020	2 691 573	2 530 762
Pensjonskostnader	886 178	831 414	1 658 755	1 561 064
Andre ytelser	543 245	798 629	988 197	1 233 236
Lønnskostnader	21 812 333	20 697 774	48 137 356	42 990 145
Gjennomsnittlig antall årsverk	21	21	60	54
Godtgjørelser (i kroner)	Daglig leder		Styret	
Lønn mv.	1 263 990		0	
Pensjon	72 607		0	
Andre ytelser	123 200		0	

Konsernet har ordninger som tilfredsstiller kravene i lov om obligatorisk tjenstepensjon.

Revisor

Kostnadsført honorar til revisor utgjør følgende beløp (ex. merverdiavgift):

	Mor	Konsern
Revisjon (inkl. teknisk bistand utarbeidelse regnskap)	174 000	417 841
Bistand skatt	18 000	45 500
Andre attestasjonstjenester	52 520	52 520
Andre tjenester	28 680	70 656
	273 200	586 517



Cinderella Eco Group AS

Års- og konsernregnskap for 2020

Note 4 - Varige driftsmidler

Morselskap	Forskning og utvikling	Tomter, bygn., fast eiendom	Maskiner og anlegg	Driftsløsøre, inventar mv	Sum	
Anskaffelseskost 01.01	24 552	0	832 700	723 341	1 580 593	
Tilgang driftsmidler	0	96 689	0	1 791 371	1 888 060	
Avgang til anskaffelseskost	0	0	0	0	0	
Anskaffelseskost 31.12	24 552	96 689	832 700	2 514 712	3 468 653	
Akkumulerte avskrivninger 01.01	8 522	0	104 000	102 341	8 522	
Akkumulerte avskrivninger 31.12	16 622	5 089	208 000	373 912	603 623	
Balansført verdi pr. 31.12	7 930	91 600	624 700	2 140 800	2 865 030	
Årets avskrivninger	8 100	5 089	104 000	271 571	388 760	
Økonomisk levetid	3 år	8 år	5-10 år	3-10 år		
Avskrivningsplan	Lineær	Lineær	Lineær	Lineær		
Leie av ikke balansførte driftsmidler		Årlig leie	Leieperiode			
Leie lokaler		3 600 929	1-10 år			
Leie datasystemer		2 392 202	1-3 år			
Leie transportmidler		410 834	1-5 år			
Konsern	Forskning og utvikling	Tomter, bygn., Goodwill fast eiendom	Maskiner og anlegg	Driftsløsøre, inventar mv	Sum	
Anskaffelseskost 01.01	583 074	60 529 764	3 753 008	7 823 660	82 108 265	
Tilgang kjøp datterselskap	0	0	0	0	0	
Tilgang driftsmidler	163 567	0	96 689	1 105 018	3 329 919	
Avgang til anskaffelseskost	0	0	0	-86 275	-86 275	
Anskaffelseskost 31.12	746 641	60 529 764	3 849 697	8 928 678	85 351 909	
Akkumulerte avskrivninger 01.01	472 737	44 653 113	2 171 281	1 748 551	54 738 943	
Akkumulerte avskrivninger avgang	0	0	0	-13 300	-13 300	
Akkumulerte avskrivninger 31.12	562 850	50 515 914	2 375 928	6 487 032	62 626 970	
Balansført verdi pr. 31.12	183 792	10 013 850	1 473 770	6 243 432	22 724 940	
Årets avskrivninger	90 113	5 862 801	204 647	936 695	807 071	7 901 327
Økonomisk levetid	Inntil 3 år	Inntil 8 år	Inntil 25 år	Inntil 20 år	Inntil 10 år	
Avskrivningsplan	Lineær	Lineær	Lineær	Lineær	Lineært	
Leie av ikke balansførte driftsmidler		Årlig leie	Leieperiode			
Leie lokaler		4 917 738	1-10 år			
Leie datasystemer		2 528 416	1-3 år			
Leie transportmidler		410 834	1-5 år			

Tilgang goodwill kommer fra oppkjøp av datterselskap i Sverige som ble kjøpt pr 01.06.2018. Det ble da betalt en merpris tilsvarende NOK 5 628 000 utover regnskapsmessig egenkapital i det oppkjøpte selskapet. Hele merverdien er vurdert som goodwill. En avskrivningsperiode på 8 år er vurdert som rimelig på denne da det oppkjøpte selskapet er godt innarbeidet på det svenske markedet.

**Cinderella Eco Group AS**
Års- og konsernregnskap for 2020**Note 5 - Aksjer og andeler**

Morselskap	Forretnings- kontor	Eierandel	Anskaffelses- kost	Balanseført verdi	Resultat	Egenkapital
Aksjer i datterselskap						
Cinderella Technology AS	Midsund	100 %	12 302 071	12 302 071	6 269 812	9 086 730
Sirius Eco International AS	Midsund	100 %	30 000	52 329	-5 871	102 689
Cinderella Eco Production AS	Lyngen	100 %	58 940 471	58 940 471	3 457 869	51 619 546
CES Europe B. V.	Nederland	100 %	967 930	967 930	-559 848	-5 091 788
Cinderella Eco Sverige AB	Sverige	100 %	9 599 379	9 599 379	8 913 442	9 227 832
Cinderella Eco Canada Ltd	Canada	100 %	95 080	95 080	-2 576 162	-5 813 052
Cinderella Eco Australia Pty Ltd	Australia	100 %	0	0	-31 425	-597 186
Sum			81 934 931	81 957 260		

Konsern	Arctic Plast AS
Aksjer og andeler i tilknyttede selskaper og felleskontrollerte virksomheter	
Forretningskontor	Furuflaten
Eierandel	40 %
Andel av stemmeberettiget kapital	40 %
Anskaffelseskost	1 500 000
Inngående balanse	4 650 122
Andel inntektsført resultat	1 227 036
Mottatt utbytte	-600 000
Sum	5 277 158

Andre aksjer og andeler	Anskaffelses- kost	Balanseført verdi
Aksjer og andeler i andre selskaper	2 598 236	2 598 236
Sum	2 598 236	2 598 236

**Cinderella Eco Group AS**
Års- og konsernregnskap for 2020**Note 6 - Skatt**

	Mor		Konsern	
	01.01 - 31.12 2020	2019	01.01 - 31.12 2020	2019
Betalbar skatt fremkommer slik:				
Ordinært resultat før skattekostnad	26 900 997	10 699 627	25 107 307	7 582 379
Mottatt konsernbidrag	7 551 515	4 507 430	0	0
Permanente forskjeller	-17 721 158	-11 301 477	4 635 671	-2 580 646
Underskudd utenlandske datterselskap	0	0	2 607 587	4 160 772
Endring midlertidige forskjeller	-244 211	94 419	-1 997 599	6 288 794
Ytet konsernbidrag	-1 502 250	0	0	0
Grunnlag betalbar skatt	14 984 894	4 000 000	30 352 966	15 451 299
Betalbar skatt på årets resultat	3 296 676	880 000	6 838 218	3 399 286
Årets skattekostnad fremkommer slik:				
Betalbar skatt på årets resultat	3 296 676	880 000	6 838 218	3 399 286
Brutto endring utsatt skatt	53 726	-20 773	-453 954	-1 383 529
Avregning betalbar skatt fra tidligere år	201 155	0	201 155	0
Skatt på avgitt konsernbidrag	330 495	0	0	0
Årets totale skattekostnad	3 882 053	859 227	6 585 420	2 015 444
	31.12.2020	31.12.2019	31.12.2020	31.12.2019
Betalbar skatt i balansen fremkommer slik:				
Betalbar skatt på årets resultat før konsernbidrag	1 965 838	880 000	4 421 881	3 399 286
Betalbar skatt på mottatt konsernbidrag	1 330 838	0	-330 495	-123 476
Skatt betalt i inntektsåret	0	0	0	-1 236 857
Avregning betalbar skatt fra tidligere år	201 155	0	201 155	0
Sum betalbar skatt	3 497 831	880 000	4 292 541	2 038 953
Spesifikasjon av grunnlag for utsatt skattefordel:				
Forskjeller som utlignes:				
Anleggsmidler	564 478	246 317	381 381	-317 855
Varelager	-73 950	0	-5 777 000	-6 739 074
Utestående fordringer	-174 197	-174 197	-139 036	-475 325
Andre avsetninger for forpliktelser	0	0	-450 000	-450 000
Akkumulert underskudd til fremføring (utenlandsk datter)	0	0	-4 061 027	0
Sum	316 331	72 120	-10 045 682	-7 982 254
Utsatt skatt/(skattefordel) (22%)	69 593	15 866	-2 210 044	-1 756 090

Note 7 - Konsoliderte datterselskaper

Selskapsnavn	Forretningskontor	Konsernets eierandel i %	Stemmeandel i %
Direkte eide:			
Sirius Eco International AS	Midsund	100 %	100 %
Cinderella Technology AS	Midsund	100 %	100 %
Cinderella Eco Production AS	Lyngen	100 %	100 %
CES Europe B. V.	Beneden - Leeuwen (Nederland)	100 %	100 %
Cinderella Eco Sverige AB	Sverige	100 %	100 %
Cinderella Eco Canada Ltd	Canada	100 %	100 %
Cinderella Eco Australia Pty Ltd	Australia	100 %	100 %



Cinderella Eco Group AS

Års- og konsernregnskap for 2020

Note 8 - Egenkapital og aksjonærinformasjon

Morselskap

	Aksjekapital	Overkurs	Annen EK	Sum
Egenkapital 01.01.2020	10 000 000	19 950 000	45 962 591	75 912 591
Årets resultat			23 018 944	23 018 944
Gitt konsernbidrag			-17 119 426	-17 119 426
Egenkapital 31.12.2020	10 000 000	19 950 000	51 862 108	81 812 108

Aksjekapital og aksjonærinformasjon:

Aksjekapitalen i Cinderella Eco Group AS pr. 31.12.2020 består av:

	Antall	Pålydende	Balansført
Ordinære aksjer	50	200 000	10 000 000

Eierstruktur:

Aksjonærer i Cinderella Eco Group AS pr. 31.12.2020 var:

	Antall aksjer	Eierandel	Stemmeandel
Sjøvik Group AS	50	100,0 %	100 %
	50	100,0 %	100 %

Konsern

	Aksjekapital	Overkurs	Annen EK	Sum
Egenkapital 01.01.2020	10 000 000	19 950 000	35 411 600	65 361 600
Årets resultat			18 521 887	18 521 887
Gitt konsernbidrag			-17 104 667	-17 104 667
Omregningsdifferanser			38 770	38 770
Egenkapital 31.12.2020	10 000 000	19 950 000	36 867 590	66 817 591



Cinderella Eco Group AS Års- og konsernregnskap for 2020

Note 9 - Mellomværende med selskap i samme konsern

Det er ikke andre mellomværende med selskap i samme konsern m v. enn det som er spesifisert på egne linjer i regnskapet. Fordringer med forfall senere enn ett år etter regnskapsårets slutt utgjør 11,8 MNOK

Morselskapet har salg til selskap i samme konsern med 81,3 MNOK og varekjøp fra datterselskap utgjør MNOK 125,1. Rentekostnader og renteinntekter mellom konsernselskaper er vist på egen linje.

Innskudd/gjeld som datterselskap har på konti som omfattes av konsernkontoordningen, er i morselskapet regnskapsført som bankinnskudd/gjeld bank og gjeld/fordring mot datterselskap

I morselskapet ligger effekt av konsernkontoordningen i disse regnskapslinjene:

Kortsiktig konsernfordring	0
Annen kortsiktig konserngjeld	-40 531 161

Note 10 - Bankinnskudd, kontanter og lignende

Av totale bankinnskudd er kr 1 196 759 i mor og kr 2 039 306 i konsern bundet til skyldes skattetrekk. Se også note 9

Note 11 - Gjeld, pantstillelser og garantier

Mor / Konsern	30.12.2020	31.12.2019
Balansført gjeld som er sikret ved pant o.l		
Gjeld til kredittinstitusjoner	12 000 000	15 000 000
Likviditetslån Korona m/statsgaranti	15 000 000	0
Sum	27 000 000	15 000 000
Balansført verdi av eiendeler stilt som sikkerhet for pantesikret gjeld:		
Tomter, bygninger og annen fast eiendom	1 473 770	1 581 728
Driftsløsøre, inventar, verktøy mv	4 810 097	3 725 498
Maskiner og anlegg	5 982 226	5 900 050
Varelager	35 416 739	50 744 459
Kundefordringer	2 831 763	6 174 003
Sum	50 514 595	68 125 738

Aksjene i Cinderella Eco Production AS er også stilt som sikkerhet. Beløp fra dette selskapet er også medtatt i oversikten ovenfor. På Likviditetslånet garanterer staten for 90 % av beløpet

Ikke noen del av av selskapets/konsernets langsiktige gjeld har forfall senere enn 5 år etter regnskapsårets utgang

Note 12 - Salg

Geografisk fordeling mor/konsern:	Mor	Konsern
Norge:	44,9 %	49,8 %
Sverige:	38,3 %	44,2 %
Øvrige:	16,8 %	6,0 %

Note 13 - Konsernkonto

Total saldo på selskapets bankkontoer i konsernkontoordning pr 31.12.2020 var TNOK 33 207

Cinderella Eco Group AS har flervaluta konsernkontosystem i Sparebank 1 SMN. Selskapets flervaluta toppkonto er omregnet til toppkontoens basisvaluta som er NOK. På konsernets flervaluta konsernkontosystem var samlet saldoene på hovedkontoene som følger TNOK 76 701, TUSD -1 945, TEUR 103, TSEK -27 164, TCAD -152, TGBP 54, TAUD 78 og TCHF 32.



Cinderella Eco Group AS
Års- og konsernregnskap for 2020

--

Note 14 - Covid-19

Konsernets utvikling i de første 2 månedene av 2020 viste vekst mot fjorår, men ved Covid-19s inntreden og nedstengning i landet fra 12. mars, med påfølgende hytteforbud, ble inntjeningen i første tertial 2020 lavere enn forventet. For å møte usikkerheten i markedet, ble omfattende permitteringer innført, men den sterke etterspørselen etter konsernets produkter, medførte en rask tilbakekalling av både produksjonsmedarbeidere og øvrige ansatte. For å bøte på nedstengte salgssteder blant konsernets forhandlere, ble det for første gang lansert webshop i både Norge og Sverige for direkte salg mot sluttkunde. Etterspørselen etter konsernets forbrønningstoletter fortsatte å utvikle seg og resulterte i 39 % vekst mot fjoråret. Selskapet er i liten grad påvirket av pandemien fra 2. halvår 2020.



KPMG AS
Grandtjøera 24C
6415 Molde

Telephone +47 45 40 40 63
Fax +47 71 20 27 27
Internet www.kpmg.no
Enterprise 935 174 627 MVA

Til generalforsamlingen i Cinderella Eco Group AS

Uavhengig revisors beretning

Uttalelse om revisjonen av årsregnskapet

Konklusjon

Vi har revidert Cinderella Eco Group AS' årsregnskap som viser et overskudd i selskapsregnskapet på kr 23 018 944 og et overskudd i konsernregnskapet på kr 18 521 887. Årsregnskapet består av:

- selskapsregnskapet, som består av balanse per 31. desember 2020, resultatregnskap og kontantstrømoppstilling for regnskapsåret avsluttet per denne datoen og noter til årsregnskapet, herunder et sammendrag av viktige regnskapsprinsipper, og
- konsernregnskapet, som består av balanse per 31. desember 2020, resultatregnskap og kontantstrømoppstilling for regnskapsåret avsluttet per denne datoen og noter til årsregnskapet, herunder et sammendrag av viktige regnskapsprinsipper.

Etter vår mening:

- er årsregnskapet avgitt i samsvar med lov og forskrifter
- gir det medfølgende selskapsregnskapet et rettviseende bilde av den finansielle stillingen til Cinderella Eco Group AS per 31. desember 2020 og av selskapets resultater og kontantstrømmer for regnskapsåret som ble avsluttet per denne datoen i samsvar med regnskapslovens regler og god regnskapsskikk i Norge.
- gir det medfølgende konsernregnskapet et rettviseende bilde av den finansielle stillingen til konsernet Cinderella Eco Group AS per 31. desember 2020 og av konsernets resultater og kontantstrømmer for regnskapsåret som ble avsluttet per denne datoen i samsvar med regnskapslovens regler og god regnskapsskikk i Norge.

Grunnlag for konklusjonen

Vi har gjennomført revisjonen i samsvar med lov, forskrift og god revisjonsskikk i Norge, herunder de internasjonale revisjonsstandardene International Standards on Auditing (ISA-ene). Våre oppgaver og plikter i henhold til disse standardene er beskrevet i Revisors oppgaver og plikter ved revisjon av årsregnskapet. Vi er uavhengige av selskapet og konsernet slik det kreves i lov og forskrift, og har overholdt våre øvrige etiske forpliktelser i samsvar med disse kravene. Etter vår oppfatning er innhentet revisjonsbevis tilstrekkelig og hensiktsmessig som grunnlag for vår konklusjon.

Øvrig informasjon

Ledelsen er ansvarlig for øvrig informasjon. Øvrig informasjon omfatter informasjon i årsrapporten bortsett fra årsregnskapet og den tilhørende revisjonsberetningen.

Vår uttalelse om revisjonen av årsregnskapet dekker ikke øvrig informasjon, og vi attesterer ikke den øvrige informasjonen.

KPMG AS is a Norwegian limited liability company and member firm of the KPMG network of independent member firms affiliated with KPMG International Cooperative ("KPMG International"), a Swiss entity.
Statsautoriserte revisorer - medlemmer av Den norske Revisorforening

Offices in

Oslo	Elverum	Mo i Rana	Stord
Ålesund	Finnsetnes	Molde	Siraunja
Arendal	Hamar	Skien	Tromsø
Bergen	Haugesund	Sandefjord	Trondheim
Bodo	Knafluk	Sandnessjøen	Tynset
Drammen	Kristiansund	Stavanger	Ålesund



I forbindelse med revisjonen av årsregnskapet er det vår oppgave å lese øvrig informasjon med det formål å vurdere hvorvidt det foreligger vesentlig inkonsistens mellom øvrig informasjon og årsregnskapet, kunnskap vi har opparbeidet oss under revisjonen, eller hvorvidt den tilsynelatende inneholder vesentlig feilinformasjon.

Dersom vi konkluderer med at den øvrige informasjonen inneholder vesentlig feilinformasjon er vi pålagt å rapportere det. Vi har ingenting å rapportere i så henseende.

Styrets og daglig leders ansvar for årsregnskapet

Styret og daglig leder (ledelsen) er ansvarlig for å utarbeide årsregnskapet i samsvar med lov og forskrifter, herunder for at det gir et rettviseende bilde i samsvar med regnskapslovens regler og god regnskapsskikk i Norge. Ledelsen er også ansvarlig for slik intern kontroll som den finner nødvendig for å kunne utarbeide et årsregnskap som ikke inneholder vesentlig feilinformasjon, verken som følge av misligheter eller utilsiktede feil.

Ved utarbeidelsen av årsregnskapet er ledelsen ansvarlig for å ta standpunkt til selskapets og konsernets evne til fortsatt drift, og på tilbørlig måte å opplyse om forhold av betydning for fortsatt drift. Forutsetningen om fortsatt drift skal legges til grunn for årsregnskapet så lenge det ikke er sannsynlig at virksomheten vil bli avvirket.

Revisors oppgaver og plikter ved revisjonen av årsregnskapet

Vårt mål med revisjonen er å oppnå betryggende sikkerhet for at årsregnskapet som helhet ikke inneholder vesentlig feilinformasjon, verken som følge av misligheter eller utilsiktede feil, og å avgi en revisjonsberetning som inneholder vår konklusjon. Betyggende sikkerhet er en høy grad av sikkerhet, men ingen garanti for at en revisjon utført i samsvar med lov, forskrift og god revisjonsskikk i Norge, herunder ISA-ene, alltid vil avdekke vesentlig feilinformasjon som eksisterer. Feilinformasjon kan oppstå som følge av misligheter eller utilsiktede feil. Feilinformasjon blir vurdert som vesentlig dersom den enkeltvis eller samlet med rimelighet kan forventes å påvirke økonomiske beslutninger som brukerne foretar basert på årsregnskapet.

Som del av en revisjon i samsvar med lov, forskrift og god revisjonsskikk i Norge, herunder ISA-ene, utøver vi profesjonelt skjønn og utviser profesjonell skepsis gjennom hele revisjonen. I tillegg:

- identifiserer og anslår vi risikoen for vesentlig feilinformasjon i regnskapet, enten det skyldes misligheter eller utilsiktede feil. Vi utformer og gjennomfører revisjonshandlinger for å håndtere slike risikoer, og innhenter revisjonsbevis som er tilstrekkelig og hensiktsmessig som grunnlag for vår konklusjon. Risikoen for at vesentlig feilinformasjon som følge av misligheter ikke blir avdekket, er høyere enn for feilinformasjon som skyldes utilsiktede feil, siden misligheter kan innebære samarbeid, forfalskning, bevisste utelatelser, uriktige fremstillinger eller overstyring av internkontroll.
- opparbeider vi oss en forståelse av den interne kontroll som er relevant for revisjonen, for å utforme revisjonshandlinger som er hensiktsmessige etter omstendighetene, men ikke for å gi uttrykk for en mening om effektiviteten av selskapets og konsernets interne kontroll.
- evaluerer vi om de anvendte regnskapsprinsippene er hensiktsmessige og om regnskapsestimatene og tilhørende noteopplysninger utarbeidet av ledelsen er rimelige.
- konkluderer vi på hensiktsmessigheten av ledelsens bruk av fortsatt drift-forutsetningen ved avleggelsen av regnskapet, basert på innhentede revisjonsbevis, og hvorvidt det foreligger vesentlig usikkerhet knyttet til hendelser eller forhold som kan skape tvil av betydning om selskapets og konsernets evne til fortsatt drift. Dersom vi konkluderer med at det eksisterer vesentlig usikkerhet, kreves det at vi i revisjonsberetningen henleder oppmerksomheten på tilleggsopplysningene i regnskapet, eller, dersom slike tilleggsopplysninger ikke er tilstrekkelige, at vi modifierer vår konklusjon om årsregnskapet og årsberetningen. Våre konklusjoner er basert på revisjonsbevis innhentet inntil datoen for revisjonsberetningen. Etterfølgende hendelser eller forhold kan imidlertid medføre at selskapet og konsernet ikke fortsetter driften.



Revisors beretning - 2020
Cinderella Eco Group AS

- evaluerer vi den samlede presentasjonen, strukturen og innholdet, inkludert tilleggsopplysningene, og hvorvidt årsregnskapet representerer de underliggende transaksjonene og hendelsene på en måte som gir et rettviseende bilde.
- innhenter vi tilstrekkelig og hensiktsmessig revisjonsbevis vedrørende den finansielle informasjonen til enhetene eller forretningsområdene i konsernet for å kunne gi uttrykk for en mening om det konsoliderte regnskapet. Vi er ansvarlige for å lede, følge opp og gjennomføre konsernrevisjonen. Vi alene er ansvarlige for vår revisjonskonklusjon.

Vi kommuniserer med styret blant annet om det planlagte omfanget av revisjonen og til hvilken tid revisjonsarbeidet skal utføres. Vi utveksler også informasjon om forhold av betydning som vi har avdekket i løpet av revisjonen, herunder om eventuelle svakheter av betydning i den interne kontrollen.

Uttalelse om andre lovmessige krav

Konklusjon om årsberetningen

Basert på vår revisjon av årsregnskapet som beskrevet ovenfor, mener vi at opplysningene i årsberetningen om årsregnskapet, forutsetningen om fortsatt drift og forslaget til resultatdisponering er konsistente med årsregnskapet og i samsvar med lov og forskrifter.

Konklusjon om registrering og dokumentasjon

Basert på vår revisjon av årsregnskapet som beskrevet ovenfor, og kontrollhandlinger vi har funnet nødvendig i henhold til internasjonal standard for attestasjonsoppdrag (ISAE) 3000 «Attestasjonsoppdrag som ikke er revisjon eller forenklet revisorkontroll av historisk finansiell informasjon», mener vi at ledelsen har oppfylt sin plikt til å sørge for ordentlig og oversiktlig registrering og dokumentasjon av selskapets regnskapsopplysninger i samsvar med lov og god bokføringskikk i Norge.

Molde, 28. juni 2021
KPMG AS

Else Berit Hamar
Statsautorisert revisor