



## ÅRSREGNSKAPET FOR REGNSKAPSÅRET 2020 - GENERELL INFORMASJON

### Enheten

Organisasjonsnummer: 923 778 268  
Organisasjonsform: Aksjeselskap  
Foretaksnavn: FUNKY FOMO AS  
Forretningsadresse: Grenseveien 21  
4313 SANDNES

### Regnskapsår

Årsregnskapets periode: 01.01.2020 - 31.12.2020

### Konsern

Morselskap i konsern: Nei

### Regnskapsregler

Regler for små foretak benyttet: Ja  
Benyttet ved utarbeidelsen av årsregnskapet til selskapet: Regnskapslovens alminnelige regler

### Årsregnskapet fastsatt av kompetent organ

Bekreftet av representant for selskapet: Magnus Øgård Meisal  
Dato for fastsettelse av årsregnskapet: 25.05.2021

### Grunnlag for avgivelse

År 2020: Årsregnskapet er elektronisk innlevert  
År 2019: Tall er hentet fra elektronisk innlevert årsregnskap fra 2020

*Det er ikke krav til at årsregnskapet m.v. som sendes til Regnskapsregisteret er undertegnet. Kontrollen på at dette er utført ligger hos revisor/enhetens øverste organ. Sikkerheten ivaretas ved at innsender har rolle/rettighet for innsending av årsregnskapet via Altinn, og ved at det bekreftes at årsregnskapet er fastsatt av kompetent organ.*

Brønnøysundregistrene, 02.06.2022



### Resultatregnskap

Beløp i: NOK	Note	2020	2019
<b>RESULTATREGNSKAP</b>			
<b>Inntekter</b>			
Salgsinntekt		2 578 317	60 910
<b>Sum inntekter</b>		<b>2 578 317</b>	<b>60 910</b>
<b>Kostnader</b>			
Varekostnad		1 313 869	30 188
Lønnskostnad	4	1 514 652	55 694
Avskrivning av driftsmidler og immaterielle eiendeler	2	28 400	1 400
Annen driftskostnad		664 100	67 984
<b>Sum kostnader</b>		<b>3 521 021</b>	<b>155 266</b>
<b>Driftsresultat</b>		<b>-942 705</b>	<b>-94 356</b>
<b>Finansinntekter og finanskostnader</b>			
Annen renteinntekt		62	22
<b>Sum finansinntekter</b>		<b>62</b>	<b>22</b>
Rentekostnad til foretak i samme konsern	5	27 725	
Annen rentekostnad		335	
<b>Sum finanskostnader</b>		<b>28 060</b>	
<b>Netto finans</b>		<b>-27 998</b>	<b>22</b>
<b>Ordinært resultat før skattekostnad</b>		<b>-970 703</b>	<b>-94 334</b>
<b>Ordinært resultat etter skattekostnad</b>		<b>-970 703</b>	<b>-94 334</b>
<b>Årsresultat</b>		<b>-970 703</b>	<b>-94 334</b>
<b>Årsresultat etter minoritetsinteresser</b>		<b>-970 703</b>	<b>-94 334</b>
<b>Totalresultat</b>		<b>-970 703</b>	<b>-94 334</b>
<b>Overføringer og disponeringer</b>			
Udekket tap		-970 703	-94 334
<b>Sum overføringer og disponeringer</b>	6	<b>-970 703</b>	<b>-94 334</b>



## Resultatregnskap

<b>Beløp i: NOK</b>	<b>Note</b>	<b>2020</b>	<b>2019</b>
---------------------	-------------	-------------	-------------

---



## Balanse

Beløp i: NOK	Note	2020	2019
<b>BALANSE - EIENDELER</b>			
<b>Anleggsmidler</b>			
<b>Immaterielle eiendeler</b>			
<b>Varige driftsmidler</b>			
Driftsløsøre, inventar o.a. utstyr		126 087	91 117
<b>Sum varige driftsmidler</b>	2	<b>126 087</b>	<b>91 117</b>
<b>Sum anleggsmidler</b>		<b>126 087</b>	<b>91 117</b>
<b>Omløpsmidler</b>			
<b>Varer</b>			
<b>Sum varer</b>		<b>30 000</b>	
<b>Fordringer</b>			
Kundefordringer		140 310	76 138
Andre kortsiktige fordringer		123 139	27 446
<b>Sum fordringer</b>		<b>263 449</b>	<b>103 584</b>
<b>Bankinnskudd, kontanter og lignende</b>			
Bankinnskudd, kontanter o.l.	7	435 180	417 181
<b>Sum bankinnskudd, kontanter og lignende</b>		<b>435 180</b>	<b>417 181</b>
<b>Sum omløpsmidler</b>		<b>728 629</b>	<b>520 764</b>
<b>SUM EIENDELER</b>		<b>854 716</b>	<b>611 881</b>
<b>BALANSE - EGENKAPITAL OG GJELD</b>			
<b>Egenkapital</b>			
<b>Innskutt egenkapital</b>			
Aksjekapital	5	200 000	200 000
<b>Sum innskutt egenkapital</b>		<b>200 000</b>	<b>200 000</b>
<b>Opptjent egenkapital</b>			



## Balanse

<b>Beløp i: NOK</b>	<b>Note</b>	<b>2020</b>	<b>2019</b>
Udekket tap		1 065 037	94 334
<b>Sum opptjent egenkapital</b>		<b>-1 065 037</b>	<b>-94 334</b>
<b>Sum egenkapital</b>	6	<b>-865 037</b>	<b>105 666</b>
<b>Gjeld</b>			
<b>Langsiktig gjeld</b>			
<b>Annen langsiktig gjeld</b>			
Langsiktig konserngjeld	5	827 725	300 000
<b>Sum annen langsiktig gjeld</b>		<b>827 725</b>	<b>300 000</b>
<b>Sum langsiktig gjeld</b>		<b>827 725</b>	<b>300 000</b>
<b>Kortsiktig gjeld</b>			
Leverandørgjeld		433 018	192 945
Skyldig offentlige avgifter		192 456	8 897
Annen kortsiktig gjeld		266 554	4 373
<b>Sum kortsiktig gjeld</b>		<b>892 028</b>	<b>206 215</b>
<b>Sum gjeld</b>		<b>1 719 753</b>	<b>506 215</b>
<b>SUM EGENKAPITAL OG GJELD</b>		<b>854 716</b>	<b>611 881</b>



## Brønnøysundregistrene

### ÅRSREGNSKAP FOR REGNSKAPSÅRET 2020 - GENERELL INFORMASJON

Journalnummer: 2021 705792

#### Enheten

Organisasjonsnummer: 923 778 268  
Organisasjonsform: Aksjeselskap  
Foretaksnavn: FUNKY FOMO AS  
Forretningsadresse: Grenseveien 21  
4313 SANDNES

#### Regnskapsår

Årsregnskapets periode: 01.01.2020 - 31.12.2020

#### Konsern

Morselskap i konsern: Nei

#### Regnskapsregler

Regler for små foretak benyttet: Ja  
Benyttet ved utarbeidelsen av  
årsregnskapet til selskapet: Regnskapslovens alminnelige regler

#### Årsregnskapet fastsatt av kompetent organ

Bekreftet av representant for selskapet: Magnus Øgård Meisal  
Dato for fastsettelse av årsregnskapet: 25.05.2021

#### Revisjon

Selskapet har besluttet at årsregnskapet  
ikke skal revideres: Ja  
Årsregnskapet er utarbeidet av ekstern  
autorisert regnskapsfører: Ja  
Ekstern autorisert regnskapsfører har i  
løpet av regnskapsåret bistått ved den  
løpende regnskapsføringen eller utført  
andre tjenester for selskapet enn å  
utarbeide årsregnskapet: Ja

#### Grunnlag for avgivelse

År 2020: Årsregnskap er elektronisk innlevert.  
År 2019: Tall er hentet fra elektronisk innlevert årsregnskap fra 2020.

*Det er ikke krav til at årsregnskapet m.v. som sendes til Regnskapsregisteret er undertegnet. Kontrollen på at dette er utført ligger hos revisor/enhetens øverste organ. Sikkerheten ivaretas ved at innsender har rolle/rettighet for innsending av årsregnskapet via Altinn, og ved at det bekreftes at årsregnskapet er fastsatt av kompetent organ.*

Brønnøysundregistrene, 01.09.2021

---

Brønnøysundregistrene  
Postadresse: Postboks 900, 8910 Brønnøysund  
Telefon: 75 00 75 00  
E-post: firmapost@brreg.no Internett: www.brreg.no  
Organisasjonsnummer: 974 760 673



Organisasjonsnr: 923 778 268  
FUNKY FOMO AS

## RESULTATREGNSKAP

<b>Beløp i: NOK</b>	<b>Note</b>	<b>2020</b>	<b>2019</b>
<b>RESULTATREGNSKAP</b>			
<b>Inntekter</b>			
Salgsinntekt		2 578 317	60 910
<b>Sum inntekter</b>		<b>2 578 317</b>	<b>60 910</b>
<b>Kostnader</b>			
Varekostnad		1 313 869	30 188
Lønnskostnad	4	1 514 652	55 694
Avskrivning av driftsmidler og immaterielle eiendeler	2	28 400	1 400
Annen driftskostnad		664 100	67 984
<b>Sum kostnader</b>		<b>3 521 021</b>	<b>155 266</b>
<b>Driftsresultat</b>		<b>-942 705</b>	<b>-94 356</b>
<b>Finansinntekter og finanskostnader</b>			
Annen renteinntekt		62	22
<b>Sum finansinntekter</b>		<b>62</b>	<b>22</b>
Rentekostnad til foretak i samme konsern	5	27 725	
Annen rentekostnad		335	
<b>Sum finanskostnader</b>		<b>28 060</b>	
<b>Netto finans</b>		<b>-27 998</b>	<b>22</b>
<b>Ordinært resultat før skattekostnad</b>		<b>-970 703</b>	<b>-94 334</b>
<b>Ordinært resultat etter skattekostnad</b>		<b>-970 703</b>	<b>-94 334</b>
<b>Årsresultat</b>		<b>-970 703</b>	<b>-94 334</b>
<b>Årsresultat etter minoritetsinteresser</b>		<b>-970 703</b>	<b>-94 334</b>
<b>Totalresultat</b>		<b>-970 703</b>	<b>-94 334</b>
<b>Overføringer og disponeringer</b>			
Udekket tap		-970 703	-94 334
<b>Sum overføringer og disponeringer</b>	6	<b>-970 703</b>	<b>-94 334</b>





<b>Annen langsiktig gjeld</b>			
Langsiktig konserngjeld	5	827 725	300 000
<b>Sum annen langsiktig gjeld</b>		<b>827 725</b>	<b>300 000</b>
<b>Sum langsiktig gjeld</b>		<b>827 725</b>	<b>300 000</b>
<b>Kortsiktig gjeld</b>			
Leverandørgjeld		433 018	192 945
Skyldig offentlige avgifter		192 456	8 897
Annen kortsiktig gjeld		266 554	4 373
<b>Sum kortsiktig gjeld</b>		<b>892 028</b>	<b>206 215</b>
<b>Sum gjeld</b>		<b>1 719 753</b>	<b>506 215</b>
<b>SUM EGENKAPITAL OG GJELD</b>		<b>854 716</b>	<b>611 881</b>



Organisasjonsnr: 923 778 268  
FUNKY FOMO AS

NOTEOPPLYSNINGER - SELSKAP - alle poster oppgitt i hele tall

Note

Antall årsverk i regnskapsåret

Virksomheten har hatt følgende antall årsverk:  
3.00



# Årsregnskap

**2020**

**Funky Fomo AS**

Org.nr.:923 778 268



<b>Resultatregnskap</b>			
<b>Funky Fomo AS</b>			
<b>Driftsinntekter og driftskostnader</b>	<b>Note</b>	<b>2020</b>	<b>2019</b>
Salgsinntekt		2 578 317	60 910
<b>Sum driftsinntekter</b>		<b>2 578 317</b>	<b>60 910</b>
Varekostnad		1 313 869	30 188
Lønnskostnad	4	1 514 652	55 694
Avskrivning av driftsmidler og immaterielle eiendeler	2	28 400	1 400
Annen driftskostnad		664 100	67 984
<b>Sum driftskostnader</b>		<b>3 521 021</b>	<b>155 266</b>
<b>Driftsresultat</b>		<b>-942 705</b>	<b>-94 356</b>
<b>Finansinntekter og finanskostnader</b>			
Annen renteinntekt		62	22
Rentekostnad til foretak i samme konsern	5	27 725	0
Annen rentekostnad		335	0
<b>Resultat av finansposter</b>		<b>-27 998</b>	<b>22</b>
Ordinært resultat før skattekostnad		-970 703	-94 334
<b>Ordinært resultat</b>		<b>-970 703</b>	<b>-94 334</b>
<b>Årsresultat</b>		<b>-970 703</b>	<b>-94 334</b>
<b>Overføringer</b>			
Overført til udekket tap		970 703	94 334
<b>Sum overføringer</b>	6	<b>-970 703</b>	<b>-94 334</b>







<b>Balanse</b>			
<b>Funky Fomo AS</b>			
<b>Eiendeler</b>	<b>Note</b>	<b>2020</b>	<b>2019</b>
<b>Anleggsmidler</b>			
<b>Varige driftsmidler</b>			
Driftsløsøre, inventar o.a. utstyr		126 087	91 117
<b>Sum varige driftsmidler</b>	<b>2</b>	<b>126 087</b>	<b>91 117</b>
<b>Sum anleggsmidler</b>		<b>126 087</b>	<b>91 117</b>
<b>Omløpsmidler</b>			
Lager av varer og annen beholdning		30 000	0
<b>Fordringer</b>			
Kundefordringer		140 310	76 138
Andre kortsiktige fordringer		123 139	27 446
<b>Sum fordringer</b>		<b>263 449</b>	<b>103 584</b>
Bankinnskudd, kontanter o.l.	7	435 180	417 181
<b>Sum omløpsmidler</b>		<b>728 629</b>	<b>520 764</b>
<b>Sum eiendeler</b>		<b>854 716</b>	<b>611 881</b>
<b>Funky Fomo AS</b>			<b>Side 3</b>



<b>Balanse</b>			
<b>Funky Fomo AS</b>			
<b>Egenkapital og gjeld</b>	<b>Note</b>	<b>2020</b>	<b>2019</b>
<b>Egenkapital</b>			
<b>Innskutt egenkapital</b>			
Aksjekapital	5	200 000	200 000
<b>Sum innskutt egenkapital</b>		<b>200 000</b>	<b>200 000</b>
<b>Opptjent egenkapital</b>			
Udekket tap		-1 065 037	-94 334
<b>Sum opptjent egenkapital</b>		<b>-1 065 037</b>	<b>-94 334</b>
<b>Sum egenkapital</b>	6	<b>-865 037</b>	<b>105 666</b>
<b>Gjeld</b>			
Langsiktig konserngjeld	5	827 725	300 000
<b>Sum annen langsiktig gjeld</b>		<b>827 725</b>	<b>300 000</b>
<b>Kortsiktig gjeld</b>			
Leverandørgjeld		433 018	192 945
Skyldig offentlige avgifter		192 456	8 897
Annen kortsiktig gjeld		266 554	4 373
<b>Sum kortsiktig gjeld</b>		<b>892 028</b>	<b>206 215</b>
<b>Sum gjeld</b>		<b>1 719 753</b>	<b>506 215</b>
<b>Sum egenkapital og gjeld</b>		<b>854 716</b>	<b>611 881</b>

Styret i Funky Fomo AS

 Rudi Clausen styreleder	 Magnus Øgård Meisal styremedlem
 Daniel Harvei Sandvold styremedlem	 Astrid Eik styremedlem

Funky Fomo AS Side 4



## **Funky Fomo AS**

### **NOTER TIL REGNSKAPET 2020**

#### **Note 1 - Regnskapsprinsipper**

Årsregnskapet er satt opp i samsvar med regnskapslovens bestemmelser. Det er utarbeidet etter norske regnskapsstandarder.

#### **Hovedregel for vurdering og klassifisering av eiendeler og gjeld**

Eiendeler bestemt til varig eie eller bruk er klassifisert som anleggsmidler. Andre eiendeler er klassifisert som omløpsmidler. Fordringer som skal tilbakebetales innen et år fra etableringstidspunktet, er uansett klassifisert som omløpsmidler. Ved klassifisering av kortsiktig og langsiktig gjeld er analoge kriterier lagt til grunn.

Anleggsmidler er vurdert til anskaffelseskost, men nedskrives til virkelig verdi når verdifallet forventes ikke å være forbigående. Anleggsmidler med begrenset økonomisk levetid avskrives etter en fornuftig avskrivningsplan. Omløpsmidler er vurdert til det laveste av anskaffelseskost og virkelig verdi. Langsiktig og kortsiktig gjeld balanseføres til nominelt beløp på etableringstidspunktet, og skrives ikke opp eller ned til virkelig verdi som følge av rentendringer.

#### **Varige driftsmidler**

Varige driftsmidler er vurdert til historisk kostpris etter fradrag for avskrivninger. Avskrivningene er beregnet på grunnlag av kostpris og fordelt lineært over antatt økonomisk levetid.

#### **Investering i datterselskap**

Investering i datterselskap er vurdert etter kostmetoden.

#### **Fordringer**

Kundefordringer er oppført til pålydende etter fradrag for avsetning til forventede tap.

#### **Skatter**

Skattene kostnadsføres når de påløper, dvs at skattekostnaden er knyttet til det regnskapsmessige resultat før skatter. Skattekostnaden består av betalbar skatt og endring utsatt skatt.

#### **Fortsatt drift**

Selskapets egenkapital er tapt, driften av vært sterkt påvirket av Covid-19 situasjonen. Selskapets aksjonær har lånt inn penger slik at driften har vært forsvarlig.

Styret mener situasjonen vil bedres etter hvert som samfunnet åpnes opp og driften kan gå tilbake til det som var planlagt.



## Note 2 - Varige driftsmidler

	Driftsløsøre, inventar	Total
Anskaffelseskost 01.01.	92 517	92 517
Tilgang i år	63 370	63 370
Akk. ordinære avskrivninger	29 800	29 800
Bokført verdi 31.12.	<u>126 087</u>	<u>126 087</u>
Årets ordinære avskrivninger	<u>28 400</u>	<u>28 400</u>

Avskrivningsplan Lineær over 5  
år

## Note 3 - Skatt

Midlertidige forskjeller knyttet til:	2020	2019	Endring
Driftsmidler	17 793	17 103	690
Sum midlertidige forskjeller	<u>17 793</u>	<u>17 103</u>	<u>690</u>
Fremførbart underskudd	-1 081 234	-111 437	969 797
Grunnlag utsatt skatt/skattefordel	<u>-1 063 441</u>	<u>-94 334</u>	<u>-969 107</u>
Utsatt skattefordel 22%	<u>-233 957</u>	<u>-20 753</u>	<u>-213 204</u>

I henhold til God regnskapsskikk for små foretak balanseføres ikke utsatt skattefordel.

Spesifikasjon av forskjellen mellom regnskapsmessig resultat før skattekostnad og skattepliktig inntekt:	2020
Resultat før skattekostnad	-970 703
Permanente forskjeller	1 595
Endring i midlertidige forskjeller	-690
<b>Årets skattepliktig inntekt</b>	<b>-969 797</b>
<b>Betalbar skatt på årets resultat 22%</b>	<b>0</b>

Spesifikasjon av skattekostnad i resultatregnskapet	
Betalbar skatt på årets resultat	0
Endring utsatt skatt	0
<b>Skattekostnad i resultatregnskapet</b>	<b>0</b>



## Note 4 - Lønnskostnader, antall ansatte, godtgjørelse og lån til ansatte

Lønnskostnader	2020	2019
Lønn	1 301 631	35 770
Arbeidsgiveravgift	172 831	5 044
Pensjonskostnader	27 847	0
Annen personalkostnad	12 227	14 880
<b>Sum</b>	<b>1 514 537</b>	<b>55 694</b>

Gjennomsnittlig antall årsverk: 3

## Ytelser til ledende personer

	2020	2019
Daglig leder		
Lønn	0	0
Andre ytelser	0	0

## Obligatorisk tjenstepensjon

Selskapet har inngått avtale om obligatorisk tjenstepensjon for sine ansatte.

Selskapet har tatt fravalg av revisor.

## Note 5 - Aksjekapital og aksjonærinformasjon

Selskapet har 20 000 aksjer à kr 10, til sammen kr 200 000, alle i samme aksjeklasse.

Selskapets aksjonærer er:	Eierandel
New Kid In Town AS	75 % eid 50 % indirekte av styremedlem Magnus Meisal og 5 % indirekte av styremedlem Daniel H. Sandvold
Race AS	25 % eid 50 % av styreleder Rudi Clausen og 50 % av styremedlem Astrid Eik
	100 %

## Følgende interne transaksjoner har funnet sted med morselskap i 2020:

Gjeld til selskap i samme konsern	800 000
Rentekostnad til foretak i samme konsern	27 725

## Note 6 - Annen Egenkapital

	Aksjekapital	Overkurs	Udekket tap	Sum
Saldo 01.01	200 000	0	-94334	105 666
Årets resultat			-970 703	-970 703
Saldo 31.12	200 000	0	-1 065 037	-865 037

## Note 7 - Bankinnskudd

Av bankinnskudd er kr 74.682 avsatt til skatt. Dette dekker skyldig skattetrekk pr. 31.12.



<b>Resultatregnskap - spesifikasjon</b>			
<b>Funky Fomo AS</b>			
		<b>2020</b>	<b>2019</b>
<b>Salgsinntekt</b>			
<b>3000</b>	Salg mat 25%	-1 336 525	-60 910
<b>3001</b>	Salg mineralvann 25%	-4 853	0
<b>3003</b>	Salg øl 25%	-31 783	0
<b>3004</b>	Salg brennevin 25%	-12 270	0
<b>3005</b>	Salg rusbrus/cider 25%	-1 790	0
<b>3006</b>	Salg vin 25%	-50 487	0
<b>3007</b>	Salg diverse 25%	-27 455	0
<b>3010</b>	Salg mat 15%	-188 043	0
<b>3011</b>	Salg mineralvann 15%	-17 602	0
<b>3013</b>	Salg arrangement 25%	-30 492	0
<b>3090</b>	Opptjent, ikke fakturert inntekt	-16 726	0
<b>3094</b>	Motkonto salgsinntekt, avgiftspliktig, m	3 235	0
<b>3095</b>	Motkonto salgsinntekt, avgiftspliktig, h	24 107	0
<b>3200</b>	Salgsinntekt, utenfor avgiftsområdet	-878 102	0
<b>3900</b>	Annen driftsrelatert inntekt	-9 531	0
		<b>-2 578 317</b>	<b>-60 910</b>
<b>Varekostnad</b>			
<b>4000</b>	Innkjøp varer 25%	122 801	0
<b>4001</b>	Innkjøp varer 15%	1 052 083	30 046
<b>4010</b>	Brennevin	17 653	0
<b>4020</b>	Varekjøp mineralvann 15%	5 780	0
<b>4040</b>	Varekjøp Øl	34 917	0
<b>4041</b>	Varekjøp Vin	76 572	0
<b>4090</b>	Beholdningsendring	-30 000	0
<b>4099</b>	Pant	5 250	142
<b>4180</b>	Innleie artist/dj etc. fritt.	7 000	0
<b>4500</b>	Fremmedytelse og underentreprise	21 813	0
		<b>1 313 869</b>	<b>30 188</b>
<b>Lønnskostnad</b>			
<b>5000</b>	Lønn til ansatte	1 103 853	31 938
<b>5020</b>	Feriepenger	131 678	3 833
<b>5095</b>	Periodisering av lønn	86 471	0
<b>5096</b>	Periodisering av feriepenger	10 376	0
<b>5400</b>	Arbeidsgiveravgift	154 265	4 503
<b>5401</b>	Arbeidsgiveravgift av opptjente feriepen	18 567	540
<b>5420</b>	Innberetningspliktig pensjonskostnad	14 192	0
<b>5495</b>	Periodisering av arbeidsgiveravgift	12 192	0
<b>5496</b>	Periodisering av arbeidsgiveravgift av o	1 463	0
<b>5720</b>	Annet lønnstilskudd	-30 631	0
<b>5920</b>	Yrkesskadeforsikring	11 477	2 330
<b>5990</b>	Annen personalkostnad	750	12 550
<b>Funky Fomo AS</b>			
			<b>Side 1</b>



<b>Resultatregnskap - spesifikasjon</b>		
<b>Funky Fomo AS</b>		
	<u>2020</u>	<u>2019</u>
	<b>1 514 652</b>	<b>55 694</b>
<b>Avskrivning av driftsmidler og immaterielle eiendeler</b>		
<b>6015</b> Avskr. maskiner og inventar	28 400	1 400
	<u>28 400</u>	<u>1 400</u>
<b>Annen driftskostnad</b>		
<b>6300</b> Leie lokale	175 000	0
<b>6320</b> Renovasjon, vann, avløp o.l.	61 786	0
<b>6360</b> Renhold	1 674	9 026
<b>6400</b> Leie maskiner	8 394	0
<b>6420</b> Leie datasystemer	24 044	3 894
<b>6540</b> Inventar	76 879	32 754
<b>6550</b> Driftsmateriale	10 201	0
<b>6551</b> Datautstyr (hardware)	9 720	0
<b>6552</b> Datautstyr (software)	0	2 999
<b>6570</b> Arbeidsklær og verneutstyr	6 790	2 986
<b>6620</b> Reparasjon og vedlikehold utstyr	9 049	0
<b>6705</b> Honorar regnskap	67 133	8 065
<b>6790</b> Annen fremmed tjeneste	111 450	0
<b>6800</b> Kontorrekvisita	3 349	428
<b>6810</b> Data/EDB-kostnad	28 179	0
<b>6820</b> Trykksak	8 995	0
<b>6890</b> Annen kontorkostnad	319	0
<b>7140</b> Reisekostnad, ikke oppgavepliktig	8 214	0
<b>7320</b> Reklamekostnad	14 250	0
<b>7410</b> Kontingent, ikke fradragsberettiget	1 595	0
<b>7500</b> Forsikringspremie	15 748	1 872
<b>7740</b> Øredifferanser	-10	0
<b>7770</b> Bank og kortgebyrer	16 041	390
<b>7790</b> Annen kostnad, fradragsberettiget	5 300	5 570
	<u>664 100</u>	<u>67 984</u>
<b>Annen renteinntekt</b>		
<b>8050</b> Annen renteinntekt	-62	-22
	<u>-62</u>	<u>-22</u>
<b>Rentekostnad til foretak i samme konsern</b>		
<b>8130</b> Renter til selskap i samme konsern	27 725	0
	<u>27 725</u>	<u>0</u>
<b>Annen rentekostnad</b>		
<b>8155</b> Renter lev.kreditt	335	0
	<u>335</u>	<u>0</u>
<b>Funky Fomo AS</b>		<b>Side 2</b>



<b>Resultatregnskap - spesifikasjon</b>		
<b>Funky Fomo AS</b>		
	<b>2020</b>	<b>2019</b>
<b>Overført til udekket tap</b>		
<b>8990</b> Overført til udekket tap	<u>-970 703</u>	<u>-94 334</u>
	<b>-970 703</b>	<b>-94 334</b>

Funky Fomo AS Side 3



<b>Balanse - spesifikasjon</b>		
<b>Funky Fomo AS</b>		
	<b>2020</b>	<b>2019</b>
<b>Driftsløsøre, inventar o.a. utstyr</b>		
1250 Inventar	126 087	91 117
	<u>126 087</u>	<u>91 117</u>
<b>Lager av varer og annen beholdning</b>		
1460 Innkjøpte varer for videresalg	30 000	0
	<u>30 000</u>	<u>0</u>
<b>Kundefordringer</b>		
1500 Kundefordringer	123 584	76 138
1530 Opptjent, ikke fakturert driftsinntekt	16 726	0
	<u>140 310</u>	<u>76 138</u>
<b>Andre kortsiktige fordringer</b>		
1579 Andre kortsiktige fordringer	30 631	0
1700 Forskuddsbetalt leiekostnad	75 000	0
1749 Andre forskuddsbetalte kostnader	17 508	0
2740 Oppgjørskonto merverdiavgift	0	27 446
	<u>123 139</u>	<u>27 446</u>
<b>Bankinnskudd, kontanter o.l.</b>		
1920 Bankinnskudd	359 408	372 786
1925 Bank 3520.40.04917	1 090	40 001
1950 Bankinnskudd for skattetrekk	74 682	4 394
	<u>435 180</u>	<u>417 181</u>
<b>Aksjekapital</b>		
2000 Aksjekapital	-200 000	-200 000
	<u>-200 000</u>	<u>-200 000</u>
<b>Udekket tap</b>		
2080 Udekket tap	1 065 037	94 334
	<u>1 065 037</u>	<u>94 334</u>
<b>Langsiktig konserngjeld</b>		
2921 Gjeld til New Kid In Town AS	-827 725	-300 000
	<u>-827 725</u>	<u>-300 000</u>
<b>Leverandørgjeld</b>		
2400 Leverandørgjeld	-433 018	-192 945
	<u>-433 018</u>	<u>-192 945</u>
<b>Skyldig offentlige avgifter</b>		
2600 Forskuddstrekk	-74 682	-4 394
2740 Oppgjørskonto merverdiavgift	-62 901	0
	<u>-137 583</u>	<u>-4 394</u>
<b>Funky Fomo AS</b>		<b>Side 1</b>



<b>Balanse - spesifikasjon</b>			
<b>Funky Fomo AS</b>			
		<b>2020</b>	<b>2019</b>
<b>2770</b>	Skyldig arbeidsgiveravgift	-54 873	-4 503
		<u>-192 456</u>	<u>-8 897</u>
<b>Annen kortsiktig gjeld</b>			
<b>2785</b>	Påløpt arbeidsgiveravgift på ferielønn	-19 107	-540
<b>2910</b>	Gjeld til ansatte og eiere	-1 434	0
<b>2940</b>	Skyldig feriepenger	-135 510	-3 833
<b>2945</b>	Periodisering av lønn	-110 503	0
		<u>-266 554</u>	<u>-4 373</u>
<b>Funky Fomo AS</b>			<b>Side 2</b>