



ÅRSREGNSKAPET FOR REGNSKAPSÅRET 2014 - GENERELL INFORMASJON

Enheten

Organisasjonsnummer: 912 814 068
Organisasjonsform: Aksjeselskap
Foretaksnavn: GRETE OG NINAS BUTIKK AS
Forretningsadresse: Ole Tobias Olsens gate 22
8622 MO I RANA

Regnskapsår

Årsregnskapets periode: 01.01.2014 - 31.12.2014

Konsern

Morselskap i konsern: Nei

Regnskapsregler

Regler for små foretak benyttet: Ja
Benyttet ved utarbeidelsen av årsregnskapet til selskapet: Regnskapslovens alminnelige regler

Årsregnskapet fastsatt av kompetent organ

Bekreftet av representant for selskapet: Rune Magne Olsen Opdahl
Dato for fastsettelse av årsregnskapet: 15.06.2015

Grunnlag for avgivelse

År 2014: Årsregnskapet er elektronisk innlevert
År 2013: Tall er hentet fra elektronisk innlevert årsregnskap fra 2014

Det er ikke krav til at årsregnskapet m.v. som sendes til Regnskapsregisteret er undertegnet. Kontrollen på at dette er utført ligger hos revisor/enhetens øverste organ. Sikkerheten ivaretas ved at innsender har rolle/rettighet for innsending av årsregnskapet via Altinn, og ved at det bekreftes at årsregnskapet er fastsatt av kompetent organ.

Brønnøysundregistrene, 06.08.2019



Resultatregnskap

Beløp i: NOK	Note	2014	2013
RESULTATREGNSKAP			
Inntekter			
Salgsinntekt		5 627 660	
Sum inntekter		5 627 660	
Kostnader			
Varekostnad		2 420 821	
Lønnskostnad	2	832 940	
Avskrivning av driftsmidler og immaterielle eiendeler	3	47 458	
Annen driftskostnad		1 170 518	
Sum kostnader		4 471 737	
Driftsresultat		1 155 923	
Finansinntekter og finanskostnader			
Annen renteinntekt		439	
Sum finansinntekter		439	
Annen rentekostnad		7 407	
Annen finanskostnad		975	
Sum finanskostnader		8 382	
Netto finans		-7 943	
Ordinært resultat før skattekostnad	7	1 147 980	0
Skattekostnad på ordinært resultat	7	309 954	
Ordinært resultat etter skattekostnad		838 026	0
Årsresultat	5	838 026	0
Totalresultat		838 026	0
Overføringer og disponeringer			
Avsatt til annen egenkapital		838 026	
Sum overføringer og disponeringer	5	838 026	



Balanse

Beløp i: NOK	Note	2014	2013
BALANSE - EIENDELER			
Anleggsmidler			
Immaterielle eiendeler			
Varige driftsmidler			
Driftsløsøre, inventar o.a. utstyr		352 542	
Sum varige driftsmidler	3	352 542	
Sum anleggsmidler		352 542	0
Omløpsmidler			
Varer			
Sum varer		1 414 186	
Fordringer			
Kundefordringer		30 073	
Andre kortsiktige fordringer		111 762	
Sum fordringer		141 835	
Bankinnskudd, kontanter og lignende			
Bankinnskudd, kontanter o.l.	4	1 960 468	46 000
Sum bankinnskudd, kontanter og lignende		1 960 468	46 000
Sum omløpsmidler	1	3 516 489	46 000
SUM EIENDELER		3 869 031	46 000
BALANSE - EGENKAPITAL OG GJELD			
Egenkapital			
Innskutt egenkapital			
Aksjekapital	5, 6	384 000	30 000
Overkurs	5	10 000	10 000
Sum innskutt egenkapital		394 000	40 000



Balanse

Beløp i: NOK	Note	2014	2013
Opptjent egenkapital			
Annen egenkapital		838 026	
Sum opptjent egenkapital	5	838 026	
Sum egenkapital	5	1 232 026	40 000
Gjeld			
Langsiktig gjeld			
Utsatt skatt	7	19 586	
Sum avsetninger for forpliktelser		19 586	
Annen langsiktig gjeld			
Sum langsiktig gjeld		19 586	0
Kortsiktig gjeld			
Leverandørgjeld		1 572 790	
Betalbar skatt	7	290 368	
Skyldig offentlige avgifter	4	387 872	
Annen kortsiktig gjeld		366 389	6 000
Sum kortsiktig gjeld		2 617 419	6 000
Sum gjeld	1	2 637 005	6 000
SUM EGENKAPITAL OG GJELD		3 869 031	46 000



Grete Og Ninas Butikk AS

ÅRSBERETNING 2014

VIRKSOMHETENS ART OG LOKALISERING

Grete Og Ninas Butikk AS driver en Tilbords butikk med salg av glass, steintøy og kjøkkenutstyr, fra leide lokaler i Ole Tobias Olsens gate 22. Selskapets forretningskontor ligger i Rana kommune.

FORTSATT DRIFT

I samsvar med regnskapslovens § 3-3 bekreftes det at forutsetningen om fortsatt drift er lagt til grunn ved utarbeidelsen av regnskapet.

Det fremlagte resultatregnskapet og balanse gir et rettviseende uttrykk for resultatet i 2014 og den økonomiske stillingen ved årsskiftet.

REDEGJØRELSE FOR ÅRSREGNSKAPET

Selskapet oppnådde et resultat i 2014 på kr. 838 026, mot et resultat på kr. 0 året før. Selskapet har pr. 31.12.2014 en bokført egenkapital på 1 232 026, total balansesum er på kr. 3 869 031. Selskapets styre er tilfreds med denne utviklingen. Likviditeten ansees som tilfredsstillende.

ARBEIDSMILJØ, LIKESTILLING OG DISKRIMINERING

Arbeidsmiljøet ansees som godt. Sykefraværet har ligget på et tilfredsstillende nivå, omtrent som fjoråret. Det har ikke blitt rapportert om noen alvorlige skader eller ulykker på arbeidsplassen.

I styret sitter det 1 mann og 2 kvinner. Selskapet har ingen planlagte eller iverksatte tiltak for ytterligere å fremme likestillingen i selskapet, da dette ikke vil være hensiktsmessig i et selskap av denne størrelsen.

YTRE MILJØ


Virksomhetens bransje medfører verken forurensning eller utslipp som kan være til skade for det ytre miljø utover det som er normalt for et selskap som driver innenfor denne bransjen.

Mo i Rana, 15.06.2015

Rune Magne Olsen Opdahl
Styreleder

Nina Katrin Westvik
Styremedlem/Daglig leder

Grete Ronesen
Styremedlem



ÅRSREGNSKAP 2014

Grete Og Ninas Butikk AS

Org.nr. 912 814 068

Innhold:

Arsberetning
Resultatregnskap
Balanse
Noter

Utarbeidet av Visma Services Norge AS



Handwritten signature or mark.



GRETE OG NINAS BUTIKK AS

DRIFTSINNEKTER OG DRIFTSKOSTNADER	Note	2014	2013
Salgsinntekt		5 627 660	0
Sum driftsinntekter		5 627 660	0
Varekostnad		2 420 821	0
Lønnskostnad	2	832 940	0
Avskrivning av driftsmidler og immaterielle eiendeler	3	47 458	0
Annen driftskostnad		1 170 518	0
Sum driftskostnader		4 471 737	0
Driftsresultat		1 155 923	0
FINANSINNEKTER OG FINANSKOSTNADER			
Annen renteinntekt		439	0
Annen rentekostnad		7 407	0
Annen finanskostnad		975	0
Resultat av finansposter		-7 943	0
Ordinært resultat før skattekostnad	7	1 147 980	0
Skattekostnad på ordinært resultat	7	309 954	0
Ordinært resultat		838 026	0
EKSTRAORDINÆRE INNEKTER OG KOSTNADER			
Årsresultat	5		
OVERFØRINGER			
Avsatt til annen egenkapital		838 026	0
Sum overføringer	5	838 026	0

GRETE OG NINAS BUTIKK AS

SIDE 2

Handwritten signature



GRETE OG NINAS BUTIKK AS

EIENDELER	Note	2014	2013
ANLEGGSMIDLER			
IMMATERIELLE EIENDELER			
VARIGE DRIFTSMIDLER			
Driftsløsøre, inventar o.a. utstyr		352 542	0
Sum varige driftsmidler	3	352 542	0
FINANSIELLE ANLEGGSMIDLER			
Sum anleggsmidler		352 542	0
OMLØPSMIDLER			
Lager av varer og annen beholdning		1 414 186	0
FORDRINGER			
Kundefordringer		30 073	0
Andre kortsiktige fordringer		111 762	0
Sum fordringer		141 835	0
INVESTERINGER			
Bankinnskudd, kontanter o.l.	4	1 960 468	46 000
Sum omløpsmidler	1	3 516 489	46 000
Sum eiendeler			

GRETE OG NINAS BUTIKK AS

SIDE 3

AKM
Grete




GRETE OG NINAS BUTIKK AS


EGENKAPITAL OG GJELD	Note	2014	2013
INNSKUTT EGENKAPITAL			
Aksjekapital	5, 6	384 000	30 000
Overkurs	5	10 000	10 000
Sum innskutt egenkapital		394 000	40 000
OPPTJENT EGENKAPITAL			
Annen egenkapital		838 026	0
Sum opptjent egenkapital	5	838 026	0
Sum egenkapital	5	1 232 026	40 000
GJELD			
AVSETNING FOR FORPLIKTELSE			
Utsatt skatt	7	19 586	0
Sum avsetning for forpliktelser		19 586	0
ANNEN LANGSIKTIG GJELD			
KORTSIKTIG GJELD			
Leverandørgjeld		1 572 790	0
Betalbar skatt	7	290 368	0
Skyldig offentlige avgifter	4	387 872	0
Annen kortsiktig gjeld		366 389	6 000
Sum kortsiktig gjeld		2 617 419	6 000
Sum gjeld	1	2 637 005	6 000
Sum egenkapital og gjeld			

Mo i Rana, 15.06.2015
Styret i Grete Og Ninas Butikk AS


Rune Magne Olsen Opdahl
Styreleder


Nina Katrin Westvik
Styremedlem/Daglig leder


Grete Ronesen
Styremedlem





Note 1 Regnskapsprinsipper

Årsregnskapet er satt opp i samsvar med regnskapsloven og NRS 8 - God regnskapsskikk for små foretak.

Driftsinntekter

Inntektsføring ved salg av varer skjer på leveringstidspunktet. Tjenester inntektsføres etter hvert som de leveres.

Skatt

Skattekostnaden i resultatregnskapet omfatter både periodens betalbare skatt og endring i utsatt skatt. Utsatt skatt er beregnet med 27% på grunnlag av de midlertidige forskjeller som eksisterer mellom regnskapsmessige og skattemessige verdier, samt ligningsmessig underskudd til fremføring ved utgangen av regnskapsåret. Skatteøkende og skattereduserende midlertidige forskjeller som reverserer eller kan reversere i samme periode er utlignet og nettoført. Utsatt skatt på merverdier i forbindelse med oppkjøp av datterselskap blir ikke utlignet.

Klassifisering og vurdering av balanseposter

Anleggsmidler omfatter eiendeler bestemt til varig eie og bruk. Anleggsmidler er vurdert til anskaffelseskost. Varige driftsmidler balanseføres og avskrives over driftsmidlets økonomiske levetid. Gjenvinnbart beløp er det høyeste av netto salgsverdi og verdi i bruk. Verdi i bruk er nåverdi av fremtidige kontantstrømmer knyttet til eiendelen. Nedskrivningen reverseres når grunnlaget for nedskrivningen ikke lenger er til stede.

Omløpsmidler og kortsiktig gjeld omfatter normalt poster som forfaller til betaling innen ett år etter balansedagen, samt poster som knytter seg til varekretsløpet. Omløpsmidler vurderes til laveste verdi av anskaffelseskost og antatt virkelig verdi.

Varer

Varer er vurdert til det laveste av anskaffelseskost og netto salgsverdi.

Fordringer

Kundefordringer og andre fordringer oppføres til pålydende etter fradrag for avsetning til forventet tap. Avsetning til tap gjøres på grunnlag av en individuell vurdering av de enkelte fordringene.

Pensjonsforpliktelser

Pensjonsordninger finansiert via sikrede ordninger er ikke balanseført. Pensjonspremien anses i disse tilfeller som pensjonskostnad og klassifiseres sammen med lønnskostnader.

Selskapet har endret virksomhet fra 2013 til 2014



Note 2 Ansatte, godtgjørelse, lån til ansatte mv

Lønnskostnader består av følgende poster:

	<u>2014</u>	<u>2013</u>
Lønninger	799 686	0
Arbeidsgiveravgift	39 359	0
Innberetningspliktige pensjonskostnader	0	0
Andre personalkostnader	- 6 105	0
Sum Lønnskostnader	832 940	0
Gjennomsnittlig antall årsverk	2	0

	<u>Daglig leder</u>	<u>Styret</u>
Lønn	245 430	224 538
Annen godtgjørelse	9 398	11 542

Pensjon

Selskapet har ikke opprettet pensjonsordning etter lov om obligatorisk tjenestepensjon. Dette da selskapet først i 2014 startet drift og fikk ansatte. OTP-avtale vil bli opprettet i løpet av 2015

Revisor

Selskapet har valgt bort revisor i henhold til ak § 7-6

Note 3 Anleggsmidler

	Driftsløse, inventar ol.	Sum
+ Tilgang kjøpte anleggsmidler	400 000	400 000
= Anskaffelseskost 31.12.14	400 000	400 000
Akkumulerte avskrivninger 31.12.14	47 458	47 458
= Bokført verdi 31.12.14	352 542	352 542
Årets ordinære avskrivninger	47 458	47 458
Økonomisk levetid	5 år	

Handwritten signature



Note 4 Bankinnskudd, skattetrekk

I posten inngår bundne bankinnskudd med kr 62 472.

Skyldig forskuddstrekk er på kr 62 451 pr. 31.12.2014.

Note 5 Egenkapital

	Aksje kapital	Overkurs fond	Annen egenkapital	Sum
Pr. 01.01.2014.	30 000	10 000	0	40 000
Endringer i løpet av året	354 000			354 000
Årets resultat			838 026	838 026
Avsatt til utbytte			0	0
Pr. 31.12.2014	384 000	10 000	838 026	1 232 026

Note 6 Aksjonærer

Aksjekapitalen i Grete Og Ninas Butikk AS pr. 31.12 består av:

	Antall	Pålydende	Bokført
Ordinære aksjer	1 000	384,00	384 000
Sum	1 000		384 000

Eierstruktur

De største aksjonærene i % pr. 31.12 var:

	Ordinære	Eierandel
Grete Ronesen	500	50,0
Nina Katrin Westvik	500	50,0
Totalt antall aksjer	1 000	100,0

Aksjer og opsjoner eiet av medlemmer i styret og daglig leder:

Navn	Verv	Ordinær
e		
Grete Ronesen	Styremedlem	500
Nina Katrin Westvik	Daglig leder/Styremedlem	500

Handwritten signature



Note 7 Skatt

Årets skattekostnad	2014	2013
Resultatført skatt på ordinært resultat:		
Betalbar skatt	290 368	0
Endring i utsatt skatt	19 586	0
Skattekostnad ordinært resultat	309 954	0
Skattepliktig inntekt:		
Ordinært resultat før skatt	1 147 980	0
Permanente forskjeller	0	0
Endring i midlertidige forskjeller	-72 542	0
Skattepliktig inntekt	1 075 438	0
Betalbar skatt i balansen:		
Betalbar skatt på årets resultat	290 368	0
Sum betalbar skatt i balansen	290 368	0

Skatteeffekten av midlertidige forskjeller og underskudd til fremføring som har gitt opphav til utsatt skatt og utsatte skattefordeler, spesifisert på typer av midlertidige forskjeller:

	2014	2013	Endring
Varige driftsmidler	72 542	0	-72 542
Sum	72 542	0	-72 542
Utsatt skatt (27 %)	19 586	0	-19 586

Handwritten signature