



ÅRSREGNSKAPET FOR REGNSKAPSÅRET 2020 - GENERELL INFORMASJON

Enheten

Organisasjonsnummer: 916 695 748
Organisasjonsform: Aksjeselskap
Foretaksnavn: AURSNES & PARTNERS AS
Forretningsadresse: Skulevegen 9
6230 SYKKYLVEN

Regnskapsår

Årsregnskapets periode: 01.01.2020 - 31.12.2020

Konsern

Morselskap i konsern: Ja
Konsernregnskap lagt ved: Nei

Regnskapsregler

Regler for små foretak benyttet: Ja
Benyttet ved utarbeidelsen av årsregnskapet til selskapet: Regnskapslovens alminnelige regler

Årsregnskapet fastsatt av kompetent organ

Bekreftet av representant for selskapet: Knut Henning Aursnes
Dato for fastsettelse av årsregnskapet: 23.06.2021

Grunnlag for avgivelse

År 2020: Årsregnskapet er elektronisk innlevert
År 2019: Tall er hentet fra elektronisk innlevert årsregnskap fra 2020

Det er ikke krav til at årsregnskapet m.v. som sendes til Regnskapsregisteret er undertegnet. Kontrollen på at dette er utført ligger hos revisor/enhetens øverste organ. Sikkerheten ivaretas ved at innsender har rolle/rettighet for innsending av årsregnskapet via Altinn, og ved at det bekreftes at årsregnskapet er fastsatt av kompetent organ.

Brønnøysundregistrene, 21.06.2022



Resultatregnskap

Beløp i: NOK	Note	2020	2019
RESULTATREGNSKAP			
Kostnader			
Lønnskostnad	1		
Annen driftskostnad	1	61 303	36 531
Sum kostnader		61 303	36 531
Driftsresultat		-61 303	-36 531
Finansinntekter og finanskostnader			
Annen renteinntekt		1	56
Annen finansinntekt		370 000	
Sum finansinntekter		370 001	56
Annen rentekostnad		32 391	25 938
Sum finanskostnader		32 391	25 938
Netto finans		337 610	-25 882
Ordinært resultat før skattekostnad		276 307	-62 413
Skattekostnad på ordinært resultat	2		
Ordinært resultat etter skattekostnad		276 307	-62 413
Årsresultat	4	276 307	-62 413
Årsresultat etter minoritetsinteresser		276 307	-62 413
Totalresultat		276 307	-62 413
Overføringer og disponeringer			
Avsatt til annen egenkapital		276 307	
Overført fra annen egenkapital			-62 413
Sum overføringer og disponeringer		276 307	-62 413



Balanse

Beløp i: NOK	Note	2020	2019
BALANSE - EIENDELER			
Anleggsmidler			
Immaterielle eiendeler			
Utsatt skattefordel	2		
Finansielle anleggsmidler			
Investering i datterselskap	6		
Investering i annet foretak i samme konsern	6		
Sum anleggsmidler		0	0
Omløpsmidler			
Varer			
Fordringer			
Andre kortsiktige fordringer			1 719
Konsernfordringer		120 000	400 000
Sum fordringer		120 000	401 719
Investeringer			
Aksjer og andeler i foretak i samme konsern		3 215 000	2 125 000
Sum investeringer		3 215 000	2 125 000
Bankinnskudd, kontanter og lignende			
Bankinnskudd, kontanter o.l.	3	47 964	33 104
Sum bankinnskudd, kontanter og lignende		47 964	33 104
Sum omløpsmidler		3 382 964	2 559 822
SUM EIENDELER		3 382 964	2 559 822

BALANSE - EGENKAPITAL OG GJELD

Egenkapital

Innskutt egenkapital



Balanse

Beløp i: NOK	Note	2020	2019
Aksjekapital	5	500 000	500 000
Sum innskutt egenkapital		500 000	500 000
Opptjent egenkapital			
Annen egenkapital		510 041	233 734
Sum opptjent egenkapital		510 041	233 734
Sum egenkapital	4	1 010 041	733 734
Gjeld			
Langsiktig gjeld			
Utsatt skatt	2		
Annen langsiktig gjeld			
Gjeld til kredittinstitusjoner		783 329	883 331
Langsiktig konserngjeld		1 587 718	938 040
Sum annen langsiktig gjeld		2 371 047	1 821 371
Sum langsiktig gjeld		2 371 047	1 821 371
Kortsiktig gjeld			
Leverandørgjeld		1 875	4 717
Betalbar skatt	2		
Sum kortsiktig gjeld		1 875	4 717
Sum gjeld		2 372 922	1 826 088
SUM EGENKAPITAL OG GJELD		3 382 964	2 559 822



Brønnøysundregistrene

ÅRSREGNSKAP FOR REGNSKAPSÅRET 2020 - GENERELL INFORMASJON

Journalnummer: 2021 733280

Enheten

Organisasjonsnummer: 916 695 748
Organisasjonsform: Aksjeselskap
Foretaksnavn: AURSNESE & PARTNERS AS
Forretningsadresse: Skulevegen 9
6230 SYKKYLVEN

Regnskapsår

Årsregnskapets periode: 01.01.2020 - 31.12.2020

Konsern

Morselskap i konsern: Ja
Konsernregnskap lagt ved: Nei

Regnskapsregler

Regler for små foretak benyttet: Ja
Benyttet ved utarbeidelsen av
årsregnskapet til selskapet: Regnskapslovens alminnelige regler

Årsregnskapet fastsatt av kompetent organ

Bekreftet av representant for selskapet: Knut Henning Aursnes
Dato for fastsettelse av årsregnskapet: 23.06.2021

Revisjon

Selskapet har besluttet at årsregnskapet
ikke skal revideres: Ja
Årsregnskapet er utarbeidet av ekstern
autorisert regnskapsfører: Ja
Ekstern autorisert regnskapsfører har i
løpet av regnskapsåret bistått ved den
løpende regnskapsføringen eller utført
andre tjenester for selskapet enn å
utarbeide årsregnskapet: Ja

Grunnlag for avgivelse

År 2020: Årsregnskap er elektronisk innlevert.
År 2019: Tall er hentet fra elektronisk innlevert årsregnskap fra 2020.

Det er ikke krav til at årsregnskapet m.v. som sendes til Regnskapsregisteret er undertegnet. Kontrollen på at dette er utført ligger hos revisor/enhetens øverste organ. Sikkerheten ivaretas ved at innsender har rolle/rettighet for innsending av årsregnskapet via Altinn, og ved at det bekreftes at årsregnskapet er fastsatt av kompetent organ.

Brønnøysundregistrene, 06.09.2021

Brønnøysundregistrene
Postadresse: Postboks 900, 8910 Brønnøysund
Telefon: 75 00 75 00
E-post: firmapost@brreg.no Internett: www.brreg.no
Organisasjonsnummer: 974 760 673



Organisasjonsnr: 916 695 748
AURSNESE & PARTNERS AS

RESULTATREGNSKAP

Beløp i: NOK	Note	2020	2019
RESULTATREGNSKAP			
Kostnader			
Lønnskostnad	1		
Annen driftskostnad	1	61 303	36 531
Sum kostnader		61 303	36 531
Driftsresultat		-61 303	-36 531
Finansinntekter og finanskostnader			
Annen renteinntekt	1		56
Annen finansinntekt		370 000	
Sum finansinntekter		370 001	56
Annen rentekostnad		32 391	25 938
Sum finanskostnader		32 391	25 938
Netto finans		337 610	-25 882
Ordinært resultat før skattekostnad		276 307	-62 413
Skattekostnad på ordinært resultat	2		
Ordinært resultat etter skattekostnad		276 307	-62 413
Årsresultat	4	276 307	-62 413
Årsresultat etter minoritetsinteresser		276 307	-62 413
Totalresultat		276 307	-62 413
Overføringer og disponeringer			
Avsatt til annen egenkapital		276 307	
Overført fra annen egenkapital			-62 413
Sum overføringer og disponeringer		276 307	-62 413



Organisasjonsnr: 916 695 748
AURSNES & PARTNERS AS

BALANSE

Beløp i: NOK **Note** **2020** **2019**

BALANSE - EIENDELER

Anleggsmidler

Immaterielle eiendeler

Utsatt skattefordel 2

Finansielle anleggsmidler

Investering i datterselskap 6

Investering i annet

foretak i samme konsern 6

Sum anleggsmidler 0 0

Omløpsmidler

Varer

Fordringer

Andre kortsiktige
fordringer 1 719

Konsernfordringer 120 000 400 000

Sum fordringer 120 000 401 719

Investeringer

Aksjer og andeler i
foretak i samme konsern 3 215 000 2 125 000

Sum investeringer 3 215 000 2 125 000

Bankinnskudd, kontanter og lignende

Bankinnskudd, kontanter o.
l. 3 47 964 33 104

**Sum bankinnskudd,
kontanter og lignende** 47 964 33 104

Sum omløpsmidler 3 382 964 2 559 822

SUM EIENDELER 3 382 964 2 559 822

BALANSE - EGENKAPITAL OG GJELD

Egenkapital

Innskutt egenkapital

Aksjekapital 5 500 000 500 000

Sum innskutt egenkapital 500 000 500 000

Opptjent egenkapital

Annen egenkapital 510 041 233 734

Sum opptjent egenkapital 510 041 233 734



Sum egenkapital	4	1 010 041	733 734
Gjeld			
Langsiktig gjeld			
Utsatt skatt	2		
Annen langsiktig gjeld			
Gjeld til			
kredittinstitusjoner		783 329	883 331
Langsiktig konserngjeld		1 587 718	938 040
Sum annen langsiktig gjeld		2 371 047	1 821 371
Sum langsiktig gjeld		2 371 047	1 821 371
Kortsiktig gjeld			
Leverandørgjeld		1 875	4 717
Betalbar skatt	2		
Sum kortsiktig gjeld		1 875	4 717
Sum gjeld		2 372 922	1 826 088
SUM EGENKAPITAL OG GJELD		3 382 964	2 559 822



Organisasjonsnr: 916 695 748
AURSNES & PARTNERS AS

NOTEOPPLYSNINGER - SELSKAP - alle poster oppgitt i hele tall

Note

Antall årsverk i regnskapsåret

Virksomheten har hatt følgende antall årsverk:
0.00



Årsregnskap 2020 Aursnes & Partners AS

Resultatregnskap
Balanse
Noter til regnskapet



Org.nr.: 916 695 748



RESULTATREGNSKAP

AURSNES & PARTNERS AS

DRIFTSINNEKTER OG DRIFTSKOSTNADER	Note	2020	2019
Annen driftskostnad	1	61 303	36 531
Sum driftskostnader		61 303	36 531
Driftsresultat		-61 303	-36 531
FINANSINNEKTER OG FINANSKOSTNADER			
Annen renteinntekt		1	56
Annen finansinntekt		370 000	0
Annen rentekostnad		32 391	25 938
Resultat av finansposter		337 610	-25 882
Ordinært resultat før skattekostnad		276 307	-62 413
Ordinært resultat		276 307	-62 413
EKSTRAORDINÆRE INNEKTER OG KOSTNADER			
Årsresultat	4	276 307	-62 413
OVERFØRINGER			
Avsatt til annen egenkapital		276 307	0
Overført fra annen egenkapital		0	62 413
Sum overføringer		276 307	-62 413



BALANSE

AURSNES & PARTNERS AS

EIENDELER	Note	2020	2019
ANLEGGSMIDLER			
IMMATERIELLE EIENDELER			
VARIGE DRIFTSMIDLER			
FINANSIELLE ANLEGGSMIDLER			
OMLØPSMIDLER			
FORDRINGER			
Andre kortsiktige fordringer		0	1 719
Konsernfordringer		120 000	400 000
Sum fordringer		120 000	401 719
INVESTERINGER			
Aksjer og andeler i foretak i samme konsern		3 215 000	2 125 000
Sum investeringer		3 215 000	2 125 000
Bankinnskudd, kontanter o.l.	3	47 964	33 104
Sum omløpsmidler		3 382 964	2 559 822
Sum eiendeler		3 382 964	2 559 822



BALANSE

AURSNES & PARTNERS AS

EGENKAPITAL OG GJELD	Note	2020	2019
EGENKAPITAL			
INNSKUTT EGENKAPITAL			
Aksjekapital	5	500 000	500 000
Sum innskutt egenkapital		500 000	500 000
OPPTJENT EGENKAPITAL			
Annen egenkapital		510 041	233 734
Sum opptjent egenkapital		510 041	233 734
Sum egenkapital	4	1 010 041	733 734
GJELD			
AVSETNING FOR FORPLIKTELSER			
ANNEN LANGSIKTIG GJELD			
Gjeld til kredittinstitusjoner		783 329	883 331
Langsiktig konserngjeld		1 587 718	938 040
Sum annen langsiktig gjeld		2 371 047	1 821 371
KORTSIKTIG GJELD			
Leverandørgjeld		1 875	4 717
Sum kortsiktig gjeld		1 875	4 717
Sum gjeld		2 372 922	1 826 088
Sum egenkapital og gjeld		3 382 964	2 559 822

Sykkylven, 23.06.2021
Styret i Aursnes & Partners AS

Knut Henning Aursnes
styreleder/daglig leder

Petter-Andre Aursnes
styremedlem

Espen Myrseth Garli
styremedlem



Regnskapsprinsipper

Årsregnskapet er satt opp i samsvar med regnskapsloven og NRS 8 - God regnskapsskikk for små foretak.

SKATT

Skattekostnaden i resultatregnskapet omfatter både periodens betalbare skatt og endring i utsatt skatt. Utsatt skatt er beregnet med 22 % på grunnlag av de midlertidige forskjeller som eksisterer mellom regnskapsmessige og skattemessige verdier, samt ligningsmessig underskudd til fremføring ved utgangen av regnskapsåret. Skatteøkende og skattereduserende midlertidige forskjeller som reverserer eller kan reverseres i samme periode er utlignet og nettoført.

KLASSIFISERING OG VURDERING AV OMLØPSMIDLER

Omløpsmidler og kortsiktig gjeld omfatter normalt poster som forfaller til betaling innen ett år etter balansedagen, samt poster som knytter seg til varekretsløpet. Omløpsmidler vurderes til laveste verdi av anskaffelseskost og virkelig verdi.

FORDRINGER

Kundefordringer og andre fordringer oppføres til pålydende etter fradrag for avsetning til forventet tap. Avsetning til tap gjøres på grunnlag av en individuell vurdering av de enkelte fordringene.

Note 1 Antall ansatte, godtgjørelser, lån til ansatte mm

Antall årsverk sysselsatt i regnskapsåret: 0

Ytelser til ledende personer

	Lønn	Pensjonskostnader	Andre godtgjørelser
Daglig leder	0	0	0
Styret	0	0	0

Obligatorisk tjenstepensjon

Foretaket er ikke pliktig til å ha tjenstepensjonsordning etter lov om obligatorisk tjenstepensjon.

Revisor

Selskapet har fravalgt revisjon og har derfor ikke hatt utgifter til revisjon dette året.

Note 2 Skatt

Årets skattekostnad	2020	2019
Resultatført skatt på ordinært resultat:		
Betalbar skatt	0	0
Endring i utsatt skattefordel	0	0
Skattekostnad ordinært resultat	0	0
Skattepliktig inntekt:		
Ordinært resultat før skatt	276 307	-62 413
Permanente forskjeller	-370 000	0
Skattepliktig inntekt	-93 693	-62 413

Betalbar skatt i balansen:



Betalbar skatt på årets resultat	0	0
Sum betalbar skatt i balansen	0	0

Skatteeffekten av midlertidige forskjeller og underskudd til fremføring som har gitt opphav til utsatt skatt og utsatte skattefordeler, spesifisert på typer av midlertidige forskjeller

	2020	2019	Endring
Akkumulert fremførbart underskudd	-457 030	-363 337	93 693
Inngår ikke i beregningen av utsatt skatt	457 030	363 337	-93 693
Utsatt skattefordel (22 %)	0	0	0

I henhold til God regnskapsskikk for små foretak balanseføres ikke utsatt skattefordel.

Note 3 Bankinnskudd

Posten inneholder kun frie midler.

Note 4 Egenkapital

	Aksjekapital	Overkurs	Annen innskutt egenkapital	Annen egenkapital	Sum egenkapital
Pr. 31.12.2019	500 000	0	0	233 734	733 734
Pr 01.01.2020	500 000	0	0	233 734	733 734
Årets resultat				276 307	276 307
Pr 31.12.2020	500 000	0	0	510 041	1 010 041

Note 5 Aksjonærer

AKSJEKAPITALEN I AURSNE & PARTNERS AS PR. 31.12.2020 BESTÅR AV:

	Antall	Pålydende	Bokført
Ordinære aksjer	5 000	100,00	500 000
Sum	5 000		500 000

EIERSTRUKTUR

	Antall	Eierandel	Stemmeandel
Espen Myrseth Garli	500	10,00	10,00
P.a. Invest As	2 000	40,00	40,00
Aursnes Gaia As	2 500	50,00	50,00
Totalt antall aksjer	5 000	100,00	100,00

AKSJER OG OPSJONER EIET AV MEDLEMMER I STYRET OG DAGLIG LEDER:

Navn	Verv	Antall
Espen Myrseth Garli	styremedlem/daglig leder	500
Knut Henning Aursnes *)	styreleder	2 500
Petter-André Aursnes *)	styremedlem	2 000



Totalt antall aksjer **5 000**

*)

Styreleder Knut Henning Aursnes eier 100% av Aursnes Gaia AS som igjen eier 50% av Aursnes & Partners AS.
Styremedlem Petter-André Aursnes eier 100% av P.A. Invest AS som igjen eier 40% av Aursnes & Partners AS.

Note 6 Aksjer i datterselskap og tilknyttede selskaper

Selskap	Sted	Eierandel i %	Verdi i balansen*
Aursnes & Partners Eiendomsmegling AS	Sykkylven	100	825 000
Aursnes & Partners Eiendomsmegling Ålesund AS	Ålesund	100	2 390 000
Totalt			3 215 000

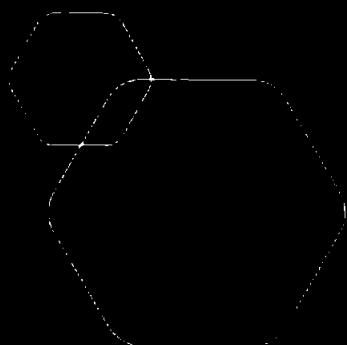
* Bokført verdi i selskapsregnskapet per. 31. desember 2020 (kostmetoden).

Aursnes & Partnes Eiendomsmegling AS:

Selskapets aksjekapital er på kr. 825.000,- og egenkapitalen ved utgangen av 2020 er på kr. 829.996,-
Selskapet hadde i 2019 et resultat på kr. 502.528,-. Aursnes & Partners AS har en gjeld til Aursnes & Partners Eiendomsmegling AS på kr. 665 000.

Aursnes & Partners Eiendomsmegling Ålesund AS:

Selskapets aksjekapital er på kr. 2.400.000,- og egenkapitalen ved utgangen av 2019 er på kr. 494.001,-.
Selskapet hadde i 2019 et resultat på kr. -419.974,-. Aursnes & Partners AS har en fordring mot Aursnes & Partners Ålesund AS på kr. 120 000.



Årsregnskap 2020
Aursnes & Partners AS

Resultatregnskap
Balanse
Noter til regnskapet

Org.nr.: 916 695 748



RESULTATREGNSKAP

AURSNES & PARTNERS AS

DRIFTSINNEKTER OG DRIFTSKOSTNADER	Note	2020	2019
Annen driftskostnad	1	61 303	36 531
Sum driftskostnader		61 303	36 531
Driftsresultat		-61 303	-36 531
FINANSINNEKTER OG FINANSKOSTNADER			
Annen renteinntekt		1	56
Annen finansinntekt		370 000	0
Annen rentekostnad		32 391	25 938
Resultat av finansposter		337 610	-25 882
Ordinært resultat før skattekostnad		276 307	-62 413
Ordinært resultat		276 307	-62 413
EKSTRAORDINÆRE INNEKTER OG KOSTNADER			
Årsresultat	4	276 307	-62 413
OVERFØRINGER			
Avsatt til annen egenkapital		276 307	0
Overført fra annen egenkapital		0	62 413
Sum overføringer		276 307	-62 413



BALANSE

AURSNE & PARTNERS AS

EIENDELER	Note	2020	2019
ANLEGGSMIDLER			
IMMATERIELLE EIENDELER			
VARIGE DRIFTSMIDLER			
FINANSIELLE ANLEGGSMIDLER			
OMLØPSMIDLER			
FORDRINGER			
Andre kortsiktige fordringer		0	1 719
Konsernfordringer		120 000	400 000
Sum fordringer		120 000	401 719
INVESTERINGER			
Aksjer og andeler i foretak i samme konsern		3 215 000	2 125 000
Sum investeringer		3 215 000	2 125 000
Bankinnskudd, kontanter o.l.	3	47 964	33 104
Sum omløpsmidler		3 382 964	2 559 822
Sum eiendeler		3 382 964	2 559 822




BALANSE


AURSNES & PARTNERS AS

EGENKAPITAL OG GJELD	Note	2020	2019
EGENKAPITAL			
INNSKUTT EGENKAPITAL			
Aksjekapital	5	500 000	500 000
Sum innskutt egenkapital		500 000	500 000
OPPTJENT EGENKAPITAL			
Annen egenkapital		510 041	233 734
Sum opptjent egenkapital		510 041	233 734
Sum egenkapital	4	1 010 041	733 734
GJELD			
AVSETNING FOR FORPLIKTELSER			
ANNEN LANGSIKTIG GJELD			
Gjeld til kredittinstitusjoner		783 329	883 331
Langsiktig konserngjeld		665 000	150 000
Sum annen langsiktig gjeld		1 448 329	1 033 331
KORTSIKTIG GJELD			
Leverandørgjeld		1 875	4 717
Annen kortsiktig gjeld		922 718	788 040
Sum kortsiktig gjeld		924 593	792 757
Sum gjeld		2 372 922	1 826 088
Sum egenkapital og gjeld		3 382 964	2 559 822

Sykkylven, 23.06.2021
Styret i Aursnes & Partners AS


Knut Hemming Aursnes
styreleder/daglig leder


Petter-Andre Aursnes
styremedlem


Espen Myrseth Garli
styremedlem



Regnskapsprinsipper

Årsregnskapet er satt opp i samsvar med regnskapsloven og NRS 8 - God regnskapsskikk for små foretak.

SKATT

Skattekostnaden i resultatregnskapet omfatter både periodens betalbare skatt og endring i utsatt skatt. Utsatt skatt er beregnet med 22 % på grunnlag av de midlertidige forskjeller som eksisterer mellom regnskapsmessige og skattemessige verdier, samt ligningsmessig underskudd til fremføring ved utgangen av regnskapsåret. Skatteøkende og skattereduserende midlertidige forskjeller som reverserer eller kan reverseres i samme periode er utlignet og nettoført.

KLASSIFISERING OG VURDERING AV OMLØPSMIDLER

Omløpsmidler og kortsiktig gjeld omfatter normalt poster som forfaller til betaling innen ett år etter balansedagen, samt poster som knytter seg til varekretsløpet. Omløpsmidler vurderes til laveste verdi av anskaffelseskost og virkelig verdi.

FORDRINGER

Kundefordringer og andre fordringer oppføres til pålydende etter fradrag for avsetning til forventet tap. Avsetning til tap gjøres på grunnlag av en individuell vurdering av de enkelte fordringene.

Note 1 Antall ansatte, godtgjørelser, lån til ansatte mm

Antall årsverk sysselsatt i regnskapsåret: 0

Ytelser til ledende personer

	Lønn	Pensjonskostnader	Andre godtgjørelser
Daglig leder	0	0	0
Styret	0	0	0

Obligatorisk tjenestepensjon

Foretaket er ikke pliktig til å ha tjenestepensjonsordning etter lov om obligatorisk tjenestepensjon.

Revisor

Selskapet har fravalgt revisjon og har derfor ikke hatt utgifter til revisjon dette året.

Note 2 Skatt

Årets skattekostnad	2020	2019
Resultatført skatt på ordinært resultat:		
Betalbar skatt	0	0
Endring i utsatt skattefordel	0	0
Skattekostnad ordinært resultat	0	0
Skattepliktig inntekt:		
Ordinært resultat før skatt	276 307	-62 413
Permanente forskjeller	-370 000	0
Skattepliktig inntekt	-93 693	-62 413

Betalbar skatt i balansen:



Betalbar skatt på årets resultat	0	0
Sum betalbar skatt i balansen	0	0

Skatteeffekten av midlertidige forskjeller og underskudd til fremføring som har gitt opphav til utsatt skatt og utsatte skattefordeler, spesifisert på typer av midlertidige forskjeller

	2020	2019	Endring
Akkumulert fremførbart underskudd	-457 030	-363 337	93 693
Inngår ikke i beregningen av utsatt skatt	457 030	363 337	-93 693
Utsatt skattefordel (22 %)	0	0	0

I henhold til God regnskapsskikk for små foretak balanseføres ikke utsatt skattefordel.

Note 3 Bankinnskudd

Posten inneholder kun frie midler.

Note 4 Egenkapital

	Aksjekapital	Overkurs	Annen Innskutt egenkapital	Annen egenkapital	Sum egenkapital
Pr. 31.12.2019	500 000	0	0	233 734	733 734
Pr 01.01.2020	500 000	0	0	233 734	733 734
Årets resultat				276 307	276 307
Pr 31.12.2020	500 000	0	0	510 041	1 010 041

Note 5 Aksjonærer

AKSJEKAPITALEN I AURSNESE & PARTNERS AS PR. 31.12.2020 BESTÅR AV:

	Antall	Pålydende	Bokført
Ordinære aksjer	5 000	100,00	500 000
Sum	5 000		500 000

EIERSTRUKTUR

	Antall	Eierandel	Stemmeandel
Espen Myrseth Garli	500	10,00	10,00
P.a. Invest As	2 000	40,00	40,00
Aursnes Gaia As	2 500	50,00	50,00
Totalt antall aksjer	5 000	100,00	100,00

AKSJER OG OPSJONER EIET AV MEDLEMMER I STYRET OG DAGLIG LEDER:

Navn	Verv	Antall
Espen Myrseth Garli	styremedlem/daglig leder	500
Knut Henning Aursnes *)	styreleder	2 500
Petter-André Aursnes *)	styremedlem	2 000



Totalt antall aksjer **5 000**

*)

Styreleder Knut Henning Aursnes eier 100% av Aursnes Gaia AS som igjen eier 50% av Aursnes & Partners AS.

Styremedlem Petter-André Aursnes eier 100% av P.A. Invest AS som igjen eier 40% av Aursnes & Partners AS.

Note 6 Aksjer i datterselskap og tilknyttede selskaper

Selskap	Sted	Eierandel i %	Verdi i balansen*
Aursnes & Partners Eiendomsmegling AS	Sykkylven	100	825 000
Aursnes & Partners Eiendomsmegling Ålesund AS	Ålesund	100	2 390 000
Totalt			3 215 000

* Bokført verdi i selskapsregnskapet per. 31. desember 2020 (kostmetoden).

Aursnes & Partnes Eiendomsmegling AS:

Selskapets aksjekapital er på kr. 825.000,- og egenkapitalen ved utgangen av 2020 er på kr. 829.996,-

Selskapet hadde i 2019 et resultat på kr. 502.528,-. Aursnes & Partners AS har en gjeld til Aursnes & Partners Eiendomsmegling AS på kr. 665 000.

Aursnes & Partners Eiendomsmegling Ålesund AS:

Selskapets aksjekapital er på kr. 2.400.000,- og egenkapitalen ved utgangen av 2019 er på kr. 494.001,-.

Selskapet hadde i 2019 et resultat på kr. -419.974,-. Aursnes & Partners AS har en fordring mot Aursnes & Partners Ålesund AS på kr. 120 000.