



## ÅRSREGNSKAPET FOR REGNSKAPSÅRET 2025 - GENERELL INFORMASJON

### Enheten

Organisasjonsnummer: 912 503 593  
Organisasjonsform: Aksjeselskap  
Foretaksnavn: ARNE HAUGOM AS  
Forretningsadresse: c/o Petter Børde  
Brenneribakken 6  
2815 GJØVIK

### Regnskapsår

Årsregnskapets periode: 01.01.2025 - 31.12.2025

### Konsern

Morselskap i konsern: Ja  
Konsernregnskap lagt ved: Nei

### Regnskapsregler

Regler for små foretak benyttet: Ja  
Benyttet ved utarbeidelsen av årsregnskapet til selskapet: Regnskapslovens alminnelige regler

### Årsregnskapet fastsatt av kompetent organ

Bekreftet av representant for selskapet: Petter Børde  
Dato for fastsettelse av årsregnskapet: 26.03.2026

### Grunnlag for avgivelse

År 2025: Årsregnskapet er elektronisk innlevert  
År 2024: Tall er hentet fra elektronisk innlevert årsregnskap fra 2025

*Det er ikke krav til at årsregnskapet m.v. som sendes til Regnskapsregisteret er undertegnet. Kontrollen på at dette er utført ligger hos revisor/enhetens øverste organ. Sikkerheten ivaretas ved at innsender har rolle/rettighet for innsending av årsregnskapet via Altinn, og ved at det bekreftes at årsregnskapet er fastsatt av kompetent organ.*

Brønnøysundregistrene, 15.04.2026



### Resultatregnskap

Beløp i: NOK	Note	2025	2024
<b>RESULTATREGNSKAP</b>			
<b>Inntekter</b>			
Annen driftsinntekt		158 511	3 767 687
<b>Sum inntekter</b>		<b>158 511</b>	<b>3 767 687</b>
<b>Kostnader</b>			
Lønnskostnad	3	11 165	3 772
Avskrivning av driftsmidler og immaterielle eiendeler	4	18 600	
Annen driftskostnad		160 850	182 697
<b>Sum kostnader</b>		<b>190 615</b>	<b>186 469</b>
<b>Driftsresultat</b>		<b>-32 104</b>	<b>3 581 217</b>
<b>Finansinntekter og finanskostnader</b>			
Annen renteinntekt		30 552	76 672
Annen finansinntekt	5	252 757	353 472
Verdiøkning markedsbaserte omløpsmidler		69 159	
<b>Sum finansinntekter</b>		<b>352 468</b>	<b>430 145</b>
Nedskrivning av finansielle eiendeler		-531 580	115 455
Annen rentekostnad		23 382	129 061
Annen finanskostnad	5	676 042	56 500
<b>Sum finanskostnader</b>		<b>167 844</b>	<b>301 016</b>
<b>Netto finans</b>		<b>184 624</b>	<b>129 129</b>
<b>Resultat før skattekostnad</b>		<b>152 520</b>	<b>3 710 346</b>
Skattekostnad på resultat	6	-4 513	777 664
<b>Årsresultat</b>	7	<b>157 033</b>	<b>2 932 682</b>
<b>Årsresultat etter minoritetsinteresser</b>		<b>157 033</b>	<b>2 932 682</b>
<b>Totalresultat</b>		<b>157 033</b>	<b>2 932 682</b>
<b>Overføringer og disponeringer</b>			



## Resultatregnskap

<b>Beløp i: NOK</b>	<b>Note</b>	<b>2025</b>	<b>2024</b>
Ordinært utbytte		1 990 000	6 800 000
Avsatt til annen egenkapital		-1 832 967	-3 867 318
<b>Sum overføringer og disponeringer</b>		<b>157 033</b>	<b>2 932 682</b>



## Balanse

Beløp i: NOK	Note	2025	2024
<b>BALANSE - EIENDELER</b>			
<b>Anleggsmidler</b>			
<b>Immaterielle eiendeler</b>			
<b>Varige driftsmidler</b>			
Tomter, bygninger o.a. fast eiendom	4	2 782 835	2 782 835
Maskiner og anlegg	4		5 833
Driftsløsøre, inventar o.a. utstyr		63 900	
<b>Sum varige driftsmidler</b>		<b>2 846 735</b>	<b>2 788 668</b>
<b>Finansielle anleggsmidler</b>			
Investering i datterselskap	8	322 500	322 500
Investeringer i aksjer og andeler	5	1 116 100	1 216 770
Andre langsiktige fordringer		37 459	37 459
<b>Sum finansielle anleggsmidler</b>		<b>1 476 059</b>	<b>1 576 729</b>
<b>Sum anleggsmidler</b>		<b>4 322 794</b>	<b>4 365 397</b>
<b>Omløpsmidler</b>			
<b>Varer</b>			
<b>Fordringer</b>			
Andre kortsiktige fordringer		21 793	2 250
<b>Sum fordringer</b>		<b>21 793</b>	<b>2 250</b>
<b>Investeringer</b>			
Markedsbaserte aksjer	5	2 138 132	408 900
Markedsbaserte obligasjoner	5		
Andre markedsbaserte finansielle instrumenter	5		
<b>Sum investeringer</b>		<b>2 138 132</b>	<b>408 900</b>
<b>Bankinnskudd, kontanter og lignende</b>			
Bankinnskudd, kontanter o.l.		563 124	3 629 791
<b>Sum bankinnskudd, kontanter og lignende</b>		<b>563 124</b>	<b>3 629 791</b>
<b>Sum omløpsmidler</b>		<b>2 723 049</b>	<b>4 040 941</b>



### Balanse

Beløp i: NOK	Note	2025	2024
<b>SUM EIENDELER</b>		<b>7 045 843</b>	<b>8 406 338</b>
<b>BALANSE - EGENKAPITAL OG GJELD</b>			
<b>Egenkapital</b>			
<b>Innskutt egenkapital</b>			
Aksjekapital	9	416 000	416 000
Beholdning av egne aksjer	9		
Overkurs		1 764 000	1 764 000
<b>Sum innskutt egenkapital</b>		<b>2 180 000</b>	<b>2 180 000</b>
<b>Opptjent egenkapital</b>			
Annen egenkapital		532 929	2 365 896
<b>Sum opptjent egenkapital</b>		<b>532 929</b>	<b>2 365 896</b>
<b>Sum egenkapital</b>	7	<b>2 712 929</b>	<b>4 545 896</b>
<b>Gjeld</b>			
<b>Langsiktig gjeld</b>			
Utsatt skatt	6	551 165	689 534
<b>Sum avsetninger for forpliktelser</b>		<b>551 165</b>	<b>689 534</b>
<b>Annen langsiktig gjeld</b>			
Gjeld til kredittinstitusjoner		296 096	315 596
<b>Sum annen langsiktig gjeld</b>		<b>296 096</b>	<b>315 596</b>
<b>Sum langsiktig gjeld</b>		<b>847 261</b>	<b>1 005 130</b>
<b>Kortsiktig gjeld</b>			
Gjeld til kredittinstitusjoner			10 475
Leverandørgjeld		18 844	2 109
Betalbar skatt	6	133 856	95 976
Skyldig offentlige avgifter		649	2 120
Utbytte		1 200 000	
Annen kortsiktig gjeld	8	2 132 304	2 744 632
<b>Sum kortsiktig gjeld</b>		<b>3 485 653</b>	<b>2 855 312</b>



## Balanse

<b>Beløp i: NOK</b>	<b>Note</b>	<b>2025</b>	<b>2024</b>
Sum gjeld		4 332 913	3 860 442
<b>SUM EGENKAPITAL OG GJELD</b>		<b>7 045 843</b>	<b>8 406 338</b>



## Brønnøysundregistrene

### ÅRSREGNSKAP FOR REGNSKAPSÅRET 2025 - GENERELL INFORMASJON

Journalnummer: 2026 376220

#### Virksomheten

Organisasjonsnummer: 912 503 593  
Organisasjonsform: Aksjeselskap  
Foretaksnavn: ARNE HAUGOM AS  
Forretningsadresse: c/o Petter Børde  
Brenneribakken 6  
2815 GJØVIK

#### Regnskapsår

Årsregnskapets periode: 01.01.2025 - 31.12.2025

#### Konsern

Mørselskap i konsern: Ja  
Konsernregnskap lagt ved: Nei

#### Regnskapsregler

Regler for små foretak benyttet: Ja  
Benyttet ved utarbeidelsen av årsregnskapet: Regnskapslovens alminnelige regler

#### Årsregnskapet fastsatt av kompetent organ

Bekreftet av: Petter Børde  
Dato for fastsettelse av årsregnskapet: 26.03.2026

#### Revisjon

Selskapet har besluttet at årsregnskapet ikke skal revideres: Ja  
Årsregnskapet er utarbeidet av ekstern autorisert regnskapsfører: Ja  
Ekstern autorisert regnskapsfører har i løpet av regnskapsåret bistått ved den løpende regnskapsføringen eller utført andre tjenester for selskapet enn å utarbeide årsregnskapet: Ja

#### Grunnlag for avgivelse

År 2025: Årsregnskap er elektronisk innlevert.  
År 2024: Tall er hentet fra elektronisk innlevert årsregnskap fra 2025.

*Virksomheten sitt øverste organ er ansvarlig for at årsregnskapet er signert. Det er mulig å levere årsregnskap uten signatur fordi sikkerheten for rett rapportering er ivaretatt ved at innsenderen har rolle/rettighet for innsending i Altinn. Navnet på representanten, som bekrefter at årsregnskapet er godkjent, er i tillegg oppgitt.*

Brønnøysundregistrene, 14.04.2026

---

Brønnøysundregistrene  
Postadresse: Postboks 900, 8910 Brønnøysund  
Telefon: 75 00 75 00  
E-post: firmapost@brreg.no Internett: www.brreg.no  
Organisasjonsnummer: 974 760 673



Organisasjonsnr: 912 503 593  
ARNE HAUGOM AS

## RESULTATREGNSKAP

Beløp i: NOK	Note	2025	2024
<b>RESULTATREGNSKAP</b>			
<b>Inntekter</b>			
Annen driftsinntekt		158 511	3 767 687
<b>Sum inntekter</b>		<b>158 511</b>	<b>3 767 687</b>
<b>Kostnader</b>			
Lønnskostnad	3	11 165	3 772
Avskrivning av driftsmidler og immaterielle eiendeler	4	18 600	
Annen driftskostnad		160 850	182 697
<b>Sum kostnader</b>		<b>190 615</b>	<b>186 469</b>
<b>Driftsresultat</b>		<b>-32 104</b>	<b>3 581 217</b>
<b>Finansinntekter og finanskostnader</b>			
Annen renteinntekt		30 552	76 672
Annen finansinntekt	5	252 757	353 472
Verdiøkning markedsbaserte omløpsmidler		69 159	
<b>Sum finansinntekter</b>		<b>352 468</b>	<b>430 145</b>
Nedskrivning av finansielle eiendeler		-531 580	115 455
Annen rentekostnad		23 382	129 061
Annen finanskostnad	5	676 042	56 500
<b>Sum finanskostnader</b>		<b>167 844</b>	<b>301 016</b>
<b>Netto finans</b>		<b>184 624</b>	<b>129 129</b>
<b>Resultat før skattekostnad</b>		<b>152 520</b>	<b>3 710 346</b>
Skattekostnad på resultat	6	-4 513	777 664
<b>Årsresultat</b>	7	<b>157 033</b>	<b>2 932 682</b>
<b>Årsresultat etter minoritetsinteresser</b>		<b>157 033</b>	<b>2 932 682</b>
<b>Totalresultat</b>		<b>157 033</b>	<b>2 932 682</b>
<b>Overføringer og disponeringer</b>			
Ordinært utbytte		1 990 000	6 800 000
Avsatt til annen egenkapital		-1 832 967	-3 867 318
<b>Sum overføringer og disponeringer</b>		<b>157 033</b>	<b>2 932 682</b>



Organisasjonsnr: 912 503 593  
ARNE HAUGOM AS

## BALANSE

Beløp i: NOK	Note	2025	2024
<b>BALANSE - EIENDELER</b>			
<b>Anleggsmidler</b>			
<b>Immaterielle eiendeler</b>			
<b>Varige driftsmidler</b>			
Tomter, bygninger o.a.			
fast eiendom	4	2 782 835	2 782 835
Maskiner og anlegg	4		5 833
Driftsløsøre, inventar o. a. utstyr		63 900	
<b>Sum varige driftsmidler</b>		<b>2 846 735</b>	<b>2 788 668</b>
<b>Finansielle anleggsmidler</b>			
Investering i datterselskap	8	322 500	322 500
Investeringer i aksjer og andeler	5	1 116 100	1 216 770
Andre langsiktige fordringer		37 459	37 459
<b>Sum finansielle anleggsmidler</b>		<b>1 476 059</b>	<b>1 576 729</b>
<b>Sum anleggsmidler</b>		<b>4 322 794</b>	<b>4 365 397</b>
<b>Omløpsmidler</b>			
<b>Varer</b>			
<b>Fordringer</b>			
Andre kortsiktige fordringer		21 793	2 250
<b>Sum fordringer</b>		<b>21 793</b>	<b>2 250</b>
<b>Investeringer</b>			
Markedsbaserte aksjer	5	2 138 132	408 900
Markedsbaserte obligasjoner	5		
Andre markedsbaserte finansielle instrumenter	5		
<b>Sum investeringer</b>		<b>2 138 132</b>	<b>408 900</b>
<b>Bankinnskudd, kontanter og lignende</b>			
Bankinnskudd, kontanter o. l.		563 124	3 629 791
<b>Sum bankinnskudd, kontanter og lignende</b>		<b>563 124</b>	<b>3 629 791</b>
<b>Sum omløpsmidler</b>		<b>2 723 049</b>	<b>4 040 941</b>
<b>SUM EIENDELER</b>		<b>7 045 843</b>	<b>8 406 338</b>



## BALANSE - EGENKAPITAL OG GJELD

### Egenkapital

#### Innskutt egenkapital

Aksjekapital	9	416 000	416 000
Beholdning av egne aksjer	9		
Overkurs		1 764 000	1 764 000
<b>Sum innskutt egenkapital</b>		<b>2 180 000</b>	<b>2 180 000</b>

#### Opptjent egenkapital

Annen egenkapital		532 929	2 365 896
<b>Sum opptjent egenkapital</b>		<b>532 929</b>	<b>2 365 896</b>

<b>Sum egenkapital</b>	<b>7</b>	<b>2 712 929</b>	<b>4 545 896</b>
------------------------	----------	------------------	------------------

### Gjeld

#### Langsiktig gjeld

Utsatt skatt	6	551 165	689 534
<b>Sum avsetninger for forpliktelseser</b>		<b>551 165</b>	<b>689 534</b>

#### Annen langsiktig gjeld

Gjeld til kredittinstitusjoner		296 096	315 596
<b>Sum annen langsiktig gjeld</b>		<b>296 096</b>	<b>315 596</b>

<b>Sum langsiktig gjeld</b>		<b>847 261</b>	<b>1 005 130</b>
-----------------------------	--	----------------	------------------

#### Kortsiktig gjeld

Gjeld til kredittinstitusjoner			10 475
Leverandørgjeld		18 844	2 109
Betalbar skatt	6	133 856	95 976
Skyldig offentlige avgifter		649	2 120
Utbytte		1 200 000	
Annen kortsiktig gjeld	8	2 132 304	2 744 632
<b>Sum kortsiktig gjeld</b>		<b>3 485 653</b>	<b>2 855 312</b>

<b>Sum gjeld</b>		<b>4 332 913</b>	<b>3 860 442</b>
------------------	--	------------------	------------------

<b>SUM EGENKAPITAL OG GJELD</b>		<b>7 045 843</b>	<b>8 406 338</b>
---------------------------------	--	------------------	------------------



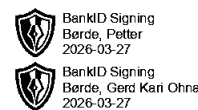
Organisasjonsnr: 912 503 593  
ARNE HAUGOM AS

NOTEOPPLYSNINGER - SELSKAP

- alle poster oppgitt i hele tall

Note

Antall årsverk i regnskapsåret  
0.00



# Årsregnskap

for regnskapsåret 2025

## Arne Haugom AS

Organisasjonsnummer 912 503 593


frisikt



## Resultatregnskap

Arne Haugom AS


<b>Driftsinntekter og driftskostnader</b>	<b>Note</b>	<b>2025</b>	<b>2024</b>
Annen driftsinntekt		158 511	3 767 687
Sum driftsinntekter		<u>158 511</u>	<u>3 767 687</u>
Lønnskostnad	3	11 165	3 772
Avskrivning av driftsmidler og immaterielle eiendeler	4	18 600	0
Annen driftskostnad		160 850	182 697
Sum driftskostnader		<u>190 615</u>	<u>186 469</u>
Driftsresultat		<u>-32 104</u>	<u>3 581 217</u>
<b>Finansinntekter og finanskostnader</b>			
Annen renteinntekt		30 552	76 672
Annen finansinntekt	5	252 757	353 472
Verdiøkning markedsbaserte omløpsmidler		69 159	0
Nedskrivning av finansielle eiendeler		-531 580	115 455
Annen rentekostnad		23 382	129 061
Annen finanskostnad	5	676 042	56 500
Resultat av finansposter		<u>184 624</u>	<u>129 129</u>
Resultat før skattekostnad		152 520	3 710 346
Skattekostnad på resultat	6	-4 513	777 664
Resultat		<u>157 033</u>	<u>2 932 682</u>
Årsresultat	7	<u>157 033</u>	<u>2 932 682</u>
<b>Overføringer</b>			
Avsatt til utbytte		1 990 000	6 800 000
Avsatt til annen egenkapital		-1 832 967	-3 867 318
Sum overføringer		<u>157 033</u>	<u>2 932 682</u>



# Balanse

## Arne Haugom AS

Eiendeler	Note	2025	2024
<b>Anleggsmidler</b>			
<b>Varige driftsmidler</b>			
Tomter, bygninger o.a. fast eiendom	4	2 782 835	2 782 835
Maskiner og anlegg	4	0	5 833
Driftsløsøre, inventar o.a. utstyr		63 900	0
Sum varige driftsmidler		<u>2 846 735</u>	<u>2 788 668</u>
<b>Finansielle anleggsmidler</b>			
Investeringer i datterselskap	8	322 500	322 500
Investeringer i aksjer og andeler	5	1 116 100	1 216 770
Andre langsiktige fordringer		37 459	37 459
Sum finansielle anleggsmidler		<u>1 476 059</u>	<u>1 576 729</u>
Sum anleggsmidler		<u>4 322 794</u>	<u>4 365 397</u>
<b>Omløpsmidler</b>			
<b>Fordringer</b>			
Andre kortsiktige fordringer		21 793	2 250
Sum fordringer		<u>21 793</u>	<u>2 250</u>
<b>Investeringer</b>			
Markedsbaserte aksjer	5	2 138 132	408 900
Sum investeringer		<u>2 138 132</u>	<u>408 900</u>
Bankinnskudd, kontanter o.l.		563 124	3 629 791
Sum omløpsmidler		<u>2 723 049</u>	<u>4 040 941</u>
Sum eiendeler		<u>7 045 843</u>	<u>8 406 338</u>



## Balanse

### Arne Haugom AS

Egenkapital og gjeld	Note	2025	2024
<b>Innskutt egenkapital</b>			
Aksjekapital	9	416 000	416 000
Overkurs		1 764 000	1 764 000
Sum innskutt egenkapital		<u>2 180 000</u>	<u>2 180 000</u>
<b>Opptjent egenkapital</b>			
Annen egenkapital		532 929	2 365 896
Sum opptjent egenkapital		<u>532 929</u>	<u>2 365 896</u>
Sum egenkapital	7	<u>2 712 929</u>	<u>4 545 896</u>
<b>Gjeld</b>			
<b>Avsetning for forpliktelser</b>			
Utsatt skatt	6	551 165	689 534
Sum avsetning for forpliktelser		<u>551 165</u>	<u>689 534</u>
<b>Annen langsiktig gjeld</b>			
Gjeld til kredittinstitusjoner		296 096	315 596
Sum annen langsiktig gjeld		<u>296 096</u>	<u>315 596</u>
<b>Kortsiktig gjeld</b>			
Gjeld til kredittinstitusjoner		0	10 475
Leverandørgjeld		18 844	2 109
Betalbar skatt	6	133 856	95 976
Skyldig offentlige avgifter		649	2 120
Utbytte		1 200 000	0
Annen kortsiktig gjeld	8	2 132 304	2 744 632
Sum kortsiktig gjeld		<u>3 485 653</u>	<u>2 855 312</u>
Sum gjeld		<u>4 332 913</u>	<u>3 860 442</u>
Sum egenkapital og gjeld		<u>7 045 843</u>	<u>8 406 338</u>

Gjøvik, 26.03.2026  
Styret i Arne Haugom AS

Petter Børde  
styreleder/daglig leder

Gerd Kari Ohna Børde  
styremedlem



## Noter



### Note 1 Regnskapsprinsipper

Årsregnskapet er satt opp i samsvar med regnskapslovens bestemmelser og regnskapsskikk for små foretak.

#### Driftsinntekter og kostnader

Inntektsføring skjer etter opptjeningsprinsippet. Kostnader medtas etter sammenstillingsprinsippet, dvs. at kostnader medtas i samme periode som tilhørende inntekter inntektsføres.

#### Hovedregel for vurdering og klassifisering av eiendeler og gjeld

Eiendeler bestemt til varig eie eller bruk er klassifisert som anleggsmidler. Andre eiendeler er klassifisert som omløpsmidler. Fordringer som skal tilbakebetales innen et år er uansett klassifisert som omløpsmidler. Ved klassifisering av kortsiktig og langsiktig gjeld er analoge kriterier lagt til grunn.

Anleggsmidler vurderes til anskaffelseskost, men nedskrives til virkelig verdi når verdifallet forventes ikke å være forbigående. Anleggsmidler med begrenset økonomisk levetid avskrives planmessig. Langsiktig gjeld balanseføres til nominelt mottatt beløp på etableringstidspunktet.

Omløpsmidler vurderes til laveste av anskaffelseskost og virkelig verdi. Kortsiktig gjeld balanseføres til nominelt mottatt beløp på etableringstidspunktet.

Enkelte poster er vurdert etter andre regler. Postene det gjelder vil være blant de postene som omhandles nedenfor.

#### Varige driftsmidler

Varige driftsmidler avskrives over forventet økonomisk levetid. Avskrivningene er som hovedregel fordelt lineært over antatt økonomisk levetid.

#### Aksjer i andre selskaper (omløpsaksjer)

Aksjer som inngår i en handelsportefølje vurderes til virkelig verdi på balansedagen. Andre omløpsaksjer vurderes til det laveste av gjennomsnittlig anskaffelseskost og virkelig verdi på balansedagen.

#### Fordringer

Kundefordringer og andre fordringer oppføres til pålydende etter fradrag for avsetning til forventet tap. Avsetning til tap gjøres på grunnlag av en individuell vurdering av de enkelte fordringene.

#### Skatt

Skattekostnaden i resultatregnskapet omfatter både periodens betalbare skatt og endring i utsatt skatt. Utsatt skatt er beregnet med 22% på grunnlag av de midlertidige forskjeller som eksisterer mellom regnskapsmessige og skattemessige verdier, samt ligningsmessig underskudd til fremføring ved utgangen av regnskapsåret. Skatteøkende og skattereduserende midlertidige forskjeller som reverserer eller kan reversere i samme periode er utlignet og nettoført.



## Noter



### Note 2 Virksomhetens art og lokalisering

Arne Haugom AS er et selskap der virksomheten omfatter Utleie av egen eller leid fast eiendom, og investeringer i andre selskaper og verdipapirer. Selskapet er lokalisert i Gjøvik kommune.

### Note 3 Lønnskostnader og antall ansatte

<b>Lønnskostnader</b>	<b>2025</b>	<b>2024</b>
Lønninger	0	0
Arbeidsgiveravgift	649	466
Pensjonskostnader / OTP	0	0
Andre ytelser	6 124	3 306
<b>Sum</b>	<b>6 773</b>	<b>3 772</b>

Gjennomsnittlig antall årsverk: 0

### Note 4 Anleggsmidler

	<b>Bygninger og tomter</b>	<b>Driftsløsøre, inventar ol.</b>	<b>Sum</b>
Anskaffelseskost pr. 01.01.25	2 782 835	109 995	2 892 830
+ Tilgang kjøpte driftsmidler		76 667	76 667
- Avgang i året		70 000	70 000
<b>= Anskaffelseskost 31.12.25</b>	<b>2 782 835</b>	<b>116 662</b>	<b>2 899 497</b>
Akkumulerte avskrivninger 31.12.25		52 762	52 762
<b>= Bokført verdi 31.12.25</b>	<b>2 782 835</b>	<b>63 900</b>	<b>2 846 735</b>
Årets ordinære avskrivninger		18 600	18 600
Økonomisk levetid		0-5 år	



## Noter



### Note 5 Investeringer i aksjer og an deler mv

#### ANLEGGSMIDLER

Det er ingen aksjer mv. der eierandelen er over 10% eller investeringen utgjør mer enn 50% av egenkapitalen iht utgående balanse i år i vårt regnskap.

Selskap / forretningskontor	Balanseført	Formuesverdi
Øvrige aksjer og andeler	1 116 100	190 086

#### OMLØPSMIDLER

Det er ingen aksjer mv. der eierandelen er over 10% eller investeringen utgjør mer enn 50% av egenkapitalen iht utgående balanse i år i vårt regnskap.

	Balanseført verdi	Markedsverdi
Markedsbaserte aksjer og fond	2 138 133	2 138 133

### Note 6 Skatt


Årets skattekostnad	2025	2024
Resultatført skatt på ordinært resultat:		
Betalbar skatt	133 856	178 476
Endring i utsatt skatt	-138 369	599 188
<b>Skattekostnad ordinært resultat</b>	<b>-4 513</b>	<b>777 664</b>
Skattepliktig inntekt:		
Resultat før skatt	152 520	3 710 346
Permanente forskjeller	-173 031	-175 509
Endring i midlertidige forskjeller	628 949	-2 723 583
Avgitt konsernbidrag	0	-375 000
<b>Skattepliktig inntekt</b>	<b>608 438</b>	<b>436 254</b>
Betalbar skatt i balansen:		
Betalbar skatt på årets resultat	133 856	178 476
Betalbar skatt på avgitt konsernbidrag	0	-82 500
<b>Sum betalbar skatt i balansen</b>	<b>133 856</b>	<b>95 976</b>

Skatteeffekten av midlertidige forskjeller som har gitt opphav til utsatt skatt og utsatte skattefordeler, spesifisert på typer av midlertidige forskjeller

	2025	2024	Endring
--	------	------	---------



## Noter



Varige driftsmidler	2 566	5 833	3 267
Gevinst – og tapskonto	2 502 730	3 128 413	625 683
<b>Sum</b>	<b>2 505 296</b>	<b>3 134 246</b>	<b>628 949</b>
<b>Grunnlag for utsatt skatt</b>	<b>2 505 296</b>	<b>3 134 246</b>	<b>628 949</b>
<b>Utsatt skatt (22 %)</b>	<b>551 165</b>	<b>689 534</b>	<b>138 369</b>

### Note 7 Egenkapital

	Aksjekapital	Overkurs	Annen egenkapital	Sum egenkapital
Pr. 31.12.2024	416 000	1 764 000	2 365 896	4 545 896
Årets resultat			157 033	157 033
Utbytte			-790 000	-790 000
<b>Pr 31.12.2025</b>	<b>416 000</b>	<b>1 764 000</b>	<b>1 732 929</b>	<b>3 912 929</b>

### Note 2 Investering i datterselskap

Selskapet kommer inn under reglene om små selskaper, definert i regnskapslovens §1-6, og har med hjemmel i regnskapslovens §3-2, 3. ledd umlatt å utarbeide konsernregnskap.

Datterselskapet er ikke bokført i regnskapet etter egenkapitalmetoden, men etter kostmetoden.

Selskapet har følgende datterselskap (tall i 1.000 kr):

Datterselskap:	Eierandel %	Stemmerett %	Årsresultat	Balanseført EK 31.12.
Hunnsveien 3 AS	100%	100%	383 899	1 144 113

### Konsernfordringer og -gjeld:

	Pr 31.12.	Pr 01.01.
Kortsiktig gjeld	2 111 769	2 022 273
Gjelden er ikke renteberegnet		

### Note 9 Aksjonærer

Aksjekapitalen i Arne Haugom AS pr. 31.12 består av følgende aksjeklasser:

	Antall	Pålydende	Bokført
A-aksjer	26	4 000,0	104 000
B-aksjer	78	4 000,0	312 000
<b>Sum</b>	<b>104</b>		<b>416 000</b>

### Eierstruktur


Haugom AS e 8

Noter - sidArne



### Noter

 BankID Signing  
Børde, Petter  
2026-03-27

 BankID Signing  
Børde, Gerd Kari Ohna  
2026-03-27

De største aksjonærene i % pr. 31.12 var:

	A-aksjer	B-aksjer	Sum	Eierandel
Anders Børde		26	26	25,0
Pål Ohna Børde		26	26	25,0
Thomas Børde		26	26	25,0
Petter Børde	24		24	23,1
Gerd Kari Ohna Børde	2		2	1,9
<b>Totalt antall aksjer</b>	<b>26</b>	<b>78</b>	<b>104</b>	<b>100,0</b>

Aksjer eiet av medlemmer i styret og daglig leder:

Navn	Verv	A-aksjer	B-aksjer
Gerd Kari Ohna Børde	styremedlem	2	0
Petter Børde	styreleder/daglig leder	24	0
<b>Totalt antall aksjer</b>		<b>26</b>	<b>0</b>