



ÅRSREGNSKAPET FOR REGNSKAPSÅRET 2022 - GENERELL INFORMASJON

Enheten

Organisasjonsnummer: 919 332 220
Organisasjonsform: Aksjeselskap
Foretaksnavn: RIISE INVEST AS
Forretningsadresse: Lerkeveien 6
3089 HOLMESTRAND

Regnskapsår

Årsregnskapets periode: 01.01.2022 - 31.12.2022

Konsern

Morselskap i konsern: Nei

Regnskapsregler

Regler for små foretak benyttet: Ja
Benyttet ved utarbeidelsen av årsregnskapet til selskapet: Regnskapslovens alminnelige regler

Årsregnskapet fastsatt av kompetent organ

Bekreftet av representant for selskapet: Simen Riise Sælnes
Dato for fastsettelse av årsregnskapet: 14.07.2023

Grunnlag for avgivelse

År 2022: Årsregnskapet er elektronisk innlevert
År 2021: Tall er hentet fra elektronisk innlevert årsregnskap fra 2022

Det er ikke krav til at årsregnskapet m.v. som sendes til Regnskapsregisteret er undertegnet. Kontrollen på at dette er utført ligger hos revisor/enhetens øverste organ. Sikkerheten ivaretas ved at innsender har rolle/rettighet for innsending av årsregnskapet via Altinn, og ved at det bekreftes at årsregnskapet er fastsatt av kompetent organ.

Brønnøysundregistrene, 04.09.2024



Resultatregnskap

Beløp i: NOK	Note	2022	2021
RESULTATREGNSKAP			
Inntekter			
Salgsinntekt		2 060 000	2 100 000
Annen driftsinntekt		125 466	-460 000
Sum inntekter		2 185 466	1 640 000
Kostnader			
Varekostnad		8 573	123 311
Lønnskostnad	1	0	618 392
Avskrivning på varige driftsmidler og immaterielle eiendeler	2	1 666	-6 840
Nedskrivning av varige driftsmidler og immaterielle eiendeler	2	24 999	0
Annen driftskostnad		512 360	844 993
Sum kostnader		547 598	1 579 856
Driftsresultat		1 637 868	60 144
Nedskrivning av finansielle eiendeler		0	32 729
Annen rentekostnad		39 213	48 963
Annen finanskostnad		0	7 335
Sum finanskostnader		39 213	89 027
Netto finans		-39 213	-89 027
Ordinært resultat før skattekostnad		1 598 656	-28 882
Skattekostnad	3	351 704	2 460
Ordinært resultat etter skattekostnad		1 246 951	-31 343
Årsresultat		1 246 952	-31 342
Overføringer og disponeringer			
Ordinært utbytte		1 222 000	0
Annen egenkapital		24 952	-31 342
Sum overføringer og disponeringer		1 246 952	-31 342



Balanse

Beløp i: NOK	Note	2022	2021
BALANSE - EIENDELER			
Anleggsmidler			
Immaterielle eiendeler			
Utvikling	2	0	0
Konsesjoner, patenter, lisenser, varemerker ol.	2	1	0
Utsatt skattefordel	3	0	0
Goodwill	2	0	0
Sum immaterielle eiendeler		1	0
Varige driftsmidler			
Tomter, bygninger og annen fast eiendom	2	1	1
Maskiner og anlegg	2	0	0
Skip, rigger, fly og lignende	2	0	0
Driftsløsøre, inventar, verktøy, kontormaskiner, ol.	2	18 326	0
Sum varige driftsmidler		18 327	1
Finansielle anleggsmidler			
Investeringer i tilknyttet selskap		100 002	100 002
Andre langsiktige fordringer	4	0	0
Sum finansielle anleggsmidler		100 002	100 002
Sum anleggsmidler		118 330	100 003
Omløpsmidler			
Varer			
Varer		400 000	0
Sum varer		400 000	0
Fordringer			
Kundefordringer		1 026 634	0
Andre kortsiktige fordringer	4	1 294 192	841 710
Sum fordringer		2 320 826	841 710
Bankinnskudd, kontanter og lignende			
Bankinnskudd, kontanter og lignende		8 194	45 404
Sum bankinnskudd, kontanter og lignende		8 194	45 404



Balanse

Beløp i: NOK	Note	2022	2021
Sum omløpsmidler		2 729 020	887 114
SUM EIENDELER		2 847 350	987 117
BALANSE - EGENKAPITAL OG GJELD			
Egenkapital			
Innskutt egenkapital			
Selskapskapital	5	30 000	30 000
Ikke registrert aksjekapital	5	0	0
Beholdning av egne aksjer	5	0	0
Overkurs	5	0	0
Annen innskutt egenkapital	5	-5 570	-5 570
Sum innskutt egenkapital		24 430	24 430
Opptjent egenkapital			
Fond	5	0	0
Annen egenkapital	5	159 254	134 302
Udekket tap	5	0	0
Sum opptjent egenkapital		159 254	134 302
Sum egenkapital		183 684	158 732
Gjeld			
Langsiktig gjeld			
Utsatt skatt	3	513	0
Sum avsetninger for forpliktelser		513	0
Annen langsiktig gjeld			
Sum langsiktig gjeld		513	0
Kortsiktig gjeld			
Leverandørgjeld		9 356	46 143
Betalbar skatt	3	351 191	7 687
Skyldige offentlige avgifter		492 984	501 642
Utbytte		1 222 000	0



Balanse

Beløp i: NOK	Note	2022	2021
Annen kortsiktig gjeld		587 622	272 912
Sum kortsiktig gjeld		2 663 153	828 384
Sum gjeld		2 663 666	828 384
SUM EGENKAPITAL OG GJELD		2 847 350	987 116



Brønnøysundregistrene

ÅRSREGNSKAP FOR REGNSKAPSÅRET 2022 - GENERELL INFORMASJON

Journalnummer: 2023 624001

Enheten

Organisasjonsnummer: 919 332 220
Organisasjonsform: Aksjeselskap
Foretaksnavn: RIISE INVEST AS
Forretningsadresse: Lerkeveien 6
3089 HOLMESTRAND

Regnskapsår

Årsregnskapets periode: 01.01.2022 - 31.12.2022

Konsern

Morselskap i konsern: Nei

Regnskapsregler

Regler for små foretak benyttet: Ja
Benyttet ved utarbeidelsen av
årsregnskapet til selskapet: Regnskapslovens alminnelige regler

Årsregnskapet fastsatt av kompetent organ

Bekreftet av representant for selskapet: Simen Riise Sælnes
Dato for fastsettelse av årsregnskapet: 14.07.2023

Revisjon

Selskapet har besluttet at årsregnskapet
ikke skal revideres: Ja

Grunnlag for avgivelse

År 2022: Årsregnskap er elektronisk innlevert.
År 2021: Tall er hentet fra elektronisk innlevert årsregnskap fra 2022.

Det er ikke krav til at årsregnskapet m.v. som sendes til Regnskapsregisteret er undertegnet. Kontrollen på at dette er utført ligger hos revisor/enhetens øverste organ. Sikkerheten ivaretas ved at innsender har rolle/rettighet for innsending av årsregnskapet via Altinn, og ved at det bekreftes at årsregnskapet er fastsatt av kompetent organ.

Brønnøysundregistrene, 17.07.2023



Organisasjonsnr: 919 332 220
RIISE INVEST AS

RESULTATREGNSKAP

Beløp i: NOK	Note	2022	2021
RESULTATREGNSKAP			
Inntekter			
Salgsinntekt		2 060 000	2 100 000
Annen driftsinntekt		125 466	-460 000
Sum inntekter		2 185 466	1 640 000
Kostnader			
Varekostnad		8 573	123 311
Lønnskostnad	1	0	618 392
Avskrivning på varige driftsmidler og immaterielle eiendeler	2	1 666	-6 840
Nedskrivning av varige driftsmidler og immaterielle eiendeler	2	24 999	0
Annen driftskostnad		512 360	844 993
Sum kostnader		547 598	1 579 856
Driftsresultat		1 637 868	60 144
Nedskrivning av finansielle eiendeler		0	32 729
Annen rentekostnad		39 213	48 963
Annen finanskostnad		0	7 335
Sum finanskostnader		39 213	89 027
Netto finans		-39 213	-89 027
Ordinært resultat før skattekostnad		1 598 656	-28 882
Skattekostnad	3	351 704	2 460
Ordinært resultat etter skattekostnad		1 246 951	-31 343
Årsresultat		1 246 952	-31 342
Overføringer og disponeringer			
Ordinært utbytte		1 222 000	0
Annen egenkapital		24 952	-31 342
Sum overføringer og disponeringer		1 246 952	-31 342



Organisasjonsnr: 919 332 220
RIISE INVEST AS

BALANSE

Beløp i: NOK	Note	2022	2021
BALANSE - EIENDELER			
Anleggsmidler			
Immaterielle eiendeler			
Utvikling	2	0	0
Konsesjoner, patenter, lisenser, varemerker ol.	2	1	0
Utsatt skattefordel	3	0	0
Goodwill	2	0	0
Sum immaterielle eiendeler		1	0
Varige driftsmidler			
Tomter, bygninger og annen fast eiendom	2	1	1
Maskiner og anlegg	2	0	0
Skip, rigger, fly og lignende	2	0	0
Driftsløsøre, inventar, verktøy, kontormaskiner, ol.	2	18 326	0
Sum varige driftsmidler		18 327	1
Finansielle anleggsmidler			
Investeringer i tilknyttet selskap		100 002	100 002
Andre langsiktige fordringer	4	0	0
Sum finansielle anleggsmidler		100 002	100 002
Sum anleggsmidler		118 330	100 003
Omløpsmidler			
Varer			
Varer		400 000	0
Sum varer		400 000	0
Fordringer			
Kundefordringer		1 026 634	0
Andre kortsiktige fordringer	4	1 294 192	841 710
Sum fordringer		2 320 826	841 710
Bankinnskudd, kontanter og lignende			
Bankinnskudd, kontanter og lignende		8 194	45 404
Sum bankinnskudd, kontanter og lignende		8 194	45 404



Sum omløpsmidler		2 729 020	887 114
SUM EIENDELER		2 847 350	987 117
BALANSE - EGENKAPITAL OG GJELD			
Egenkapital			
Innskutt egenkapital			
Selskapskapital	5	30 000	30 000
Ikke registrert aksjekapital	5	0	0
Beholdning av egne aksjer	5	0	0
Overkurs	5	0	0
Annen innskutt egenkapital	5	-5 570	-5 570
Sum innskutt egenkapital		24 430	24 430
Opptjent egenkapital			
Fond	5	0	0
Annen egenkapital	5	159 254	134 302
Udekket tap	5	0	0
Sum opptjent egenkapital		159 254	134 302
Sum egenkapital		183 684	158 732
Gjeld			
Langsiktig gjeld			
Utsatt skatt	3	513	0
Sum avsetninger for forpliktelses		513	0
Annen langsiktig gjeld			
Sum langsiktig gjeld		513	0
Kortsiktig gjeld			
Leverandørgjeld		9 356	46 143
Betalbar skatt	3	351 191	7 687
Skyldige offentlige avgifter		492 984	501 642
Utbytte		1 222 000	0
Annen kortsiktig gjeld		587 622	272 912
Sum kortsiktig gjeld		2 663 153	828 384
Sum gjeld		2 663 666	828 384
SUM EGENKAPITAL OG GJELD		2 847 350	987 116



Organisasjonsnr: 919 332 220
RIISE INVEST AS

NOTEOPPLYSNINGER - SELSKAP - alle poster oppgitt i hele tall

Note

Regnskapsprinsipper

Årsregnskapet er satt opp i samsvar med regnskapsloven og god regnskapsskikk for små foretak. Salgsinntekter Inntektsføring ved salg av varer skjer på leveringstidspunktet. Tjenester inntektsføres etter hvert som de leveres. Klassifisering og vurdering av balanseposter Anleggsmidler er eiendeler bestemt til varig eie eller bruk. Eiendeler som er knyttet til varekretsløpet er klassifisert som omløpsmidler. Fordringer klassifiseres som omløpsmidler hvis de forfaller til betaling innen ett år etter transaksjonsdagen. Tilsvarende klassifiseres gjeld som kortsiktig hvis gjelden forfaller til betaling innen ett år. Langsiktig gjeld er gjeld som forfaller senere enn ett år etter transaksjonsdagen. Første års avdrag på langsiktige fordringer og langsiktig gjeld klassifiseres likevel ikke som omløpsmiddel og kortsiktig gjeld. Omløpsmidler vurderes til laveste av anskaffelseskost og virkelig verdi. Kortsiktig gjeld balanseføres til nominelt beløp på etableringstidspunktet. Anleggsmidler vurderes til anskaffelseskost. Varige anleggsmidler avskrives etter en fornuftig avskrivningsplan. Anleggsmidlene nedskrives til virkelig verdi ved verdifall som ikke forventes å være forbigående. Langsiktig gjeld med unntak av andre avsetninger balanseføres til nominelt beløp på etableringstidspunktet. Fordringer Kundefordringer og andre fordringer er oppført i balansen til pålydende etter fradrag for avsetning til forventet tap. Avsetning til tap gjøres på grunnlag av individuelle vurderinger av de enkelte fordringene. I tillegg gjøres det for øvrige kundefordringer en uspesifisert avsetning for å dekke antatt tap. Varebeholdninger Lager av innkjøpte varer er verdsatt til laveste av anskaffelseskost etter FIFO-prinsippet og virkelig verdi. Egentilvirkede ferdigvarer og varer under tilvirkning er vurdert til variabel tilvirkningskost. For råvarer er gjenanskaffelseskost vurdert som tilnærming til virkelig verdi. Det foretas nedskrivning for påregnelig ukurans. Varige driftsmidler Varige driftsmidler balanseføres og avskrives over driftsmidlenes levetid dersom de har antatt levetid over 3 år og har en kostpris som overstiger kr 15 000. Direkte vedlikehold av driftsmidler kostnadsføres løpende under driftskostnader, mens påkostninger eller forbedringer tillegges driftsmidlets kostpris og avskrives i takt med driftsmidlet. Skatt Skattekostnaden i resultatregnskapet omfatter både periodens betalbare skatt og endring i utsatt skatt. Utsatt skatt er beregnet med 22% på grunnlag av de midlertidige forskjeller som eksisterer mellom regnskapsmessige og skattemessige verdier, samt skattemessig underskudd til fremføring ved utgangen av regnskapsåret. Skatteøkende og skattereduserende midlertidige forskjeller som reverserer eller kan reversere i samme periode er fastsatt og skattevirkningen er beregnet på nettogrunnlaget.

Note

Antall årsverk i regnskapsåret
1.00

Sum Beløp



Note

2

Varige driftsmidler og immaterielle eiendeler

<u>Anskaffelseskost 01.01.</u>	<u>Varige driftsmidler</u>	<u>Immaterielle eiend.</u>
	1.00	0.00
<u>Tilgang i året</u>	<u>Varige driftsmidler</u>	<u>Immaterielle eiend.</u>
	19992.00	25000.00
<u>Anskaffelseskost 31.12.</u>	<u>Varige driftsmidler</u>	<u>Immaterielle eiend.</u>
	19993.00	25000.00
<u>Samlede av-/nedskrivn.</u>	<u>Varige driftsmidler</u>	<u>Immaterielle eiend.</u>
	1666.00	24999.00
<u>Balanseført verdi 31.12.</u>	<u>Varige driftsmidler</u>	<u>Immaterielle eiend.</u>
	18327.00	1.00
<u>Årets av-/nedskrivn.</u>	<u>Varige driftsmidler</u>	<u>Immaterielle eiend.</u>
	1666.00	24999.00
<u>Økonomisk levetid</u>		<u>Immaterielle eiend.</u>
		0
<u>Avskrivningsplan</u>		<u>Immaterielle eiendeler</u>
		Lineær

Anskaffelseskost - balanseførte lånekostnader, egentilvirkede anleggsmidler

Goodwill spesifisert for hvert enkelt virksomhetskjøp

Avskrivningsplan for goodwill som er lenger enn fem år - begrunnelse

Mer om varige driftsmidler/immaterielle eiendeler

Konsernregnskap

Morselskapet sitt navn

Forretningskontor for morselskapet

Begrunnelse for at datterselskap er utelatt fra konsolideringen

Konsern, tilknyttet selskap m.v. - fordringer og gjeld

Fordringer

<u>Samlet beløp - tilknyttet selskap</u>	<u>Årets</u>	<u>Fjorårets</u>
--	--------------	------------------



Annen langsiktig gjeld

<u>Samlet beløp - foretak i samme konsern</u>	<u>Årets</u>	<u>Fjorårets</u>
---	--------------	------------------

<u>Samlet beløp - felles kontrollert virksomhet</u>	<u>Årets</u>	<u>Fjorårets</u>
---	--------------	------------------

<u>Samlet beløp - foretak i samme konsern</u>	<u>Årets</u>	<u>Fjorårets</u>
---	--------------	------------------

<u>Samlet beløp - felles kontrollert virksomhet</u>	<u>Årets</u>	<u>Fjorårets</u>
---	--------------	------------------

<u>Pantstillelse</u>	<u>Beløp</u>
----------------------	--------------

<u>Beholdning av egne aksjer</u>	<u>Antall</u>	<u>Pålydende</u>	<u>Andel av aksjek.</u>
----------------------------------	---------------	------------------	-------------------------

Note

4

Lån og sikkerhetsstillelse til medlemmer

Opplysninger om:

Medlemmer av:

<u>Samlet lån</u>	<u>Styret</u>	<u>Andre organ</u>
	1222000.00	0.00

<u>Hovedvilkår</u>	<u>Styret</u>	<u>Andre organ</u>
	Rentefritt	

Mer om lån og sikkerhetsstillelse
Lån til aksjonær motregnes utbytte



Årsregnskap for
RIISE INVEST AS

919 332 220

Regnskapsår
01.01.2022 - 31.12.2022






RIISE INVEST AS
919 332 220

Resultatregnskap

	Note	2022	2021
Driftsinntekter			
Salgsinntekt		2 060 000	2 100 000
Annen driftsinntekt		125 466	-460 000
Sum driftsinntekter		2 185 466	1 640 000
Driftskostnader			
Varekostnad		-8 573	-123 311
Lønnskostnad	1	0	-618 392
Avskrivning på varige driftsmidler og immaterielle eiendeler	2	-1 666	6 840
Nedskrivning av varige driftsmidler og immaterielle eiendeler	2	-24 999	0
Annen driftskostnad		-512 360	-844 993
Sum driftskostnader		-547 598	-1 579 856
Driftsresultat		1 637 868	60 144
Finanskostnader			
Nedskrivning av finansielle eiendeler		0	-32 729
Annen rentekostnad		-39 213	-48 963
Annen finanskostnad		0	-7 335
Sum finanskostnader		-39 213	-89 027
Netto finans		-39 213	-89 027
Resultat før skattekostnad		1 598 656	-28 882
Skattekostnad	3	-351 704	-2 460
Årsresultat		1 246 952	-31 342
Overføringer			
Ordinært utbytte		1 222 000	0
Annen egenkapital		24 952	-31 342
Sum overføringer		1 246 952	-31 342


 SkKimvoRYn-BJ97Dj0Kh



RIISE INVEST AS
919 332 220

Balanse pr. 31.12

	Note	2022	2021
EIENDELER			
Anleggsmidler			
Immaterielle eiendeler			
Konsesjoner, patenter, lisenser, varemerker ol.	2	1	0
Sum immaterielle eiendeler		<u>1</u>	<u>0</u>
Varige driftsmidler			
Tomter, bygninger og annen fast eiendom	2	1	1
Driftsløsøre, inventar, verktøy, kontormaskiner, ol.	2	18 326	0
Sum varige driftsmidler		<u>18 327</u>	<u>1</u>
Finansielle anleggsmidler			
Investeringer i tilknyttet selskap		100 002	100 002
Sum finansielle anleggsmidler		<u>100 002</u>	<u>100 002</u>
Sum anleggsmidler		118 330	100 003
Omløpsmidler			
Varer			
Varer		400 000	0
Sum varer		<u>400 000</u>	<u>0</u>
Fordringer			
Kundefordringer		1 026 634	0
Andre kortsiktige fordringer	4	1 294 192	841 710
Sum fordringer		<u>2 320 825</u>	<u>841 710</u>
Bankinnskudd, kontanter og lignende			
Bankinnskudd, kontanter og lignende		8 194	45 404
Sum bankinnskudd, kontanter og lignende		<u>8 194</u>	<u>45 404</u>
Sum omløpsmidler		2 729 020	887 114
SUM EIENDELER		2 847 350	987 117

 SkKimvoRYn-BJ97Dj0Kh




RIISE INVEST AS
919 332 220

Balanse pr. 31.12

	Note	2022	2021
EGENKAPITAL OG GJELD			
Egenkapital			
Innskutt egenkapital			
Selskapskapital	5	30 000	30 000
Annen innskutt egenkapital	5	-5 570	-5 570
Sum innskutt egenkapital		24 430	24 430
Opptjent egenkapital			
Annen egenkapital	5	159 254	134 302
Sum opptjent egenkapital		159 254	134 302
Sum egenkapital		183 684	158 732
Gjeld			
Avsetning og forpliktelser			
Utsatt skatt	3	513	0
Sum avsetning og forpliktelser		513	0
Kortsiktig gjeld			
Leverandørgjeld		9 356	46 143
Betalbar skatt	3	351 191	7 687
Skyldige offentlige avgifter		492 984	501 642
Utbytte		1 222 000	0
Annen kortsiktig gjeld		587 622	272 912
Sum kortsiktig gjeld		2 663 153	828 385
Sum gjeld		2 663 666	828 385
SUM EGENKAPITAL OG GJELD		2 847 350	987 117

14.07.2023

Simen Riise Sælnes
styrets leder

 SkKimvoRYn-BJ97Dj0Kh



RIISE INVEST AS
919 332 220

Noter

Regnskapsprinsipper

Årsregnskapet er satt opp i samsvar med regnskapsloven og god regnskapsskikk for små foretak.

Salgsinntekter

Inntektsføring ved salg av varer skjer på leveringstidspunktet. Tjenester inntektsføres etter hvert som de leveres.

Klassifisering og vurdering av balanseposter

Anleggsmidler er eiendeler bestemt til varig eie eller bruk. Eiendeler som er knyttet til varekretsløpet er klassifisert som omløpsmidler. Fordringer klassifiseres som omløpsmidler hvis de forfaller til betaling innen ett år etter transaksjonsdagen. Tilsvarende klassifiseres gjeld som kortsiktig hvis gjelden forfaller til betaling innen ett år. Langsiktig gjeld er gjeld som forfaller senere enn ett år etter transaksjonsdagen. Første års avdrag på langsiktige fordringer og langsiktig gjeld klassifiseres likevel ikke som omløpsmiddel og kortsiktig gjeld.

Omløpsmidler vurderes til laveste av anskaffelseskost og virkelig verdi. Kortsiktig gjeld balanseføres til nominelt beløp på etableringstidspunktet.

Anleggsmidler vurderes til anskaffelseskost. Varige anleggsmidler avskrives etter en fornuftig avskrivningsplan. Anleggsmidlene nedskrives til virkelig verdi ved verdifall som ikke forventes å være forbigående. Langsiktig gjeld med unntak av andre avsetninger balanseføres til nominelt beløp på etableringstidspunktet.

Fordringer

Kundefordringer og andre fordringer er oppført i balansen til pålydende etter fradrag for avsetning til forventet tap. Avsetning til tap gjøres på grunnlag av individuelle vurderinger av de enkelte fordringene. I tillegg gjøres det for øvrige kundefordringer en uspesifisert avsetning for å dekke antatt tap.

Varebeholdninger

Lager av innkjøpte varer er verdsatt til laveste av anskaffelseskost etter FIFO- prinsippet og virkelig verdi. Egentilvirkede ferdigvarer og varer under tilvirkning er vurdert til variabel tilvirkningskost. For råvarer er gjenanskaffelseskost vurdert som tilnærming til virkelig verdi. Det foretas nedskrivning for påregnelig ukurans.

Varige driftsmidler

Varige driftsmidler balanseføres og avskrives over driftsmidlenes levetid dersom de har antatt levetid over 3 år og har en kostpris som overstiger kr 15 000. Direkte vedlikehold av driftsmidler kostnadsføres løpende under driftskostnader, mens påkostninger eller forbedringer tillegges driftsmidlets kostpris og avskrives i takt med driftsmidlet.

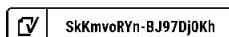
Skatt

Skattekostnaden i resultatregnskapet omfatter både periodens betalbare skatt og endring i utsatt skatt. Utsatt skatt er beregnet med 22% på grunnlag av de midlertidige forskjeller som eksisterer mellom regnskapsmessige og skattemessige verdier, samt skattemessig underskudd til fremføring ved utgangen av regnskapsåret. Skatteøkende og skattereduserende midlertidige forskjeller som reverserer eller kan reversere i samme periode er fastsatt og skattevirkningen er beregnet på nettogrunnlaget.

Antall årsverk

Antall årsverk sysselsatt i regnskapsåret:

1





RIISE INVEST AS
919 332 220

Note 1 - Obligatorisk tjenestepensjon

Virksomheten er ikke pliktig til å ha tjenestepensjonsordning etter lov om obligatorisk tjenestepensjon.

Note 2 - Varige driftsmidler og immaterielle eiendeler

	Varige driftsmidler	Immaterielle eiendeler
Anskaffelseskost 01.01.	1	0
Tilgang i året	19 992	25 000
Avgang i året	0	0
Anskaffelseskost 31.12.	19 993	25 000
Samlede avskrivninger, nedskrivninger og reverseringer av nedskrivninger	-1 666	-24 999
Balansført verdi per 31.12.	18 327	1
Avskrivninger, nedskrivninger og reverseringer av nedskrivninger i regnskapsåret	1 666	24 999
Økonomisk levetid immaterielle eiendeler		0
Avskrivningsplan immaterielle eiendeler		Lineær

Note 3 - Midlertidige forskjeller - utsatt skatt/skattefordel

Utsatt skatt/utsatt skattefordel i balansen avsettes på grunnlag av forskjeller mellom regnskapsmessige og skattemessige verdier i henhold til norsk regnskapsstandard for skatt. Midlertidige skatteøkende og skattereduserende forskjeller som kan utlignes er nettoført.

Midlertidige forskjeller knyttet til:	01.01.2022	31.12.2022	Endring
Anleggsmidler	1	2 333	-2 332
Netto forskjeller	1	2 333	-2 332
Sum midlertidige forskjeller som påvirker betalbar skatt	1	2 333	-2 332
Utsatt skatt 31.12.2022 basert på 22 %	0	513	-513

Note 4 - Lån og sikkerhetsstillelse til ledende personer, aksjeeiere med videre

	Styremedlemmer
Samlet lån	1 222 000
Hovedvilkår	Rentefritt

Mer om lån og sikkerhetsstillelse

Lån til aksjonær motregnes utbytte

Note 5 - Egenkapital

	Aksjekapital	Annen innsk. EK	Opptjent egenkapital	Sum
Egenkapital 31.12 forrige år	30 000	-5 570	134 302	158 732
Årsresultat	0	0	1 246 952	1 246 952
Avsatt utbytte, eller forventet utbytte (IFRS-foretak)	0	0	-1 222 000	-1 222 000
Egenkapital 31.12.2022	30 000	-5 570	159 254	183 684

SkKmvoRYn-BJ97Dj0Kh



Document history

COMPLETED BY ALL:
14.07.2023 13:29

SENT BY OWNER:
Isabelle Myreng · 14.07.2023 12:44

DOCUMENT ID:
BJ97Dj0Kh

ENVELOPE ID:
SkKmvorYn-BJ97Dj0Kh

DOCUMENT NAME:

Årsoppgjør 2022 - RIISE INVEST AS (14.07.2023 12_39).pdf
6 pages

ALL ATTACHMENTS APPROVED:

Årsoppgjør 2022 - RIISE INVEST AS (14.07.2023 12_39).pdf-pAdES-BJCKvjAt2.pdf

Activity log

RECIPIENT	ACTION*	TIMESTAMP (OET)	METHOD	DETAILS
1. Simen Riise Sælnes simen@rallar-service.no	Signed Authenticated	14.07.2023 13:29 14.07.2023 13:28	eID Medium	Norwegian BankID (DOB: 90/12/17) +4748955862

* Action describes both the signing and authentication performed by each recipient. Authentication refers to the ID method used to access the document.

Custom events

No custom events related to this document

Verified ensures that the document has been signed according to the method stated above. Copies of signed documents are securely stored by Verified.

To review the signature validity, please open this PDF using Adobe Reader.



GDPR compliant



eIDAS standard



PAdES sealed



RIISE INVEST AS
919 332 220

Resultatregnskap

	Note	2022	2021
Driftsinntekter			
Salgsinntekt		2 060 000	2 100 000
Annen driftsinntekt		125 466	-460 000
Sum driftsinntekter		2 185 466	1 640 000
Driftskostnader			
Varekostnad		-8 573	-123 311
Lønnskostnad	1	0	-618 392
Avskrivning på varige driftsmidler og immaterielle eiendeler	2	-1 666	6 840
Nedskrivning av varige driftsmidler og immaterielle eiendeler	2	-24 999	0
Annen driftskostnad		-512 360	-844 993
Sum driftskostnader		-547 598	-1 579 856
Driftsresultat		1 637 868	60 144
Finanskostnader			
Nedskrivning av finansielle eiendeler		0	-32 729
Annen rentekostnad		-39 213	-48 963
Annen finanskostnad		0	-7 335
Sum finanskostnader		-39 213	-89 027
Netto finans		-39 213	-89 027
Resultat før skattekostnad		1 598 656	-28 882
Skattekostnad	3	-351 704	-2 460
Årsresultat		1 246 952	-31 342
Overføringer			
Ordinært utbytte		1 222 000	0
Annen egenkapital		24 952	-31 342
Sum overføringer		1 246 952	-31 342



RIISE INVEST AS
919 332 220

Balanse pr. 31.12

	Note	2022	2021
EIENDELER			
Anleggsmidler			
Immaterielle eiendeler			
Konsesjoner, patenter, lisenser, varemerker ol.	2	1	0
Sum immaterielle eiendeler		1	0
Varige driftsmidler			
Tomter, bygninger og annen fast eiendom	2	1	1
Driftsløsøre, inventar, verktøy, kontormaskiner, ol.	2	18 326	0
Sum varige driftsmidler		18 327	1
Finansielle anleggsmidler			
Investeringer i tilknyttet selskap		100 002	100 002
Sum finansielle anleggsmidler		100 002	100 002
Sum anleggsmidler		118 330	100 003
Omløpsmidler			
Varer			
Varer		400 000	0
Sum varer		400 000	0
Fordringer			
Kundefordringer		1 026 634	0
Andre kortsiktige fordringer	4	1 294 192	841 710
Sum fordringer		2 320 825	841 710
Bankinnskudd, kontanter og lignende			
Bankinnskudd, kontanter og lignende		8 194	45 404
Sum bankinnskudd, kontanter og lignende		8 194	45 404
Sum omløpsmidler		2 729 020	887 114
SUM EIENDELER		2 847 350	987 117



RIISE INVEST AS
919 332 220

Balanse pr. 31.12

	Note	2022	2021
EGENKAPITAL OG GJELD			
Egenkapital			
Innskutt egenkapital			
Selskapskapital	5	30 000	30 000
Annen innskutt egenkapital	5	-5 570	-5 570
Sum innskutt egenkapital		24 430	24 430
Opptjent egenkapital			
Annen egenkapital	5	159 254	134 302
Sum opptjent egenkapital		159 254	134 302
Sum egenkapital		183 684	158 732
Gjeld			
Avsetning og forpliktelser			
Utsatt skatt	3	513	0
Sum avsetning og forpliktelser		513	0
Kortsiktig gjeld			
Leverandørgjeld		9 356	46 143
Betalbar skatt	3	351 191	7 687
Skyldige offentlige avgifter		492 984	501 642
Utbytte		1 222 000	0
Annen kortsiktig gjeld		587 622	272 912
Sum kortsiktig gjeld		2 663 153	828 385
Sum gjeld		2 663 666	828 385
SUM EGENKAPITAL OG GJELD		2 847 350	987 117

14.07.2023

Simen Riise Sælnes
styrets leder



RIISE INVEST AS
919 332 220

Noter

Regnskapsprinsipper

Årsregnskapet er satt opp i samsvar med regnskapsloven og god regnskapsskikk for små foretak.

Salgsinntekter

Inntektsføring ved salg av varer skjer på leveringstidspunktet. Tjenester inntektsføres etter hvert som de leveres.

Klassifisering og vurdering av balanseposter

Anleggsmidler er eiendeler bestemt til varig eie eller bruk. Eiendeler som er knyttet til varekretsløpet er klassifisert som omløpsmidler. Fordringer klassifiseres som omløpsmidler hvis de forfaller til betaling innen ett år etter transaksjonsdagen. Tilsvarende klassifiseres gjeld som kortsiktig hvis gjelden forfaller til betaling innen ett år. Langsiktig gjeld er gjeld som forfaller senere enn ett år etter transaksjonsdagen. Første års avdrag på langsiktige fordringer og langsiktig gjeld klassifiseres likevel ikke som omløpsmiddel og kortsiktig gjeld.

Omløpsmidler vurderes til laveste av anskaffelseskost og virkelig verdi. Kortsiktig gjeld balanseføres til nominelt beløp på etableringstidspunktet.

Anleggsmidler vurderes til anskaffelseskost. Varige anleggsmidler avskrives etter en fornuftig avskrivningsplan. Anleggsmidlene nedskrives til virkelig verdi ved verdifall som ikke forventes å være forbigående. Langsiktig gjeld med unntak av andre avsetninger balanseføres til nominelt beløp på etableringstidspunktet.

Fordringer

Kundefordringer og andre fordringer er oppført i balansen til pålydende etter fradrag for avsetning til forventet tap. Avsetning til tap gjøres på grunnlag av individuelle vurderinger av de enkelte fordringene. I tillegg gjøres det for øvrige kundefordringer en uspesifisert avsetning for å dekke antatt tap.

Varebeholdninger

Lager av innkjøpte varer er verdsatt til laveste av anskaffelseskost etter FIFO- prinsippet og virkelig verdi. Egentilvirkede ferdigvarer og varer under tilvirkning er vurdert til variabel tilvirkningskost. For råvarer er gjenanskaffelseskost vurdert som tilnærming til virkelig verdi. Det foretas nedskrivning for påregnelig ukurans.

Varige driftsmidler

Varige driftsmidler balanseføres og avskrives over driftsmidlenes levetid dersom de har antatt levetid over 3 år og har en kostpris som overstiger kr 15 000. Direkte vedlikehold av driftsmidler kostnadsføres løpende under driftskostnader, mens påkostninger eller forbedringer tillegges driftsmidlets kostpris og avskrives i takt med driftsmidlet.

Skatt

Skattekostnaden i resultatregnskapet omfatter både periodens betalbare skatt og endring i utsatt skatt. Utsatt skatt er beregnet med 22% på grunnlag av de midlertidige forskjeller som eksisterer mellom regnskapsmessige og skattemessige verdier, samt skattemessig underskudd til fremføring ved utgangen av regnskapsåret. Skatteøkende og skattereduserende midlertidige forskjeller som reverserer eller kan reversere i samme periode er fastsatt og skattevirkningen er beregnet på nettogrunnlaget.

Antall årsverk

Antall årsverk sysselsatt i regnskapsåret:

1



RIISE INVEST AS
919 332 220

Note 1 - Obligatorisk tjenestepensjon

Virksomheten er ikke pliktig til å ha tjenestepensjonsordning etter lov om obligatorisk tjenestepensjon.

Note 2 - Varige driftsmidler og immaterielle eiendeler

	Varige driftsmidler	Immaterielle eiendeler
Anskaffelseskost 01.01.	1	0
Tilgang i året	19 992	25 000
Avgang i året	0	0
Anskaffelseskost 31.12.	19 993	25 000
Samlede avskrivninger, nedskrivninger og reverseringer av nedskrivninger	-1 666	-24 999
Balansført verdi per 31.12.	18 327	1
Avskrivninger, nedskrivninger og reverseringer av nedskrivninger i regnskapsåret	1 666	24 999
Økonomisk levetid immaterielle eiendeler		0
Avskrivningsplan immaterielle eiendeler		Lineær

Note 3 - Midlertidige forskjeller - utsatt skatt/skattefordel

Utsatt skatt/utsatt skattefordel i balansen avsettes på grunnlag av forskjeller mellom regnskapsmessige og skattemessige verdier i henhold til norsk regnskapsstandard for skatt. Midlertidige skatteøkende og skattereduserende forskjeller som kan utlignes er nettoført.

Midlertidige forskjeller knyttet til:	01.01.2022	31.12.2022	Endring
Anleggsmidler	1	2 333	-2 332
Netto forskjeller	1	2 333	-2 332
Sum midlertidige forskjeller som påvirker betalbar skatt	1	2 333	-2 332
Utsatt skatt 31.12.2022 basert på 22 %	0	513	-513

Note 4 - Lån og sikkerhetsstillelse til ledende personer, aksjeeiere med videre

	Styremedlemmer
Samlet lån	1 222 000
Hovedvilkår	Rentefritt

Mer om lån og sikkerhetsstillelse

Lån til aksjonær motregnes utbytte

Note 5 - Egenkapital

	Aksjekapital	Annen innsk. EK	Opptjent egenkapital	Sum
Egenkapital 31.12 forrige år	30 000	-5 570	134 302	158 732
Årsresultat	0	0	1 246 952	1 246 952
Avsatt utbytte, eller forventet utbytte (IFRS-foretak)	0	0	-1 222 000	-1 222 000
Egenkapital 31.12.2022	30 000	-5 570	159 254	183 684