



ÅRSREGNSKAPET FOR REGNSKAPSÅRET 2023 - GENERELL INFORMASJON

Enheten

Organisasjonsnummer:	991 737 146
Organisasjonsform:	Aksjeselskap
Foretaksnavn:	KLEIVO HOLDING AS
Forretningsadresse:	Furulyvegen 1 5416 STORD

Regnskapsår

Årsregnskapets periode:	01.01.2023 - 31.12.2023
-------------------------	-------------------------

Konsern

Morselskap i konsern:	Ja
Konsernregnskap lagt ved:	Nei

Regnskapsregler

Regler for små foretak benyttet:	Ja
Benyttet ved utarbeidelsen av årsregnskapet til selskapet:	Regnskapslovens alminnelige regler

Årsregnskapet fastsatt av kompetent organ

Bekreftet av representant for selskapet:	Arild Lillenes
Dato for fastsettelse av årsregnskapet:	28.06.2024

Grunnlag for avgivelse

År 2023: Årsregnskapet er elektronisk innlevert
År 2022: Tall er hentet fra elektronisk innlevert årsregnskap fra 2023

Det er ikke krav til at årsregnskapet m.v. som sendes til Regnskapsregisteret er undertegnet. Kontrollen på at dette er utført ligger hos revisor/enhetens øverste organ. Sikkerheten ivaretas ved at innsender har rolle/rettighet for innsending av årsregnskapet via Altinn, og ved at det bekreftes at årsregnskapet er fastsatt av kompetent organ.

Brønnøysundregistrene, 06.06.2025



Resultatregnskap

Beløp i: NOK	Note	2023	2022
RESULTATREGNSKAP			
Inntekter			
Salgsinntekt		46 734	260 599
Sum inntekter		46 734	260 599
Kostnader			
Lønnskostnad	1		125 945
Annen driftskostnad		79 601	51 661
Sum kostnader		79 601	177 606
Driftsresultat		-32 867	82 994
Finansinntekter og finanskostnader			
Inntekt på investering i datterselskap		30 000	6 075 000
Annen renteinntekt		43 906	
Annen finansinntekt		50 344	6 213
Verdiøkning markedsbaserte omløpsmidler			361 673
Sum finansinntekter		124 250	6 442 886
Verdireduksjon markedsbaserte omløpsmidler		1 264 149	528 732
Annen rentekostnad		159	302
Annen finanskostnad		55 853	3 026
Sum finanskostnader		1 320 161	532 061
Netto finans		-1 195 911	5 910 826
Ordinært resultat før skattekostnad		-1 228 778	5 993 820
Skattekostnad på resultat	2	2 480	19 443
Ordinært resultat etter skattekostnad		-1 231 258	5 974 377
Årsresultat	2, 3	-1 231 258	5 974 377
Årsresultat etter minoritetsinteresser		-1 231 258	5 974 377
Totalresultat		-1 231 258	5 974 377



Resultatregnskap

Beløp i: NOK	Note	2023	2022
Overføringer og disponeringer			
Avsatt til annen egenkapital			5 974 377
Overført fra annen egenkapital		-1 231 258	
Sum overføringer og disponeringer		-1 231 258	5 974 377



Balanse

Beløp i: NOK	Note	2023	2022
BALANSE - EIENDELER			
Anleggsmidler			
Immaterielle eiendeler			
Utsatt skattefordel	2		
Finansielle anleggsmidler			
Investering i datterselskap	4	2 555 602	2 610 602
Lån til foretak i samme konsern		1 621 833	333 000
Investeringer i tilknyttet selskap			461 673
Lån til tilknyttet selskap og felles kontrollert virksomhet			79 732
Investeringer i aksjer og andeler	4	2 928 943	3 659 375
Sum finansielle anleggsmidler		7 106 378	7 144 382
Sum anleggsmidler		7 106 378	7 144 382
Omløpsmidler			
Varer			
Fordringer			
Andre kortsiktige fordringer		342 223	773 000
Konsernfordringer			3 000 000
Sum fordringer		342 223	3 773 000
Investeringer			
Markedsbaserte aksjer	4	826 971	56 201
Sum investeringer		826 971	56 201
Bankinnskudd, kontanter og lignende			
Bankinnskudd, kontanter o.l.		518 047	39 043
Sum bankinnskudd, kontanter og lignende		518 047	39 043
Sum omløpsmidler		1 687 240	3 868 243
SUM EIENDELER		8 793 618	11 012 625



Balanse

Beløp i: NOK	Note	2023	2022
BALANSE - EGENKAPITAL OG GJELD			
Egenkapital			
Innskutt egenkapital			
Aksjekapital	5	100 000	100 000
Beholdning av egne aksjer	5		
Sum innskutt egenkapital		100 000	100 000
Opptjent egenkapital			
Annen egenkapital		8 648 641	9 879 899
Sum opptjent egenkapital		8 648 641	9 879 899
Sum egenkapital	3	8 748 641	9 979 899
Gjeld			
Langsiktig gjeld			
Utsatt skatt	2		
Annen langsiktig gjeld			
Sum langsiktig gjeld		0	0
Kortsiktig gjeld			
Leverandørgjeld		2 497	2 188
Betalbar skatt	2	2 480	19 443
Kortsiktig konserngjeld			999 457
Annen kortsiktig gjeld		40 000	11 638
Sum kortsiktig gjeld		44 977	1 032 726
Sum gjeld		44 977	1 032 726
SUM EGENKAPITAL OG GJELD		8 793 618	11 012 625



Brønnøysundregistrene

ÅRSREGNSKAP FOR REGNSKAPSÅRET 2023 - GENERELL INFORMASJON

Journalnummer: 2024 610383

Enheten

Organisasjonsnummer: 991 737 146
Organisasjonsform: Aksjeselskap
Foretaksnavn: KLEIVO HOLDING AS
Forretningsadresse: Furulyvegen 1
5416 STORD

Regnskapsår

Årsregnskapets periode: 01.01.2023 - 31.12.2023

Konsern

Morselskap i konsern: Ja
Konsernregnskap lagt ved: Nei

Regnskapsregler

Regler for små foretak benyttet: Ja
Benyttet ved utarbeidelsen av
årsregnskapet til selskapet: Regnskapslovens alminnelige regler

Årsregnskapet fastsatt av kompetent organ

Bekreftet av representant for selskapet: Arild Lillenes
Dato for fastsettelse av årsregnskapet: 28.06.2024

Revisjon

Årsregnskapet er utarbeidet av ekstern
autorisert regnskapsfører: Ja
Ekstern autorisert regnskapsfører har i
løpet av regnskapsåret bistått ved den
løpende regnskapsføringen eller utført
andre tjenester for selskapet enn å
utarbeide årsregnskapet: Ja

Grunnlag for avgivelse

År 2023: Årsregnskap er elektronisk innlevert.
År 2022: Tall er hentet fra elektronisk innlevert årsregnskap fra 2023.

Det er ikke krav til at årsregnskapet m.v. som sendes til Regnskapsregisteret er undertegnet. Kontrollen på at dette er utført ligger hos revisor/enhetens øverste organ. Sikkerheten ivaretas ved at innsender har rolle/rettighet for innsending av årsregnskapet via Altinn, og ved at det bekreftes at årsregnskapet er fastsatt av kompetent organ.

Brønnøysundregistrene, 30.07.2024

Brønnøysundregistrene
Postadresse: Postboks 900, 8910 Brønnøysund
Telefon: 75 00 75 00
E-post: firmapost@brreg.no Internett: www.brreg.no
Organisasjonsnummer: 974 760 673



Organisasjonsnr: 991 737 146
KLEIVO HOLDING AS

RESULTATREGNSKAP

Beløp i: NOK	Note	2023	2022
RESULTATREGNSKAP			
Inntekter			
Salgsinntekt		46 734	260 599
Sum inntekter		46 734	260 599
Kostnader			
Lønnskostnad	1		125 945
Annen driftskostnad		79 601	51 661
Sum kostnader		79 601	177 606
Driftsresultat		-32 867	82 994
Finansinntekter og finanskostnader			
Inntekt på investering i datterselskap		30 000	6 075 000
Annen renteinntekt		43 906	
Annen finansinntekt		50 344	6 213
Verdiøkning markedsbaserte omløpsmidler			361 673
Sum finansinntekter		124 250	6 442 886
Verdireduksjon markedsbaserte omløpsmidler		1 264 149	528 732
Annen rentekostnad		159	302
Annen finanskostnad		55 853	3 026
Sum finanskostnader		1 320 161	532 061
Netto finans		-1 195 911	5 910 826
Ordinært resultat før skattekostnad		-1 228 778	5 993 820
Skattekostnad på resultat	2	2 480	19 443
Ordinært resultat etter skattekostnad		-1 231 258	5 974 377
Årsresultat	2, 3	-1 231 258	5 974 377
Årsresultat etter minoritetsinteresser		-1 231 258	5 974 377
Totalresultat		-1 231 258	5 974 377
Overføringer og disponeringer			
Avsatt til annen egenkapital			5 974 377
Overført fra annen egenkapital		-1 231 258	



Sum overføringer og
disponeringer

-1 231 258

5 974 377



Organisasjonsnr: 991 737 146
KLEIVO HOLDING AS

BALANSE

Beløp i: NOK	Note	2023	2022
BALANSE - EIENDELER			
Anleggsmidler			
Immaterielle eiendeler			
Utsatt skattefordel	2		
Finansielle anleggsmidler			
Investering i datterselskap	4	2 555 602	2 610 602
Lån til foretak i samme konsern		1 621 833	333 000
Investeringer i tilknyttet selskap			461 673
Lån til tilknyttet selskap og felles kontrollert virksomhet			79 732
Investeringer i aksjer og andeler	4	2 928 943	3 659 375
Sum finansielle anleggsmidler		7 106 378	7 144 382
Sum anleggsmidler		7 106 378	7 144 382
Omløpsmidler			
Varer			
Fordringer			
Andre kortsiktige fordringer		342 223	773 000
Konsernfordringer			3 000 000
Sum fordringer		342 223	3 773 000
Investeringer			
Markedsbaserte aksjer	4	826 971	56 201
Sum investeringer		826 971	56 201
Bankinnskudd, kontanter og lignende			
Bankinnskudd, kontanter o. l.		518 047	39 043
Sum bankinnskudd, kontanter og lignende		518 047	39 043
Sum omløpsmidler		1 687 240	3 868 243
SUM EIENDELER		8 793 618	11 012 625
BALANSE - EGENKAPITAL OG GJELD			



Egenkapital			
Innskutt egenkapital			
Aksjekapital	5	100 000	100 000
Beholdning av egne aksjer	5		
Sum innskutt egenkapital		100 000	100 000
Opptjent egenkapital			
Annen egenkapital		8 648 641	9 879 899
Sum opptjent egenkapital		8 648 641	9 879 899
Sum egenkapital	3	8 748 641	9 979 899
Gjeld			
Langsiktig gjeld			
Utsatt skatt	2		
Annen langsiktig gjeld			
Sum langsiktig gjeld		0	0
Kortsiktig gjeld			
Leverandørgjeld		2 497	2 188
Betalbar skatt	2	2 480	19 443
Kortsiktig konserngjeld			999 457
Annen kortsiktig gjeld		40 000	11 638
Sum kortsiktig gjeld		44 977	1 032 726
Sum gjeld		44 977	1 032 726
SUM EGENKAPITAL OG GJELD		8 793 618	11 012 625



Organisasjonsnr: 991 737 146
KLEIVO HOLDING AS

NOTEOPPLYSNINGER - SELSKAP - alle poster oppgitt i hele tall

Note

Antall årsverk i regnskapsåret
0.00

<u>Sum</u>	<u>Beløp</u>
------------	--------------

<u>Balanseført verdi 31.12.</u>	<u>Varige driftsmidler</u>	<u>Immaterielle eiend.</u>
---------------------------------	----------------------------	----------------------------

Konsernregnskap

Morselskapet sitt navn

Forretningskontor for morselskapet

Begrunnelse for at datterselskap er utelatt fra konsolideringen

<u>Samlet beløp - tilknyttet selskap</u>	<u>Årets</u>	<u>Fjorårets</u>
--	--------------	------------------

<u>Samlet beløp - foretak i samme konsern</u>	<u>Årets</u>	<u>Fjorårets</u>
---	--------------	------------------

<u>Samlet beløp - foretak i samme konsern</u>	<u>Årets</u>	<u>Fjorårets</u>
---	--------------	------------------

<u>Samlet beløp - felles kontrollert virksomhet</u>	<u>Årets</u>	<u>Fjorårets</u>
---	--------------	------------------

<u>Pantstillelse</u>	<u>Beløp</u>
----------------------	--------------

<u>Beholdning av egne aksjer</u>	<u>Antall</u>	<u>Pålydende</u>	<u>Andel av aksjek.</u>
----------------------------------	---------------	------------------	-------------------------

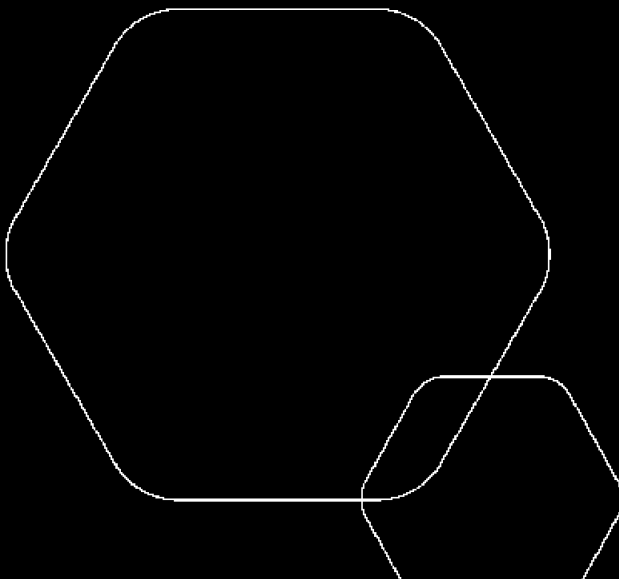


BankID Signing
Ankl Lillenes
2024-07-01



Årsregnskap 2023 Kleivo Holding AS

Resultatregnskap
Balanse
Noter til regnskapet



Org.nr.: 991 737 146



RESULTATREGNSKAP

KLEIVO HOLDING AS

DRIFTSINNEKTER OG DRIFTSKOSTNADER	Note	2023	2022
Salgsinntekt		46 734	260 599
Sum driftsinntekter		46 734	260 599
Lønnskostnad	1	0	125 945
Annen driftskostnad		79 601	51 661
Sum driftskostnader		79 601	177 606
Driftsresultat		-32 867	82 994
FINANSINNEKTER OG FINANSKOSTNADER			
Inntekt på investering i datterselskap		30 000	6 075 000
Annen renteinntekt		43 906	0
Annen finansinntekt		50 344	6 213
Verdøkning markedsbaserte omløpsmidler		0	361 673
Verdireduksjon markedsbaserte omløpsmidler		1 264 149	528 732
Annen rentekostnad		159	302
Annen finanskostnad		55 853	3 026
Resultat av finansposter		-1 195 911	5 910 826
Resultat før skattekostnad		-1 228 778	5 993 820
Skattekostnad på resultat	2	2 480	19 443
Resultat		-1 231 258	5 974 377
Årsresultat	2, 3	-1 231 258	5 974 377
OVERFØRINGER			
Avsatt til annen egenkapital		0	5 974 377
Overført fra annen egenkapital		1 231 258	0
Sum overføringer		-1 231 258	5 974 377



BALANSE

KLEIVO HOLDING AS

EIENDELER	Note	2023	2022
ANLEGGSMIDLER			
FINANSIELLE ANLEGGSMIDLER			
Investeringer i datterselskap	4	2 555 602	2 610 602
Lån til foretak i samme konsern		1 621 833	333 000
Investeringer i tilknyttet selskap		0	461 673
Lån til tilknyttet selskap og felles kontrollert virksomhet		0	79 732
Investeringer i aksjer og andeler	4	2 928 943	3 659 375
Sum finansielle anleggsmidler		7 106 378	7 144 382
Sum anleggsmidler		7 106 378	7 144 382
OMLØPSMIDLER			
FORDRINGER			
Andre kortsiktige fordringer		342 223	773 000
Konsernfordringer		0	3 000 000
Sum fordringer		342 223	3 773 000
INVESTERINGER			
Markedsbaserte aksjer	4	826 971	56 201
Sum investeringer		826 971	56 201
Bankinnskudd, kontanter o.l.		518 047	39 043
Sum omløpsmidler		1 687 240	3 868 243
Sum eiendeler		8 793 618	11 012 625



BALANSE

KLEIVO HOLDING AS

EGENKAPITAL OG GJELD	Note	2023	2022
EGENKAPITAL			
INNSKUTT EGENKAPITAL			
Aksjekapital	5	100 000	100 000
Sum innskutt egenkapital		100 000	100 000
OPPTJENT EGENKAPITAL			
Annen egenkapital		8 648 641	9 879 899
Sum opptjent egenkapital		8 648 641	9 879 899
Sum egenkapital	3	8 748 641	9 979 899
GJELD			
ANNEN LANGSIKTIG GJELD			
KORTSIKTIG GJELD			
Leverandørgjeld		2 497	2 188
Betalbar skatt	2	2 480	19 443
Konserngjeld		0	999 457
Annen kortsiktig gjeld		40 000	11 638
Sum kortsiktig gjeld		44 977	1 032 726
Sum gjeld		44 977	1 032 726
Sum egenkapital og gjeld		8 793 618	11 012 625

28.06.2024
Styret i Kleivo Holding AS

Arild Lillenes
styreleder/daglig leder



Regnskapsprinsipper

Årsregnskapet er satt opp i samsvar med regnskapsloven og NRS 8 - God regnskapsskikk for små foretak.

SKATT

Skattekostnaden i resultatregnskapet omfatter både periodens betalbare skatt og endring i utsatt skatt. Utsatt skatt er beregnet med 22 % på grunnlag av de midlertidige forskjeller som eksisterer mellom regnskapsmessige og skattemessige verdier, samt ligningsmessig underskudd til fremføring ved utgangen av regnskapsåret. Skatteøkende og skattereduserende midlertidige forskjeller som reverserer eller kan reverseres i samme periode er utlignet og nettoført.

KLASSIFISERING OG VURDERING AV OMLØPSMIDLER

Omløpsmidler og kortsiktig gjeld omfatter normalt poster som forfaller til betaling innen ett år etter balansedagen, samt poster som knytter seg til varekretsløpet. Omløpsmidler vurderes til laveste verdi av anskaffelseskost og virkelig verdi.

AKSJER I DATTERSELSKAP

Datterselskap vurderes etter kostmetoden i selskapsregnskapet. Investeringen er vurdert til anskaffelseskost for aksjene med mindre nedskrivning har vært nødvendig. Det er foretatt nedskrivning til virkelig verdi når verdifall skyldes årsaker som ikke kan forventes å være forbigående og det må anses nødvendig etter god regnskapsskikk. Nedskrivninger er reversert når grunnlaget for nedskrivning ikke lenger er til stede.

Utbytte, konsernbidrag og andre utdelinger fra datterselskap er inntektsført samme år som det er avsatt i givers regnskap. Overstiger utbytte / konsernbidraget andelen av opptjent resultat etter anskaffelsestidspunktet, representerer den overskytende del tilbakebetaling av investert kapital, og utdelingene er fratrukket investeringens verdi i balansen til morselskapet.

FORDRINGER

Kundefordringer og andre fordringer oppføres til pålydende etter fradrag for avsetning til forventet tap. Avsetning til tap gjøres på grunnlag av en individuell vurdering av de enkelte fordringene.



Note 1 Lønnskostnader og antall årsverk

LØNNSKOSTNADER

	2023	2022
Lønninger	0	110 200
Arbeidsgiveravgift	0	15 745
Sum	0	125 945

Selskapet har i 2023 sysselsatt 0 årsverk.

Note 2 Skatt

Årets skattekostnad	2023	2022
Resultatført skatt på ordinært resultat:		
Betalbar skatt	2 480	19 443
Endring i utsatt skattefordel	0	0
Skattekostnad ordinært resultat	2 480	19 443
Skattepliktig inntekt:		
Resultat før skatt	-1 228 778	5 993 820
Permanente forskjeller	1 240 050	-5 905 441
Skattepliktig inntekt	11 272	88 379
Betalbar skatt i balansen:		
Betalbar skatt på årets resultat	2 480	19 443
Sum betalbar skatt i balansen	2 480	19 443

Skatteeffekten av midlertidige forskjeller som har gitt opphav til utsatt skatt og utsatte skattefordeler, spesifisert på typer av midlertidige forskjeller

	2023	2022	Endring
Utsatt skatt (22 %)	0	0	0

Note 3 Egenkapital

	Aksjekapital	Overkurs	Annen innskutt egenkapital	Annen egenkapital	Sum egenkapital
Pr. 31.12.2022	100 000	0	0	9 879 899	9 979 899
Årets resultat				-1 231 258	-1 231 258
Pr 31.12.2023	100 000	0	0	8 648 641	8 748 641



Note 4 Verdipapirer

	Eierandel	Anskaffelseskost	Balanseført verdi
DS/FKV/TS			
Kleivo Næring AS	100,0%	100 000	1 815 602
Msl Aqua AS	50,0%	500 000	500 000
Stord Apartments AS	40,0%	12 000	12 000
Sunn Prosjekt AS	100,0%	102 000	740 000
Sum		714 000	3 067 602
OMLØPSMIDLER			
Accurize AS		214 260	214 260
Balancial AS		1 949 416	1 949 416
Businessclass.com AS		493 200	493 200
Greenstat ASA		1 084 919	625 640
ImmunoPharma AS		950 000	109 485
Kahoot! ASA		154 800	85 500
Storebrand Renewable Energy			6 346
Tappin AS		165 000	165 000
Sum		5 011 595	3 648 847
Sum verdipapirer		5 725 595	6 716 449

Bokført verdi av aksjer Accurize AS, Businessclass.com AS og Tappin AS er nedjustert med kr 392 932,-.

Note 5 Aksjonærer

AKSJEKAPITALEN I KLEIVO HOLDING AS PR. 31.12 BESTÅR AV:

	Antall	Pålydende	Bokført
Ordinære aksjer	1 000	100,0	100 000
Sum	1 000		100 000

EIERSTRUKTUR

De største aksjonærene i % pr. 31.12 var:

	Ordinære	Eierandel	Stemmeandel
Arild Lillenes	1 000	100,0	100,0

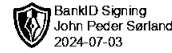
AKSJER EIET AV MEDLEMMER I STYRET OG DAGLIG LEDER:

Navn	Verv	Ordinære
Arild Lillenes	styreleder/daglig leder	1 000
Totalt antall aksjer		1 000



SØRL ND

REVISJON AS



Til generalforsamlingen i Kleivo Holding AS

Uavhengig revisors beretning

Konklusjon

Vi har revidert årsregnskapet for Kleivo Holding AS som består av balanse per 31. desember 2023, resultatregnskap for regnskapsåret avsluttet per denne datoen og noter til årsregnskapet, herunder et sammendrag av viktige regnskapsprinsipper.

Etter vår mening

- oppfyller årsregnskapet gjeldende lovkrav, og
- gir årsregnskapet et rettviseende bilde av selskapets finansielle stilling per 31. desember 2023, og av dets resultater for regnskapsåret avsluttet per denne datoen i samsvar med regnskapslovens regler og god regnskapskikk i Norge.

Grunnlag for konklusjonen

Vi har gjennomført revisjonen i samsvar med International Standards on Auditing (ISA-ene). Våre oppgaver og plikter i henhold til disse standardene er beskrevet nedenfor under *Revisors oppgaver og plikter ved revisjonen av årsregnskapet*. Vi er uavhengige av selskapet i samsvar med kravene i relevante lover og forskrifter i Norge og International Code of Ethics for Professional Accountants (inkludert internasjonale uavhengighetsstandarder) utstedt av International Ethics Standards Board for Accountants (IESBA-reglene), og vi har overholdt våre øvrige etiske forpliktelser i samsvar med disse kravene. Innhentet revisjonsbevis er etter vår vurdering tilstrekkelig og hensiktsmessig som grunnlag for vår konklusjon.

Andre forhold

Avlagt årsregnskap for foregående periode er ikke revidert og sammenligningstallene er dermed ikke revidert. Dette forholdet har ingen betydning for vår konklusjon om årsregnskapet.

Styrets og daglig leders ansvar for årsregnskapet

Styret og daglig leder (ledelsen) er ansvarlige for å utarbeide årsregnskapet og for at det gir et rettviseende bilde i samsvar med regnskapslovens regler og god regnskapskikk i Norge. Ledelsen er også ansvarlig for slik internkontroll som den finner nødvendig for å kunne utarbeide et regnskap som ikke inneholder vesentlig feilinformasjon, verken som følge av misligheter eller utilsiktede feil.

Ved utarbeidelsen av årsregnskapet må ledelsen ta standpunkt til selskapets evne til fortsatt drift og opplyse om forhold av betydning for fortsatt drift. Forutsetningen om fortsatt drift skal legges til grunn for årsregnskapet så lenge det ikke er sannsynlig at virksomheten vil bli avvirket.

Revisors oppgaver og plikter ved revisjonen av årsregnskapet

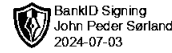
Vårt mål er å oppnå betryggende sikkerhet for at årsregnskapet som helhet ikke inneholder vesentlig feilinformasjon, verken som følge av misligheter eller utilsiktede feil, og å avgi en revisjonsberetning som inneholder vår konklusjon. Betryggende sikkerhet er en høy grad av sikkerhet, men ingen garanti for at en revisjon utført i samsvar med ISA-ene, alltid vil avdekke vesentlig feilinformasjon. Feilinformasjon kan oppstå som følge av misligheter eller utilsiktede feil. Feilinformasjon er å anse som vesentlig dersom den enkeltvis eller samlet med rimelighet kan forventes å påvirke de økonomiske beslutningene som brukerne foretar på grunnlag av årsregnskapet.

Som del av en revisjon i samsvar med ISA-ene, utøver vi profesjonelt skjønn og utviser profesjonell skepsis gjennom hele revisjonen. I tillegg:



SØRLAND

REVISJON AS



- identifiserer og vurderer vi risikoen for vesentlig feilinformasjon i regnskapet, enten det skyldes misligheter eller utilsiktede feil. Vi utformer og gjennomfører revisjonshandlinger for å håndtere slike risikoer, og innhenter revisjonsbevis som er tilstrekkelig og hensiktsmessig som grunnlag for vår konklusjon. Risikoen for at vesentlig feilinformasjon som følge av misligheter ikke blir avdekket, er høyere enn for feilinformasjon som skyldes utilsiktede feil, siden misligheter kan innebære samarbeid, forfalskning, bevisste utelatelser, uriktige fremstillinger eller overstyring av internkontroll.
- opparbeider vi oss en forståelse av intern kontroll som er relevant for revisjonen, for å utforme revisjonshandlinger som er hensiktsmessige etter omstendighetene, men ikke for å gi uttrykk for en mening om effektiviteten av selskapets interne kontroll.
- evaluerer vi om de anvendte regnskapsprinsippene er hensiktsmessige og om regnskapsestimatene og tilhørende noteopplysninger utarbeidet av ledelsen er rimelige.
- konkluderer vi på om ledelsens bruk av fortsatt drift-forutsetningen er hensiktsmessig, og, basert på innhentede revisjonsbevis, hvorvidt det foreligger vesentlig usikkerhet knyttet til hendelser eller forhold som kan skape tvil av betydning om selskapets evne til fortsatt drift. Dersom vi konkluderer med at det eksisterer vesentlig usikkerhet, kreves det at vi i revisjonsberetningen henleder oppmerksomheten på tilleggsopplysningene i årsregnskapet, eller, dersom slike tilleggsopplysninger ikke er tilstrekkelige, at vi modifierer vår konklusjon. Våre konklusjoner er basert på revisjonsbevis innhentet frem til datoen for revisjonsberetningen. Etterfølgende hendelser eller forhold kan imidlertid medføre at selskapet ikke kan fortsette driften.
- evaluerer vi den samlede presentasjonen, strukturen og innholdet i årsregnskapet, inkludert tilleggsopplysningene, og hvorvidt årsregnskapet gir uttrykk for de underliggende transaksjonene og hendelsene på en måte som gir et rettviseende bilde.

Vi kommuniserer med styret blant annet om det planlagte innholdet i og tidspunkt for revisjonsarbeidet og eventuelle vesentlige funn i revisjonen, herunder vesentlige svakheter i intern kontroll som vi avdekker gjennom revisjonen.

Haugesund, 30. juni 2024

Sørland Revisjon AS

John Peder Sørland
Statsautorisert revisor
(elektronisk signert)