



ÅRSREGNSKAPET FOR REGNSKAPSÅRET 2023 - GENERELL INFORMASJON

Enheten

Organisasjonsnummer: 926 926 632
Organisasjonsform: Aksjeselskap
Foretaksnavn: RAMS INVEST AS
Forretningsadresse: Hauanveien 29
3213 SANDEFJORD

Regnskapsår

Årsregnskapets periode: 01.01.2023 - 31.12.2023

Konsern

Morselskap i konsern: Nei

Regnskapsregler

Regler for små foretak benyttet: Ja
Benyttet ved utarbeidelsen av årsregnskapet til selskapet: Regnskapslovens alminnelige regler

Årsregnskapet fastsatt av kompetent organ

Bekreftet av representant for selskapet: Svein Ramsay Goli
Dato for fastsettelse av årsregnskapet: 21.05.2024

Grunnlag for avgivelse

År 2023: Årsregnskapet er elektronisk innlevert
År 2022: Tall er hentet fra elektronisk innlevert årsregnskap fra 2023

Det er ikke krav til at årsregnskapet m.v. som sendes til Regnskapsregisteret er undertegnet. Kontrollen på at dette er utført ligger hos revisor/enhetens øverste organ. Sikkerheten ivaretas ved at innsender har rolle/rettighet for innsending av årsregnskapet via Altinn, og ved at det bekreftes at årsregnskapet er fastsatt av kompetent organ.

Brønnøysundregistrene, 19.06.2025



Resultatregnskap

Beløp i: NOK	Note	2023	2022
RESULTATREGNSKAP			
Kostnader			
Lønnskostnad	1	15 000	
Annen driftskostnad	1	57 724	93 383
Sum kostnader		72 724	93 383
Driftsresultat		-72 724	-93 383
Finansinntekter og finanskostnader			
Annen finansinntekt	2		1 835 223
Verdiøkning markedsbaserte omløpsmidler			611 250
Sum finansinntekter			2 446 473
Verdireduksjon markedsbaserte omløpsmidler	2	4 765 542	36 190 076
Nedskrivning av andre finansielle anleggsmidler	3	9 000 000	
Rentekostnad til foretak i samme konsern		2 901 435	1 755 681
Annen rentekostnad			69
Annen finanskostnad	2	2 723 190	654 357
Sum finanskostnader		19 390 167	38 600 183
Netto finans		-19 390 167	-36 153 710
Ordinært resultat før skattekostnad		-19 462 891	-36 247 093
Skattekostnad på resultat	4	-237 616	-110 826
Ordinært resultat etter skattekostnad		-19 225 275	-36 136 267
Årsresultat		-19 225 275	-36 136 267
Årsresultat etter minoritetsinteresser		-19 225 275	-36 136 267
Totalresultat		-19 225 275	-36 136 267
Overføringer og disponeringer			
Overført fra annen egenkapital	5	-19 225 275	-36 136 267
Sum overføringer og disponeringer		-19 225 275	-36 136 267



Balanse

Beløp i: NOK	Note	2023	2022
BALANSE - EIENDELER			
Anleggsmidler			
Immaterielle eiendeler			
Utsatt skattefordel	4		
Finansielle anleggsmidler			
Lån til foretak i samme konsern	6		
Investeringer i aksjer og andeler	3	26 962 183	34 203 071
Sum finansielle anleggsmidler		26 962 183	34 203 071
Sum anleggsmidler		26 962 183	34 203 071
Omløpsmidler			
Varer			
Fordringer			
Kundefordringer	6		
Andre kortsiktige fordringer		1 527 717	
Konsernfordringer	6	1 080 074	
Sum fordringer		2 607 791	
Investeringer			
Aksjer og andeler i foretak i samme konsern	2, 3		
Markedsbaserte aksjer	2	17 843 499	23 533 853
Markedsbaserte obligasjoner	2, 3		
Andre markedsbaserte finansielle instrumenter	2, 3		
Andre finansielle instrumenter	2, 3		
Sum investeringer		17 843 499	23 533 853
Bankinnskudd, kontanter og lignende			
Bankinnskudd, kontanter o.l.	7	911	699 154
Sum bankinnskudd, kontanter og lignende		911	699 154
Sum omløpsmidler		20 452 201	24 233 007
SUM EIENDELER		47 414 385	58 436 078



Balanse

Beløp i: NOK	Note	2023	2022
BALANSE - EGENKAPITAL OG GJELD			
Egenkapital			
Innskutt egenkapital			
Aksjekapital	5, 8	558 799	558 799
Beholdning av egne aksjer	8		
Overkurs	5	646 112	646 112
Annen innskutt egenkapital	5	842 458	
Sum innskutt egenkapital		2 047 369	1 204 911
Opptjent egenkapital			
Annen egenkapital	5	-26 867 686	-7 642 412
Sum opptjent egenkapital		-26 867 686	-7 642 412
Sum egenkapital		-24 820 317	-6 437 501
Gjeld			
Langsiktig gjeld			
Utsatt skatt	4		
Annen langsiktig gjeld			
Langsiktig konserngjeld	6		
Øvrig langsiktig gjeld	6	69 694 744	62 351 731
Sum annen langsiktig gjeld		69 694 744	62 351 731
Sum langsiktig gjeld		69 694 744	62 351 731
Kortsiktig gjeld			
Leverandørgjeld	6		
Betalbar skatt	4		
Annen kortsiktig gjeld	6	2 539 958	2 521 848
Sum kortsiktig gjeld		2 539 958	2 521 848
Sum gjeld		72 234 702	64 873 579
SUM EGENKAPITAL OG GJELD		47 414 385	58 436 078



Brønnøysundregistrene

ÅRSREGNSKAP FOR REGNSKAPSÅRET 2023 - GENERELL INFORMASJON

Journalnummer: 2024 457911

Enheten

Organisasjonsnummer: 926 926 632
Organisasjonsform: Aksjeselskap
Foretaksnavn: RAMS INVEST AS
Forretningsadresse: Hauanveien 29
3213 SANDEFJORD

Regnskapsår

Årsregnskapets periode: 01.01.2023 - 31.12.2023

Konsern

Morselskap i konsern: Nei

Regnskapsregler

Regler for små foretak benyttet: Ja
Benyttet ved utarbeidelsen av
årsregnskapet til selskapet: Regnskapslovens alminnelige regler

Årsregnskapet fastsatt av kompetent organ

Bekreftet av representant for selskapet: Svein Ramsay Goli
Dato for fastsettelse av årsregnskapet: 21.05.2024

Grunnlag for avgivelse

År 2023: Årsregnskap er elektronisk innlevert.
År 2022: Tall er hentet fra elektronisk innlevert årsregnskap fra 2023.

Det er ikke krav til at årsregnskapet m.v. som sendes til Regnskapsregisteret er undertegnet. Kontrollen på at dette er utført ligger hos revisor/enhetens øverste organ. Sikkerheten ivaretas ved at innsender har rolle/rettighet for innsending av årsregnskapet via Altinn, og ved at det bekreftes at årsregnskapet er fastsatt av kompetent organ.

Brønnøysundregistrene, 12.06.2024



Organisasjonsnr: 926 926 632
RAMS INVEST AS

RESULTATREGNSKAP

Beløp i: NOK	Note	2023	2022
RESULTATREGNSKAP			
Kostnader			
Lønnskostnad	1	15 000	
Annen driftskostnad	1	57 724	93 383
Sum kostnader		72 724	93 383
Driftsresultat		-72 724	-93 383
Finansinntekter og finanskostnader			
Annen finansinntekt	2		1 835 223
Verdiøkning markedsbaserte omløpsmidler			611 250
Sum finansinntekter			2 446 473
Verdireduksjon markedsbaserte omløpsmidler	2	4 765 542	36 190 076
Nedskrivning av andre finansielle anleggsmidler	3	9 000 000	
Rentekostnad til foretak i samme konsern		2 901 435	1 755 681
Annen rentekostnad			69
Annen finanskostnad	2	2 723 190	654 357
Sum finanskostnader		19 390 167	38 600 183
Netto finans		-19 390 167	-36 153 710
Ordinært resultat før skattekostnad		-19 462 891	-36 247 093
Skattekostnad på resultat	4	-237 616	-110 826
Ordinært resultat etter skattekostnad		-19 225 275	-36 136 267
Årsresultat		-19 225 275	-36 136 267
Årsresultat etter minoritetsinteresser		-19 225 275	-36 136 267
Totalresultat		-19 225 275	-36 136 267
Overføringer og disponeringer			
Overført fra annen egenkapital	5	-19 225 275	-36 136 267
Sum overføringer og disponeringer		-19 225 275	-36 136 267



Organisasjonsnr: 926 926 632
RAMS INVEST AS

BALANSE

Beløp i: NOK	Note	2023	2022
BALANSE - EIENDELER			
Anleggsmidler			
Immaterielle eiendeler			
Utsatt skattefordel	4		
Finansielle anleggsmidler			
Lån til foretak i samme konsern	6		
Investeringer i aksjer og andeler	3	26 962 183	34 203 071
Sum finansielle anleggsmidler		26 962 183	34 203 071
Sum anleggsmidler		26 962 183	34 203 071
Omløpsmidler			
Varer			
Fordringer			
Kundefordringer	6		
Andre kortsiktige fordringer		1 527 717	
Konsernfordringer	6	1 080 074	
Sum fordringer		2 607 791	
Investeringer			
Aksjer og andeler i foretak i samme konsern	2, 3		
Markedsbaserte aksjer	2	17 843 499	23 533 853
Markedsbaserte obligasjoner	2, 3		
Andre markedsbaserte finansielle instrumenter	2, 3		
Andre finansielle instrumenter	2, 3		
Sum investeringer		17 843 499	23 533 853
Bankinnskudd, kontanter og lignende			
Bankinnskudd, kontanter o. l.	7	911	699 154
Sum bankinnskudd, kontanter og lignende		911	699 154
Sum omløpsmidler		20 452 201	24 233 007
SUM EIENDELER		47 414 385	58 436 078
BALANSE - EGENKAPITAL OG GJELD			



Egenkapital			
Innskutt egenkapital			
Aksjekapital	5, 8	558 799	558 799
Beholdning av egne aksjer	8		
Overkurs	5	646 112	646 112
Annen innskutt egenkapital	5	842 458	
Sum innskutt egenkapital		2 047 369	1 204 911
Opptjent egenkapital			
Annen egenkapital	5	-26 867 686	-7 642 412
Sum opptjent egenkapital		-26 867 686	-7 642 412
Sum egenkapital		-24 820 317	-6 437 501
Gjeld			
Langsiktig gjeld			
Utsatt skatt	4		
Annen langsiktig gjeld			
Langsiktig konserngjeld	6		
Øvrig langsiktig gjeld	6	69 694 744	62 351 731
Sum annen langsiktig gjeld		69 694 744	62 351 731
Sum langsiktig gjeld		69 694 744	62 351 731
Kortsiktig gjeld			
Leverandørgjeld	6		
Betalbar skatt	4		
Annen kortsiktig gjeld	6	2 539 958	2 521 848
Sum kortsiktig gjeld		2 539 958	2 521 848
Sum gjeld		72 234 702	64 873 579
SUM EGENKAPITAL OG GJELD		47 414 385	58 436 078



Organisasjonsnr: 926 926 632
RAMS INVEST AS

NOTEOPPLYSNINGER - SELSKAP - alle poster oppgitt i hele tall

Note

1

Antall årsverk i regnskapsåret
0.00

Sum Beløp

Balanseført verdi 31.12. Varige driftsmidler Immaterielle eiend.

Konsernregnskap

Morselskapet sitt navn

Forretningskontor for morselskapet

Begrunnelse for at datterselskap er utelatt fra konsolideringen

Samlet beløp - tilknyttet selskap Årets Fjorårets

Samlet beløp - foretak i samme konsern Årets Fjorårets

Samlet beløp - foretak i samme konsern Årets Fjorårets

Samlet beløp - felles kontrollert virksomhet Årets Fjorårets

Pantstillelse Beløp

Beholdning av egne aksjer Antall Pålydende Andel av aksjek.



Årsregnskap 2023

Rams Invest AS

Resultatregnskap
Balanse
Noter til årsregnskapet
Revisjonsberetning

Org.nr.: 926 926 632



RESULTATREGNSKAP

RAMS INVEST AS

DRIFTSINNEKTER OG DRIFTSKOSTNADER	Note	2023	2022
Lønnskostnad	1	15 000	0
Annen driftskostnad	1	57 724	93 383
Sum driftskostnader		72 724	93 383
Driftsresultat		-72 724	-93 383
FINANSINNEKTER OG FINANSKOSTNADER			
Annen finansinntekt	2	0	1 835 223
Verdiøkning markedsbaserte omløpsmidler		0	611 250
Verdireduksjon markedsbaserte omløpsmidler	2	4 765 542	36 190 076
Nedskrivning av andre finansielle anleggsmidler	3	9 000 000	0
Rentekostnad til foretak i samme konsern		2 901 435	1 755 681
Annen rentekostnad		0	69
Annen finanskostnad	2	2 723 190	654 357
Resultat av finansposter		-19 390 167	-36 153 710
Resultat før skattekostnad		-19 462 891	-36 247 093
Skattekostnad på resultat	4	-237 616	-110 826
Resultat		-19 225 275	-36 136 267
Årsresultat		-19 225 275	-36 136 267
OVERFØRINGER			
Overført fra annen egenkapital	5	19 225 275	36 136 267
Sum overføringer		-19 225 275	-36 136 267



BALANSE

RAMS INVEST AS

EIENDELER	Note	2023	2022
ANLEGGSMIDLER			
FINANSIELLE ANLEGGSMIDLER			
Investeringer i aksjer og andeler	3	26 962 183	34 203 071
Sum finansielle anleggsmidler		26 962 183	34 203 071
Sum anleggsmidler		26 962 183	34 203 071
OMLØPSMIDLER			
FORDRINGER			
Andre kortsiktige fordringer		1 527 717	0
Konsernfordringer	6	1 080 074	0
Sum fordringer		2 607 791	0
INVESTERINGER			
Markedsbaserte aksjer	2	17 843 499	23 533 853
Sum investeringer		17 843 499	23 533 853
Bankinnskudd, kontanter o.l.	7	911	699 154
Sum omløpsmidler		20 452 201	24 233 007
Sum eiendeler		47 414 385	58 436 078




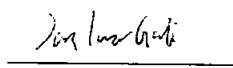
BALANSE


RAMS INVEST AS

EGENKAPITAL OG GJELD	Note	2023	2022
EGENKAPITAL			
INNSKUTT EGENKAPITAL			
Aksjekapital	5, 8	558 799	558 799
Overkurs	5	646 112	646 112
Annen innskutt egenkapital	5	842 458	0
Sum innskutt egenkapital		2 047 369	1 204 911
OPPTJENT EGENKAPITAL			
Annen egenkapital	5	-26 867 686	-7 642 412
Sum opptjent egenkapital		-26 867 686	-7 642 412
Sum egenkapital		-24 820 317	-6 437 501
GJELD			
AVSETNING FOR FORPLIKTELSER			
ANNEN LANGSIKTIG GJELD			
Øvrig langsiktig gjeld	6	69 694 744	62 351 731
Sum annen langsiktig gjeld		69 694 744	62 351 731
KORTSIKTIG GJELD			
Annen kortsiktig gjeld	6	2 539 958	2 521 848
Sum kortsiktig gjeld		2 539 958	2 521 848
Sum gjeld		72 234 702	64 873 579
Sum egenkapital og gjeld		47 874 427	58 436 078

Sandefjord, 21.05.2024
Styret i Rams Invest AS


Svein Ramsøy Goli
styreleder/daglig leder


Jan Ivar Goli
styremedlem


Ellen Goli
styremedlem



Regnskapsprinsipper

Årsregnskapet er satt opp i samsvar med regnskapsloven og NRS 8 - God regnskapsskikk for små foretak.

SKATT

Skattekostnaden i resultatregnskapet omfatter både periodens betalbare skatt og endring i utsatt skatt. Utsatt skatt er beregnet med 22 % på grunnlag av de midlertidige forskjeller som eksisterer mellom regnskapsmessige og skattemessige verdier, samt ligningsmessig underskudd til fremføring ved utgangen av regnskapsåret. Skatteøkende og skattereduserende midlertidige forskjeller som reverserer eller kan reverseres i samme periode er utlignet og nettoført.

INVESTERINGER I ANDRE SELSKAPER

Kostmetoden brukes som prinsipp for investeringer i andre selskaper. Kostprisen økes når midler tilføres ved kapitalutvidelse, eller når det gis konsernbidrag til datterselskap. Mottatte utdelinger resultatføres i utgangspunktet som inntekt. Utdelinger som overstiger andel av opptjent egenkapital etter kjøpet føres som reduksjon av anskaffelseskost. Utbytte/konsernbidrag fra datterselskap regnskapsføres det samme året som datterselskapet avsetter beløpet. Utbytte fra andre selskaper regnskapsføres som finansinntekt når utbyttet er vedtatt.

Balansført beløp skrives ned til antatt virkelig verdi når den er lavere.

KLASSIFISERING OG VURDERING AV OMLØPSMIDLER

Omløpsmidler og kortsiktig gjeld omfatter normalt poster som forfaller til betaling innen ett år etter balansedagen, samt poster som knytter seg til varekretsløpet. Omløpsmidler vurderes til laveste verdi av anskaffelseskost og virkelig verdi.

KORTSIKTIGE INVESTERINGER I BØRSNOTERTE AKSJER

For kortsiktige investeringer i børsnoterte aksjer brukes markedsverdi prinsippet. Verdien i balansen tilsvarer markedsverdien av investeringene pr. 31.12. Mottatte utdelinger, og realiserte og urealiserte gevinster/tap, resultatføres som finansposter.

FORDRINGER

Kundefordringer og andre fordringer oppføres til pålydende etter fradrag for avsetning til forventet tap. Avsetning til tap gjøres på grunnlag av en individuell vurdering av de enkelte fordringene.

Selskapet ble stiftet ved fisjon første halvår 2021. Fisjonen ble gjennomført til skattemessig kontinuitet, med virkning fra 01.01.2021 fra Ret 1 AS, org nr 967 769 754.

Note 1 Lønnskostnader og ytelser, godtgjørelser til daglig leder, styret og revisor

LØNSKOSTNADER

	2023	2022
Andre ytelser	15 000	0
Sum	15 000	0

Det er ingen ansatte i selskapet.

PENSJONSFORPLIKTELSE

Selskapet er ikke pliktig til å ha tjenstepensjonsordning etter lov om obligatorisk tjenstepensjon.



Note 2 Markedsbaserte Verdipapirer

	Markedsverdi
Atlantic Sapphire ASA	1 210 130
Nykode ASA	16 520 000
Noram Drilling Company ASA	113 369
Sum	17 843 499

Markedsbaserte verdipapirer er verdsatt til virkelig verdi. Virkelig verdi er fastsatt i henhold til verdien som er observerbar i markedet på balansedagen.

Note 3 Verdipapirer

	Anskaffelses kost	Balanseført verdi
Dagligvare Holding AS	3 495 920	3 495 920
Merkur Bygginvest AS	777 490	777 490
Molde Eiendomsinvest	5 511 425	5 511 425
Public Property Invest AS	9 155 160	9 155 160
Søren Bulls Vei 25 Invest AS	4 100 002	4 100 002
Terningen Invest AS	1 884 316	1 884 316
Norlog Invest AS	2 911 800	2 911 800
Vestkorridoren Eiendomsinvest AS	6 023 702	6 023 702
Vestveien Invest AS	2 102 380	2 102 380
Nedskrivning langsiktige aksjer		-9 000 000
Sum	35 962 195	26 962 195

Langsiktige verdipapirer er bokført til anskaffelseskost redusert med nedskrivning på aksjer med estimert lavere virkelig verdi.



Note 4 Skatt

Årets skattekostnad	2023	2022
Resultatført skatt på ordinært resultat:		
Betalbar skatt	0	0
Endring i utsatt skattefordel	-237 616	-110 826
Skattekostnad ordinært resultat	-237 616	-110 826
Skattepliktig inntekt:		
Resultat før skatt	-19 462 891	-36 247 093
Permanente forskjeller	16 488 732	34 404 029
Endring i midlertidige forskjeller	80 601	100 752
Mottatt konsernbidrag	1 080 074	0
Skattepliktig inntekt	-1 813 484	-1 742 312
Betalbar skatt i balansen:		
Betalbar skatt på årets resultat	-237 616	0
Betalbar skatt på mottatt konsernbidrag	237 616	0
Sum betalbar skatt i balansen	0	0

Skatteeffekten av midlertidige forskjeller og underskudd til fremføring som har gitt opphav til utsatt skatt og utsatte skattefordeler, spesifisert på typer av midlertidige forskjeller

	2023	2022	Endring
Gevinst – og tapskonto	322 403	403 004	80 601
Sum	322 403	403 004	80 601
Akkumulert fremførbart underskudd	-3 555 796	-1 742 312	1 813 484
Inngår ikke i beregningen av utsatt skatt	3 233 393	1 339 308	-1 894 085
Utsatt skattefordel (22 %)	0	0	0

I henhold til God regnskapsskikk for små foretak balanseføres ikke utsatt skattefordel.

Note 5 Egenkapital

	Aksjekapital	Overkurs	Annen innskutt egenkapital	Annen egenkapital	Sum egenkapital
Pr. 31.12.2022	558 799	646 112	0	-7 642 412	-6 437 501
Årets resultat				-19 225 275	-19 225 275
Konsernbidrag mottatt			842 458		842 458
Pr 31.12.2023	558 799	646 112	842 458	-26 867 686	-24 820 317

Selskapets egenkapital er tapt, men selskapet er finansiert ved gjeld til eier og eier vil også tilføre ytterligere midler ved behov.

Således ikke tvil om forutsetning om fortsatt drift.



Note 6 Mellomværende med selskap i samme konsern og nærstående

	2023	2022
Fordringer		
Andre kortsiktige fordringer konsern	1 080 074	0
Sum	1 080 074	0
Gjeld		
Rams AS	69 694 744	
Svein Ramsay Goli	2 539 958	
Sum	72 234 702	0

Mellomværende med konsernselskap er renteberegnet med kr 2 901 435 i 2023.

Mellomværende med Svein Ramsay Goli er ikke renteberegnet i 2023

Note 7 Bankinnskudd

Det er kun frie midler i selskapet pr 31.12.2023.

Note 8 Aksjonærer

AKSJEKAPITALEN I RAMS INVEST AS PR. 31.12 BESTÅR AV:

	Antall	Pålydende	Bokført
Ordinære aksjer	1 583	353,0	558 799
Sum	1 583		558 799

EIERSTRUKTUR

Aksjonærer i % pr. 31.12:

	Ordinære	Eierandel	Stemmeandel
Rams As	1 583	100,0	100,0

Svein Goli, Styreleder, eier 100% i Rams AS pr 31.12.23.



Christian L. Wiktorin
Statsautorisert revisor

Henrik Landsverk
Statsautorisert revisor

Medlem av
Den norske Revisorforening

Autorisert
Regnskapsførerselskap

Org. Nummer
818 091 702 mva

Til generalforsamlingen i Rams Invest AS

Uavhengig revisors beretning

Uttalelse om årsregnskapet

Konklusjon

Vi har revidert Rams Invest AS' årsregnskap som viser et underskudd på kr 19 225 275. Årsregnskapet består av balanse per 31. desember 2023, resultatregnskap for regnskapsåret avsluttet per denne datoen og noter til årsregnskapet, herunder et sammendrag av viktige regnskapsprinsipper.

Etter vår mening

- oppfyller årsregnskapet gjeldende lovkrav, og
- gir årsregnskapet et rettviseende bilde av selskapets finansielle stilling per 31. desember 2023, og av dets resultater for regnskapsåret avsluttet per denne datoen i samsvar med regnskapslovens regler og god regnskapsskikk i Norge.

Grunnlag for konklusjonen

Vi har gjennomført revisjonen i samsvar med de internasjonale revisjonsstandardene International Standards on Auditing (ISA-ene). Våre oppgaver og plikter i henhold til disse standardene er beskrevet nedenfor under *Revisors oppgaver og plikter ved revisjonen av årsregnskapet*. Vi er uavhengige av selskapet slik det kreves i lov, forskrift og International Code of Ethics for Professional Accountants (inkludert internasjonale uavhengighetsstandarder) utstedt av the International Ethics Standards Board for Accountants (IESBA-reglene), og vi har overholdt våre øvrige etiske forpliktelser i samsvar med disse kravene. Innhentet revisjonsbevis er etter vår vurdering tilstrekkelig og hensiktsmessig som grunnlag for vår konklusjon.

Styrets og daglig leders ansvar for årsregnskapet

Styret og daglig leder (ledelsen) er ansvarlige for å utarbeide årsregnskapet og for at det gir et rettviseende bilde i samsvar med regnskapslovens regler og god regnskapsskikk i Norge. Ledelsen er også ansvarlig for slik internkontroll som den finner nødvendig for å kunne utarbeide et årsregnskap som ikke inneholder vesentlig feilinformasjon, verken som følge av misligheter eller utilsiktede feil.

Ved utarbeidelsen av årsregnskapet må ledelsen ta standpunkt til selskapets evne til fortsatt drift og opplyse om forhold av betydning for fortsatt drift. Forutsetningen om fortsatt drift skal legges til grunn for årsregnskapet så lenge det ikke er sannsynlig at virksomheten vil bli avvirket.

Kontor: Næringscenteret
Gamleveien 1, 3174 Revetal

post@re-revisjon.no
www.re-revisjon.no

Telefon 33 06 49 10
Mobil 98 01 15 33

Revisornummer
818 091 702



Re Revisjon AS

Revisors oppgaver og plikter ved revisjonen av årsregnskapet

Vårt mål er å oppnå betryggende sikkerhet for at årsregnskapet som helhet ikke inneholder vesentlig feilinformasjon, verken som følge av misligheter eller utilsiktede feil, og å avgi en revisjonsberetning som inneholder vår konklusjon. Betryggende sikkerhet er en høy grad av sikkerhet, men ingen garanti for at en revisjon utført i samsvar med ISA-ene, alltid vil avdekke vesentlig feilinformasjon som eksisterer. Feilinformasjon kan oppstå som følge av misligheter eller utilsiktede feil. Feilinformasjon blir vurdert som vesentlig dersom den enkeltvis eller samlet med rimelighet kan forventes å påvirke økonomiske beslutninger som brukerne foretar basert på årsregnskapet.

For videre beskrivelse av revisors oppgaver og plikter vises det til:

<https://revisorforeningen.no/revisjonsberetninger>

Revetal, 21. mai 2024

Re Revisjon AS

Christian Lærum Wiktorin
Statsautorisert revisor