



ÅRSREGNSKAPET FOR REGNSKAPSÅRET 2024 - GENERELL INFORMASJON

Enheten

Organisasjonsnummer: 913 459 555
Organisasjonsform: Aksjeselskap
Foretaksnavn: NORDBOHUS TG BYGG AS
Forretningsadresse: Frakkagjerdvegen 100
5563 FØRRESFJORDEN

Regnskapsår

Årsregnskapets periode: 01.01.2024 - 31.12.2024

Konsern

Morselskap i konsern: Nei

Regnskapsregler

Regler for små foretak benyttet: Ja
Benyttet ved utarbeidelsen av årsregnskapet til selskapet: Regnskapslovens alminnelige regler

Årsregnskapet fastsatt av kompetent organ

Bekreftet av representant for selskapet: Thomas Gausvik
Dato for fastsettelse av årsregnskapet: 16.06.2025

Grunnlag for avgivelse

År 2024: Årsregnskapet er elektronisk innlevert
År 2023: Tall er hentet fra elektronisk innlevert årsregnskap fra 2024

Det er ikke krav til at årsregnskapet m.v. som sendes til Regnskapsregisteret er undertegnet. Kontrollen på at dette er utført ligger hos revisor/enhetens øverste organ. Sikkerheten ivaretas ved at innsender har rolle/rettighet for innsending av årsregnskapet via Altinn, og ved at det bekreftes at årsregnskapet er fastsatt av kompetent organ.

Brønnøysundregistrene, 27.06.2025



Resultatregnskap

Beløp i: NOK	Note	2024	2023
RESULTATREGNSKAP			
Inntekter			
Salgsinntekt		29 779 018	29 359 007
Annen driftsinntekt		178 590	-23 760
Sum inntekter		29 957 608	29 335 247
Kostnader			
Varekostnad		16 165 752	17 336 802
Lønnskostnad	1	10 214 088	8 461 461
Avskrivning på varige driftsmidler og immaterielle eiendeler	2	126 599	34 558
Nedskrivning av varige driftsmidler og immaterielle eiendeler	2	0	0
Annen driftskostnad		4 535 084	3 678 894
Sum kostnader		31 041 522	29 511 715
Driftsresultat		-1 083 914	-176 468
Finansinntekter og finanskostnader			
Annen renteinntekt		2 251	194
Annen finansinntekt		58 856	12 676
Sum finansinntekter		61 107	12 870
Nedskrivning av finansielle eiendeler		-600 000	600 000
Annen rentekostnad		234 979	118 011
Annen finanskostnad		54 085	89
Sum finanskostnader		-310 936	718 100
Netto finans		372 043	-705 230
Resultat før skattekostnad		-711 871	-881 698
Årsresultat		-711 871	-881 698
Overføringer og disponeringer			
Udekket tap		-711 871	-881 698
Sum overføringer og disponeringer		-711 871	-881 698



Balanse

Beløp i: NOK	Note	2024	2023
BALANSE - EIENDELER			
Anleggsmidler			
Immaterielle eiendeler			
Sum immaterielle eiendeler		0	0
Varige driftsmidler			
Driftsløsøre, inventar, verktøy, kontormaskiner, ol.	2	736 905	124 951
Sum varige driftsmidler		736 905	124 951
Finansielle anleggsmidler			
Lån til foretak i samme konsern	3, 4	2 251 155	1 790 955
Investeringer i aksjer og andeler		32 269	367 945
Andre langsiktige fordringer		40 000	0
Sum finansielle anleggsmidler		2 323 423	2 158 899
Sum anleggsmidler		3 060 328	2 283 850
Omløpsmidler			
Varer			
Fordringer			
Kundefordringer	5	2 187 039	1 666 526
Andre kortsiktige fordringer		447 860	367 611
Konsernfordringer	4	0	0
Krav på innbetaling av selskapskapital		1 250 000	0
Sum fordringer		3 884 898	2 034 137
Sum investeringer		0	0
Bankinnskudd, kontanter og lignende			
Bankinnskudd, kontanter og lignende		590 952	769 026
Sum bankinnskudd, kontanter og lignende		590 952	769 026
Sum omløpsmidler		4 475 850	2 803 163



Balanse

Beløp i: NOK	Note	2024	2023
SUM EIENDELER		7 536 178	5 087 013
BALANSE - EGENKAPITAL OG GJELD			
Egenkapital			
Innskutt egenkapital			
Aksjekapital	6	40 000	40 000
Overkurs	6	4 234	4 234
Ikke registrert kapitalforhøyelse		1 250 000	0
Annen innskutt egenkapital	6	990 000	990 000
Sum innskutt egenkapital		2 284 234	1 034 234
Opptjent egenkapital			
Udekket tap	6	1 290 741	1 869 012
Sum opptjent egenkapital		-1 290 741	-1 869 012
Sum egenkapital	7	993 493	-834 778
Gjeld			
Langsiktig gjeld			
Sum avsetninger for forpliktelser		0	0
Annen langsiktig gjeld			
Gjeld til kredittinstitusjoner	5	993 177	592 066
Sum annen langsiktig gjeld		993 177	592 066
Sum langsiktig gjeld		993 177	592 066
Kortsiktig gjeld			
Leverandørgjeld		2 411 739	2 402 924
Skyldige offentlige avgifter		1 218 912	1 161 905
Annen kortsiktig gjeld		1 918 857	1 764 895
Sum kortsiktig gjeld		5 549 508	5 329 724
Sum gjeld		6 542 685	5 921 790
SUM EGENKAPITAL OG GJELD		7 536 179	5 087 013



Brønnøysundregistrene

ÅRSREGNSKAP FOR REGNSKAPSÅRET 2024 - GENERELL INFORMASJON

Journalnummer: 2025 570029

Enheten

Organisasjonsnummer: 913 459 555
Organisasjonsform: Aksjeselskap
Foretaksnavn: NORDBOHUS TG BYGG AS
Forretningsadresse: Frakkagjerdvegen 100
5563 FØRRESFJORDEN

Regnskapsår

Årsregnskapets periode: 01.01.2024 - 31.12.2024

Konsern

Morselskap i konsern: Nei

Regnskapsregler

Regler for små foretak benyttet: Ja
Benyttet ved utarbeidelsen av
årsregnskapet til selskapet: Regnskapslovens alminnelige regler

Årsregnskapet fastsatt av kompetent organ

Bekreftet av representant for selskapet: Thomas Gausvik
Dato for fastsettelse av årsregnskapet: 16.06.2025

Revisjon

Årsregnskapet er utarbeidet av ekstern
autorisert regnskapsfører: Ja
Ekstern autorisert regnskapsfører har i
løpet av regnskapsåret bistått ved den
løpende regnskapsføringen eller utført
andre tjenester for selskapet enn å
utarbeide årsregnskapet: Ja

Grunnlag for avgivelse

År 2024: Årsregnskap er elektronisk innlevert.
År 2023: Tall er hentet fra elektronisk innlevert årsregnskap fra 2024.

Det er ikke krav til at årsregnskapet m.v. som sendes til Regnskapsregisteret er undertegnet. Kontrollen på at dette er utført ligger hos revisor/enhetens øverste organ. Sikkerheten ivaretas ved at innsender har rolle/rettighet for innsending av årsregnskapet via Altinn, og ved at det bekreftes at årsregnskapet er fastsatt av kompetent organ.

Brønnøysundregistrene, 26.06.2025

Brønnøysundregistrene
Postadresse: Postboks 900, 8910 Brønnøysund
Telefon: 75 00 75 00
E-post: firmapost@brreg.no Internett: www.brreg.no
Organisasjonsnummer: 974 760 673



Organisasjonsnr: 913 459 555
NORDBOHUS TG BYGG AS

RESULTATREGNSKAP

Beløp i: NOK	Note	2024	2023
RESULTATREGNSKAP			
Inntekter			
Salgsinntekt		29 779 018	29 359 007
Annen driftsinntekt		178 590	-23 760
Sum inntekter		29 957 608	29 335 247
Kostnader			
Varekostnad		16 165 752	17 336 802
Lønnskostnad	1	10 214 088	8 461 461
Avskrivning på varige driftsmidler og immaterielle eiendeler	2	126 599	34 558
Nedskrivning av varige driftsmidler og immaterielle eiendeler	2	0	0
Annen driftskostnad		4 535 084	3 678 894
Sum kostnader		31 041 522	29 511 715
Driftsresultat		-1 083 914	-176 468
Finansinntekter og finanskostnader			
Annen renteinntekt		2 251	194
Annen finansinntekt		58 856	12 676
Sum finansinntekter		61 107	12 870
Nedskrivning av finansielle eiendeler		-600 000	600 000
Annen rentekostnad		234 979	118 011
Annen finanskostnad		54 085	89
Sum finanskostnader		-310 936	718 100
Netto finans		372 043	-705 230
Resultat før skattekostnad		-711 871	-881 698
Årsresultat		-711 871	-881 698
Overføringer og disponeringer			
Udekket tap		-711 871	-881 698
Sum overføringer og disponeringer		-711 871	-881 698



Organisasjonsnr: 913 459 555
NORDBOHUS TG BYGG AS

BALANSE

Beløp i: NOK	Note	2024	2023
BALANSE - EIENDELER			
Anleggsmidler			
Immaterielle eiendeler			
Sum immaterielle eiendeler		0	0
Varige driftsmidler			
Driftsløsøre, inventar, verktøy, kontormaskiner, ol.			
	2	736 905	124 951
Sum varige driftsmidler		736 905	124 951
Finansielle anleggsmidler			
Lån til foretak i samme konsern			
	3, 4	2 251 155	1 790 955
Investeringer i aksjer og andeler			
		32 269	367 945
Andre langsiktige fordringer			
		40 000	0
Sum finansielle anleggsmidler		2 323 423	2 158 899
Sum anleggsmidler		3 060 328	2 283 850
Omløpsmidler			
Varer			
Fordringer			
Kundefordringer			
	5	2 187 039	1 666 526
Andre kortsiktige fordringer			
		447 860	367 611
Konsernfordringer			
	4	0	0
Krav på innbetaling av selskapskapital			
		1 250 000	0
Sum fordringer		3 884 898	2 034 137
Investeringer		0	0
Sum investeringer		0	0
Bankinnskudd, kontanter og lignende			
Bankinnskudd, kontanter og lignende			
		590 952	769 026
Sum bankinnskudd, kontanter og lignende		590 952	769 026
Sum omløpsmidler		4 475 850	2 803 163
SUM EIENDELER		7 536 178	5 087 013



BALANSE - EGENKAPITAL OG GJELD

Egenkapital

Innskutt egenkapital

Aksjekapital	6	40 000	40 000
Overkurs	6	4 234	4 234
Ikke registrert kapitalforhøyelse		1 250 000	0
Annen innskutt egenkapital	6	990 000	990 000
Sum innskutt egenkapital		2 284 234	1 034 234

Opptjent egenkapital

Udekket tap	6	1 290 741	1 869 012
Sum opptjent egenkapital		-1 290 741	-1 869 012

Sum egenkapital	7	993 493	-834 778
------------------------	----------	----------------	-----------------

Gjeld

Langsiktig gjeld

Sum avsetninger for forpliktelser		0	0
-----------------------------------	--	---	---

Annen langsiktig gjeld

Gjeld til kredittinstitusjoner	5	993 177	592 066
Sum annen langsiktig gjeld		993 177	592 066

Sum langsiktig gjeld		993 177	592 066
-----------------------------	--	----------------	----------------

Kortsiktig gjeld

Leverandørgjeld		2 411 739	2 402 924
Skyldige offentlige avgifter		1 218 912	1 161 905
Annen kortsiktig gjeld		1 918 857	1 764 895
Sum kortsiktig gjeld		5 549 508	5 329 724

Sum gjeld		6 542 685	5 921 790
------------------	--	------------------	------------------

SUM EGENKAPITAL OG GJELD	7	7 536 179	5 087 013
---------------------------------	----------	------------------	------------------



Organisasjonsnr: 913 459 555
NORDBOHUS TG BYGG AS

NOTEOPPLYSNINGER - SELSKAP - alle poster oppgitt i hele tall

Note

Regnskapsprinsipper

Årsregnskapet er satt opp i samsvar med regnskapsloven og god regnskapsskikk for små foretak. Salgsinntekter Inntektsføring ved salg av varer skjer på leveringstidspunktet. Tjenester inntektsføres etter hvert som de leveres. Klassifisering og vurdering av balanseposter Anleggsmidler er eiendeler bestemt til varig eie eller bruk. Eiendeler som er knyttet til varekretsløpet er klassifisert som omløpsmidler. Fordringer klassifiseres som omløpsmidler hvis de forfaller til betaling innen ett år etter transaksjonsdagen. Tilsvarende klassifiseres gjeld som kortsiktig hvis gjelden forfaller til betaling innen ett år. Langsiktig gjeld er gjeld som forfaller senere enn ett år etter transaksjonsdagen. Første års avdrag på langsiktige fordringer og langsiktig gjeld klassifiseres likevel ikke som omløpsmiddel og kortsiktig gjeld. Omløpsmidler vurderes til laveste av anskaffelseskost og virkelig verdi. Kortsiktig gjeld balanseføres til nominelt beløp på etableringstidspunktet. Anleggsmidler vurderes til anskaffelseskost. Varige anleggsmidler avskrives etter en fornuftig avskrivningsplan. Anleggsmidlene nedskrives til virkelig verdi ved verdifall som ikke forventes å være forbigående. Langsiktig gjeld med unntak av andre avsetninger balanseføres til nominelt beløp på etableringstidspunktet. Fordringer Kundefordringer og andre fordringer er oppført i balansen til pålydende etter fradrag for avsetning til forventet tap. Avsetning til tap gjøres på grunnlag av individuelle vurderinger av de enkelte fordringene. Varige driftsmidler Varige driftsmidler balanseføres og avskrives over driftsmidlenes levetid dersom de har antatt levetid over 3 år og har en kostpris som overstiger kr 30 000. Direkte vedlikehold av driftsmidler kostnadsføres løpende under driftskostnader, mens påkostninger eller forbedringer tillegges driftsmidlets kostpris og avskrives i takt med driftsmidlet. Forøvrig er følgende regnskapsprinsipper anvendt: Leieavtaler er ikke balanseført. Selskapet har ikke endret regnskapsprinsipp fra 2023 til 2024.

Note

Antall årsverk i regnskapsåret
14.00

Note

1

Spesifisering av resultatregnskapet

Lønnskostnader

<u>Lønn</u>	<u>Årets</u>	<u>Fjorårets</u>
	8647996.00	7164614.00
<u>Folketrygdavgift</u>	<u>Årets</u>	<u>Fjorårets</u>



	1237036.00	975540.00
<u>Pensjonskostnader</u>	<u>Årets</u>	<u>Fjorårets</u>
	187147.00	159254.00
<u>Andre ytelser</u>	<u>Årets</u>	<u>Fjorårets</u>
	141909.00	162053.00
<u>Sum lønnskostnader</u>	<u>Årets</u>	<u>Fjorårets</u>
	10214088.00	8461461.00

Note

Ekstraordinære inntekter og kostnader

<u>Sum</u>	<u>Beløp</u>
------------	--------------

Note

2

Varige driftsmidler og immaterielle eiendeler

<u>Anskaffelseskost 01.01.</u>	<u>Varige driftsmidler</u>	<u>Immaterielle eiend.</u>
	473041.00	0.00
<u>Tilgang i året</u>	<u>Varige driftsmidler</u>	<u>Immaterielle eiend.</u>
	738553.00	0.00
<u>Avgang i året</u>	<u>Varige driftsmidler</u>	<u>Immaterielle eiend.</u>
	192531.00	0.00
<u>Anskaffelseskost 31.12.</u>	<u>Varige driftsmidler</u>	<u>Immaterielle eiend.</u>
	1019063.00	0.00
<u>Samlede av-/nedskrivn.</u>	<u>Varige driftsmidler</u>	<u>Immaterielle eiend.</u>
	282158.00	0.00
<u>Balanseført verdi 31.12.</u>	<u>Varige driftsmidler</u>	<u>Immaterielle eiend.</u>
	736905.00	0.00
<u>Årets av-/nedskrivn.</u>	<u>Varige driftsmidler</u>	<u>Immaterielle eiend.</u>
	126599.00	0.00

Anskaffelseskost - balanseførte lånekostnader, egentilvirkede anleggsmidler

Goodwill spesifisert for hvert enkelt virksomhetskjøp

Avskrivningsplan for goodwill som er lenger enn fem år - begrunnelse

Mer om varige driftsmidler/immaterielle eiendeler

Note

4

Konsern, tilknyttet selskap m.v.



Investering som regnskapsføres etter egenkapitalmetoden

Konsernregnskap

Virksomheten inngår i konsolideringen til morselskapets konsernregnsk.: Nei

Morselskapet sitt navn

Forretningskontor for morselskapet

Datterselskap er utelatt fra konsolideringen: Nei

Begrunnelse for at datterselskap er utelatt fra konsolideringen

Konsern, tilknyttet selskap m.v. - fordringer og gjeld

Fordringer

<u>Samlet beløp - foretak i samme konsern</u>	<u>Årets</u>	<u>Fjorårets</u>
	2251153.00	2390955.00

<u>Samlet beløp - tilknyttet selskap</u>	<u>Årets</u>	<u>Fjorårets</u>
--	--------------	------------------

<u>Samlet beløp - foretak i samme konsern</u>	<u>Årets</u>	<u>Fjorårets</u>
---	--------------	------------------

Kortsiktig gjeld

<u>Samlet beløp - foretak i samme konsern</u>	<u>Årets</u>	<u>Fjorårets</u>
---	--------------	------------------

<u>Samlet beløp - felles kontrollert virksomhet</u>	<u>Årets</u>	<u>Fjorårets</u>
---	--------------	------------------

<u>Pantstillelse</u>	<u>Beløp</u>
----------------------	--------------

Note

3

Fordringer

Fordringer som forfaller senere enn ett år etter regnskapsårets slutt
2291155.00

Mer om fordringer

Fordring på konsernselskap er nedskrevet med kr. 300'.

Note

Virkelig verdi og resultatført verdiendr. i perioden, finansielle instrumenter

Mer om finansielle instrumenter



Beskrivelse av finansielle derivater

<u>Beholdning av egne aksjer</u>	<u>Antall</u>	<u>Pålydende</u>	<u>Andel av aksjek.</u>
----------------------------------	---------------	------------------	-------------------------

Note
5

Gjeld

Gjeld som forfaller til betaling mer enn fem år etter regnskapsårets slutt

Gjeld sikret ved pant eller lignende sikkerhet i eiendeler
993177.00

Balanseført verdi av de pantsatte eiendeler
2187039.00

Summen av garantiforpliktelser som ikke er regnskapsført

Garantiforpliktelser som er sikret ved pant

Mer om gjeld

Note

Lån og sikkerhetsstillelse til medlemmer
Er det gitt lån eller sikkerhetsstillelse til ledende personer: Nei

Opplysninger om: Medlemmer av:

Mer om lån og sikkerhetsstillelse



NORDBOHUS TG BYGG AS
913 459 555

Resultatregnskap

	Note	2024	2023
Driftsinntekter			
Salgsinntekt		29 779 018	29 359 007
Annen driftsinntekt		178 590	-23 760
Sum driftsinntekter		29 957 608	29 335 247
Driftskostnader			
Varekostnad		-16 165 752	-17 336 802
Lønnskostnad	1	-10 214 088	-8 461 461
Avskrivning på varige driftsmidler og immaterielle eiendeler	2	-126 599	-34 558
Annen driftskostnad		-4 535 084	-3 678 894
Sum driftskostnader		-31 041 522	-29 511 715
Driftsresultat		-1 083 915	-176 468
Finansinntekter			
Annen renteinntekt		2 251	194
Annen finansinntekt		58 856	12 676
Sum finansinntekter		61 107	12 870
Finanskostnader			
Nedskrivning av finansielle eiendeler		600 000	-600 000
Annen rentekostnad		-234 979	-118 011
Annen finanskostnad		-54 085	-89
Sum finanskostnader		310 936	-718 100
Netto finans		372 043	-705 230
Årsresultat		-711 871	-881 698
Overføringer			
Udekket tap		-711 871	-881 698
Sum overføringer		-711 871	-881 698



NORDBOHUS TG BYGG AS
913 459 555

Balanse

	Note	31.12.2024	31.12.2023
EIENDELER			
Anleggsmidler			
Varige driftsmidler			
Driftsløsøre, inventar, verktøy, kontormaskiner, ol.	2	736 905	124 951
Sum varige driftsmidler		736 905	124 951
Finansielle anleggsmidler			
Lån til foretak i samme konsern	3, 4	2 251 155	1 790 955
Investeringer i aksjer og andeler		32 269	367 945
Andre langsiktige fordringer		40 000	0
Sum finansielle anleggsmidler		2 323 423	2 158 899
Sum anleggsmidler		3 060 329	2 283 850
Omløpsmidler			
Fordringer			
Kundefordringer	5	2 187 039	1 666 526
Andre kortsiktige fordringer		447 860	367 611
Krav på innbetaling av selskapskapital		1 250 000	0
Sum fordringer		3 884 898	2 034 137
Bankinnskudd, kontanter og lignende			
Bankinnskudd, kontanter og lignende		590 952	769 026
Sum bankinnskudd, kontanter og lignende		590 952	769 026
Sum omløpsmidler		4 475 850	2 803 163
SUM EIENDELER		7 536 179	5 087 013



NORDBOHUS TG BYGG AS
913 459 555

Balanse

	Note	31.12.2024	31.12.2023
EGENKAPITAL OG GJELD			
Egenkapital			
Innskutt egenkapital			
Aksjekapital	6	40 000	40 000
Ikke registrert kapitalforhøyelse		1 250 000	0
Overkurs	6	4 234	4 234
Annen innskutt egenkapital	6	990 000	990 000
Sum innskutt egenkapital		2 284 234	1 034 234
Opptjent egenkapital			
Udekket tap	6	-1 290 741	-1 869 012
Sum opptjent egenkapital		-1 290 741	-1 869 012
Sum egenkapital	7	993 493	-834 778
Gjeld			
Annen langsiktig gjeld			
Gjeld til kredittinstitusjoner	5	993 177	592 066
Sum annen langsiktig gjeld		993 177	592 066
Kortsiktig gjeld			
Leverandørgjeld		2 411 739	2 402 924
Skyldige offentlige avgifter		1 218 912	1 161 905
Annen kortsiktig gjeld		1 918 857	1 764 895
Sum kortsiktig gjeld		5 549 508	5 329 724
Sum gjeld		6 542 685	5 921 790
SUM EGENKAPITAL OG GJELD		7 536 179	5 087 013

FØRRESFJORDEN, 16.06.2025

Anders Olav Stople
styrets leder

Leif Harald Strand
styremedlem

Thomas Gausvik
styremedlem / daglig leder



NORDBOHUS TG BYGG AS
913 459 555

Noter

Regnskapsprinsipper

Årsregnskapet er satt opp i samsvar med regnskapsloven og god regnskapsskikk for små foretak.

Salgsinntekter

Inntektsføring ved salg av varer skjer på leveringstidspunktet. Tjenester inntektsføres etter hvert som de leveres.

Klassifisering og vurdering av balanseposter

Anleggsmidler er eiendeler bestemt til varig eie eller bruk. Eiendeler som er knyttet til varekretsløpet er klassifisert som omløpsmidler. Fordringer klassifiseres som omløpsmidler hvis de forfaller til betaling innen ett år etter transaksjonsdagen. Tilsvarende klassifiseres gjeld som kortsiktig hvis gjelden forfaller til betaling innen ett år. Langsiktig gjeld er gjeld som forfaller senere enn ett år etter transaksjonsdagen. Første års avdrag på langsiktige fordringer og langsiktig gjeld klassifiseres likevel ikke som omløpsmiddel og kortsiktig gjeld.

Omløpsmidler vurderes til laveste av anskaffelseskost og virkelig verdi. Kortsiktig gjeld balanseføres til nominelt beløp på etableringstidspunktet. Anleggsmidler vurderes til anskaffelseskost. Varige anleggsmidler avskrives etter en fornuftig avskrivningsplan. Anleggsmidlene nedskrives til virkelig verdi ved verdifall som ikke forventes å være forbigående. Langsiktig gjeld med unntak av andre avsetninger balanseføres til nominelt beløp på etableringstidspunktet.

Fordringer

Kundefordringer og andre fordringer er oppført i balansen til pålydende etter fradrag for avsetning til forventet tap. Avsetning til tap gjøres på grunnlag av individuelle vurderinger av de enkelte fordringene.

Varige driftsmidler

Varige driftsmidler balanseføres og avskrives over driftsmidlenes levetid dersom de har antatt levetid over 3 år og har en kostpris som overstiger kr 30 000. Direkte vedlikehold av driftsmidler kostnadsføres løpende under driftskostnader, mens påkostninger eller forbedringer tillegges driftsmidlets kostpris og avskrives i takt med driftsmidlet.

Forøvrig er følgende regnskapsprinsipper anvendt:

Leieavtaler er ikke balanseført.

Selskapet har ikke endret regnskapsprinsipp fra 2023 til 2024.

Note 1 - Lønnskostnader

Spesifikasjon av lønnskostnader	2024	2023
Lønn	8 647 996	7 164 614
Arbeidsgiveravgift	1 237 036	975 540
Pensjonskostnader	187 147	159 254
Andre relaterte ytelser	141 909	162 053
Sum	10 214 088	8 461 461



NORDBOHUS TG BYGG AS
913 459 555

Note 2 - Varige driftsmidler og immaterielle eiendeler

	Varige driftsmidler
Anskaffelseskost 01.01.	473 041
Tilgang i året	738 553
Avgang i året	-192 531
Anskaffelseskost 31.12.	1 019 063
Samlede avskrivninger, nedskrivninger og reverseringer av nedskrivninger	-282 158
Balanseført verdi per 31.12.	736 905
Avskrivninger, nedskrivninger og reverseringer av nedskrivninger i regnskapsåret	126 599

Note 3 - Fordringer

Fordringer som forfaller senere enn ett år etter regnskapsårets slutt	2 291 155
---	-----------

Mer om fordringer

Fordring på konsernselskap er nedskrevet med kr. 300'.

Note 4 - Konsern, tilknyttet selskap m.v.

Fordringer

	2024	2023
Samlet beløp som gjelder foretak i samme konsern	2 251 153	2 390 955

Note 5 - Gjeld og garantiforpliktelser

	Beløp
Del av gjelden som forfaller til betaling mer enn fem år etter regnskapsårets slutt	0
Gjeld som er sikret ved pant eller lignende sikkerhet i eiendeler	993 177
Balanseført verdi av pantsatte eiendeler	2 187 039
Summen av garantiforpliktelser som ikke er regnskapsført	0

Note 6 - Egenkapital

	Aksjekapital	Overkurs	Ikke reg. kapital forhøyelse	Annen innsk. EK	Udekket tap	Sum
Egenkapital 31.12.2023	40 000	4 234	0	990 000	-1 869 012	-834 778
Årsresultat	0	0	0	0	-711 871	-711 871
Gjeldsettergivelse	0	0	0	0	1 290 142	1 290 142
Andre endringer	0	0	1 250 000	0	0	1 250 000
Egenkapital 31.12.2024	40 000	4 234	1 250 000	990 000	-1 290 741	993 493



NORDBOHUS TG BYGG AS
913 459 555

Note 7 - Styrets vurdering av forutsetninger for fortsatt drift

Antall årsverk

Antall årsverk sysselsatt i regnskapsåret: 14

Lån og sikkerhetsstillelse til ledende personer, eiere med videre

Det er ikke gitt lån eller sikkerhetsstillelse til medlemmer av styrende organer.

Midlertidige forskjeller - utsatt skatt/skattefordel

Utsatt skatt/utsatt skattefordel i balansen avsettes på grunnlag av forskjeller mellom regnskapsmessige og skattemessige verdier i henhold til norsk regnskapsstandard for skatt.

Midlertidige skatteøkende og skattereduserende forskjeller som kan utlignes er nettoført.

Midlertidige forskjeller knyttet til:	01.01.2024	31.12.2024	Endring
Anleggsmidler	74 416	132 857	-58 441
Omløpsmidler	-200 000	-181 702	-18 298
Fremførbart underskudd	-1 124 872	-1 231 362	106 490
Netto forskjeller	-1 250 456	-1 280 207	29 751
Skattereduserende forskjeller som ikke kan utlignes	1 250 456	1 280 207	-29 751
Sum midlertidige forskjeller som inngår i grunnlag for utsatt skatt/skattefordel	0	0	0
Utsatt skatt 31.12.2024 basert på 22 %	0	0	0

Krav mot selskapet

Selskapet er part i en tvist som gjelder arbeid utført i årene 2023 og 2024, hvor det i 2025 er fremsatt et krav mot selskapet på kr 1 684 766. Selskapet har fremmet et motkrav på kr 213 968 knyttet til samme forhold. Basert på juridisk vurdering og sakens dokumentasjon, anses det som overveiende sannsynlig at utfallet vil falle i selskapets favør. Det er derfor ikke foretatt regnskapsmessig avsetning per 31.12.2024. Utfallet av saken er imidlertid fortsatt usikkert, og det kan ikke utelukkes at selskapet kan bli helt eller delvis pålagt ansvar.



Årsoppgjør for

NORDBOHUS TG BYGG AS


913459555


01.01.2024 - 31.12.2024


Innhold	Side
Resultatregnskap	2
Eiendeler	3
Egenkapital og gjeld	4
Noter	5



NORDBOHUS TG BYGG AS
913 459 555

 BankID Signing
Thomas Gausvik
2025-06-16

 BankID Signing
Leif Harald Strand
2025-06-16


 BankID Signing
Anders Olav Stople
2025-06-16


Resultatregnskap


	Note	2024	2023
Driftsinntekter			
Salgsinntekt		29 779 018	29 359 007
Annen driftsinntekt		178 590	-23 760
Sum driftsinntekter		29 957 608	29 335 247
Driftskostnader			
Varekostnad		-16 165 752	-17 336 802
Lønnskostnad	1	-10 214 088	-8 461 461
Avskrivning på varige driftsmidler og immaterielle eiendeler	2	-126 599	-34 558
Annen driftskostnad		-4 535 084	-3 678 894
Sum driftskostnader		-31 041 522	-29 511 715
Driftsresultat		-1 083 915	-176 468
Finansinntekter			
Annen renteinntekt		2 251	194
Annen finansinntekt		58 856	12 676
Sum finansinntekter		61 107	12 870
Finanskostnader			
Nedskrivning av finansielle eiendeler		600 000	-600 000
Annen rentekostnad		-234 979	-118 011
Annen finanskostnad		-54 085	-89
Sum finanskostnader		310 936	-718 100
Netto finans		372 043	-705 230
Årsresultat		-711 871	-881 698
Overføringer			
Udekket tap		-711 871	-881 698
Sum overføringer		-711 871	-881 698



NORDBOHUS TG BYGG AS
913 459 555

 BankID Signing
Thomas Gausvik
2025-06-16

 BankID Signing
Leif Harald Strand
2025-06-16


 BankID Signing
Anders Olav Støple
2025-06-16


Balanse


	Note	31.12.2024	31.12.2023
EIENDELER			
Anleggsmidler			
Varige driftsmidler			
Driftsløsøre, inventar, verktøy, kontormaskiner, ol.	2	736 905	124 951
Sum varige driftsmidler		736 905	124 951
Finansielle anleggsmidler			
Lån til foretak i samme konsern	3, 4	2 251 155	1 790 955
Investeringer i aksjer og andeler		32 269	367 945
Andre langsiktige fordringer		40 000	0
Sum finansielle anleggsmidler		2 323 423	2 158 899
Sum anleggsmidler		3 060 329	2 283 850
Omløpsmidler			
Fordringer			
Kundefordringer	5	2 187 039	1 666 526
Andre kortsiktige fordringer		447 860	367 611
Krav på innbetaling av selskapskapital		1 250 000	0
Sum fordringer		3 884 898	2 034 137
Bankinnskudd, kontanter og lignende			
Bankinnskudd, kontanter og lignende		590 952	769 026
Sum bankinnskudd, kontanter og lignende		590 952	769 026
Sum omløpsmidler		4 475 850	2 803 163
SUM EIENDELER		7 536 179	5 087 013



NORDBOHUS TG BYGG AS
913 459 555

 BankID Signing
Thomas Gausvik
2025-06-16

 BankID Signing
Leif Harald Strand
2025-06-16

 BankID Signing
Anders Olav Stople
2025-06-16

Balanse

	Note	31.12.2024	31.12.2023
EGENKAPITAL OG GJELD			
Egenkapital			
Innskutt egenkapital			
Aksjekapital	6	40 000	40 000
Ikke registrert kapitalforhøyelse		1 250 000	0
Overkurs	6	4 234	4 234
Annen innskutt egenkapital	6	990 000	990 000
Sum innskutt egenkapital		2 284 234	1 034 234
Opptjent egenkapital			
Udekket tap	6	-1 290 741	-1 869 012
Sum opptjent egenkapital		-1 290 741	-1 869 012
Sum egenkapital	7	993 493	-834 778
Gjeld			
Annen langsiktig gjeld			
Gjeld til kredittinstitusjoner	5	993 177	592 066
Sum annen langsiktig gjeld		993 177	592 066
Kortsiktig gjeld			
Leverandørgjeld		2 411 739	2 402 924
Skyldige offentlige avgifter		1 218 912	1 161 905
Annen kortsiktig gjeld		1 918 857	1 764 895
Sum kortsiktig gjeld		5 549 508	5 329 724
Sum gjeld		6 542 685	5 921 790
SUM EGENKAPITAL OG GJELD		7 536 179	5 087 013

FØRRESFJORDEN, 16.06.2025

Anders Olav Stople
styrets leder

Leif Harald Strand
styremedlem

Thomas Gausvik
styremedlem / daglig leder



NORDBOHUS TG BYGG AS
913 459 555



Noter

Regnskapsprinsipper

Årsregnskapet er satt opp i samsvar med regnskapsloven og god regnskapsskikk for små foretak.

Salgsinntekter

Inntektsføring ved salg av varer skjer på leveringstidspunktet. Tjenester inntektsføres etter hvert som de leveres.

Klassifisering og vurdering av balanseposter

Anleggsmidler er eiendeler bestemt til varig eie eller bruk. Eiendeler som er knyttet til varekretsløpet er klassifisert som omløpsmidler. Fordringer klassifiseres som omløpsmidler hvis de forfaller til betaling innen ett år etter transaksjonsdagen. Tilsvarende klassifiseres gjeld som kortsiktig hvis gjelden forfaller til betaling innen ett år. Langsiktig gjeld er gjeld som forfaller senere enn ett år etter transaksjonsdagen. Første års avdrag på langsiktige fordringer og langsiktig gjeld klassifiseres likevel ikke som omløpsmiddel og kortsiktig gjeld.

Omløpsmidler vurderes til laveste av anskaffelseskost og virkelig verdi. Kortsiktig gjeld balanseføres til nominelt beløp på etableringstidspunktet. Anleggsmidler vurderes til anskaffelseskost. Varige anleggsmidler avskrives etter en fornuftig avskrivningsplan. Anleggsmidlene nedskrives til virkelig verdi ved verdifall som ikke forventes å være forbigående. Langsiktig gjeld med unntak av andre avsetninger balanseføres til nominelt beløp på etableringstidspunktet.

Fordringer

Kundefordringer og andre fordringer er oppført i balansen til pålydende etter fradrag for avsetning til forventet tap. Avsetning til tap gjøres på grunnlag av individuelle vurderinger av de enkelte fordringene.

Varige driftsmidler

Varige driftsmidler balanseføres og avskrives over driftsmidlenes levetid dersom de har antatt levetid over 3 år og har en kostpris som overstiger kr 30 000. Direkte vedlikehold av driftsmidler kostnadsføres løpende under driftskostnader, mens påkostninger eller forbedringer tillegges driftsmidlets kostpris og avskrives i takt med driftsmidlet.

Forøvrig er følgende regnskapsprinsipper anvendt:

Leieavtaler er ikke balanseført.

Selskapet har ikke endret regnskapsprinsipp fra 2023 til 2024.

Note 1 - Lønnskostnader

Spesifikasjon av lønnskostnader	2024	2023
Lønn	8 647 996	7 164 614
Arbeidsgiveravgift	1 237 036	975 540
Pensjonskostnader	187 147	159 254
Andre relaterte ytelser	141 909	162 053
Sum	10 214 088	8 461 461



NORDBOHUS TG BYGG AS
913 459 555



Note 2 - Varige driftsmidler og immaterielle eiendeler

	Varige driftsmidler
Anskaffelseskost 01.01.	473 041
Tilgang i året	738 553
Avgang i året	-192 531
Anskaffelseskost 31.12.	1 019 063
Samlede avskrivninger, nedskrivninger og reverseringer av nedskrivninger	-282 158
Balansført verdi per 31.12.	736 905
Avskrivninger, nedskrivninger og reverseringer av nedskrivninger i regnskapsåret	126 599

Note 3 - Fordringer

Fordringer som forfaller senere enn ett år etter regnskapsårets slutt	2 291 155
---	-----------

Mer om fordringer

Fordring på konsernselskap er nedskrevet med kr. 300'.

Note 4 - Konsern, tilknyttet selskap m.v.

Fordringer

	2024	2023
Samlet beløp som gjelder foretak i samme konsern	2 251 153	2 390 955

Note 5 - Gjeld og garantiforpliktelser

	Beløp
Del av gjelden som forfaller til betaling mer enn fem år etter regnskapsårets slutt	0
Gjeld som er sikret ved pant eller lignende sikkerhet i eiendeler	993 177
Balansført verdi av pantsatte eiendeler	2 187 039
Summen av garantiforpliktelser som ikke er regnskapsført	0

Note 6 - Egenkapital

	Aksjekapital	Overkurs	Ikke reg. kapital forhøyelse	Annen innsk. EK	Udekket tap	Sum
Egenkapital 31.12.2023	40 000	4 234	0	990 000	-1 869 012	-834 778
Årsresultat	0	0	0	0	-711 871	-711 871
Gjeldsettergivelse	0	0	0	0	1 290 142	1 290 142
Andre endringer	0	0	1 250 000	0	0	1 250 000
Egenkapital 31.12.2024	40 000	4 234	1 250 000	990 000	-1 290 741	993 493



NORDBOHUS TG BYGG AS
913 459 555



Note 7 - Styrets vurdering av forutsetninger for fortsatt drift

Antall årsverk

Antall årsverk sysselsatt i regnskapsåret: 14

Lån og sikkerhetsstillelse til ledende personer, eiere med videre

Det er ikke gitt lån eller sikkerhetsstillelse til medlemmer av styrende organer.

Midlertidige forskjeller - utsatt skatt/skattefordel

Utsatt skatt/utsatt skattefordel i balansen avsettes på grunnlag av forskjeller mellom regnskapsmessige og skattemessige verdier i henhold til norsk regnskapsstandard for skatt.

Midlertidige skatteøkende og skattereduserende forskjeller som kan utlignes er nettoført.

Midlertidige forskjeller knyttet til:	01.01.2024	31.12.2024	Endring
Anleggsmidler	74 416	132 857	-58 441
Omløpsmidler	-200 000	-181 702	-18 298
Fremførbart underskudd	-1 124 872	-1 231 362	106 490
Netto forskjeller	-1 250 456	-1 280 207	29 751
Skattereduserende forskjeller som ikke kan utlignes	1 250 456	1 280 207	-29 751
Sum midlertidige forskjeller som inngår i grunnlag for utsatt skatt/skattefordel	0	0	0
Utsatt skatt 31.12.2024 basert på 22 %	0	0	0

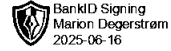
Krav mot selskapet

Selskapet er part i en tvist som gjelder arbeid utført i årene 2023 og 2024, hvor det i 2025 er fremsatt et krav mot selskapet på kr 1 684 766. Selskapet har fremmet et motkrav på kr 213 968 knyttet til samme forhold. Basert på juridisk vurdering og sakens dokumentasjon, anses det som overveiende sannsynlig at utfallet vil falle i selskapets favør. Det er derfor ikke foretatt regnskapsmessig avsetning per 31.12.2024. Utfallet av saken er imidlertid fortsatt usikkert, og det kan ikke utelukkes at selskapet kan bli helt eller delvis pålagt ansvar.



REVISJON & RÅDGIVNING

MARION DEGERST
Statsautorisert revisor



Solvangveien 25,
5519 Høugesund
mdagerst@outlook.com
Org.-nr. 915 444 881 MVA
Mob.: +47 982 06 119

UAVHENGIG REVISORS BERETNING

Til generalforsamlingen i Nordbohus TG Bygg AS

Konklusjon

Jeg har revidert årsregnskapet for Nordbohus TG Bygg AS' årsregnskap som består av balanse per 31. desember 2024, resultatregnskap for regnskapsåret avsluttet per denne datoen og noter til årsregnskapet, herunder et sammendrag av viktige regnskapsprinsipper.

Etter min mening

- oppfyller årsregnskapet gjeldende lovkrav, og
- gir årsregnskapet et rettviseende bilde av selskapets finansielle stilling per 31. desember 2024 og av dets resultater avsluttet per denne datoen i samsvar med regnskapslovens regler og god regnskapsskikk i Norge.

Grunnlag for konklusjonen

Jeg har gjennomført revisjonen i samsvar med de internasjonale revisjonsstandardene International Standards on Auditing (ISA-ene). Mine oppgaver og plikter i henhold til disse standardene er beskrevet nedenfor under Revisors oppgaver og plikter ved revisjonen av årsregnskapet. Jeg er uavhengige av selskapet slik det kreves i lov, forskrift og International Code of Ethics for Professional Accountants (inkludert internasjonale uavhengighetsstandarder) utstedt av the International Ethics Standards Board for Accountants (IESBA-reglene), og jeg har overholdt mine øvrige etiske forpliktelser i samsvar med disse kravene. Innhentet revisjonsbevis er etter min vurdering tilstrekkelig og hensiktsmessig som grunnlag for min konklusjon.

Øvrig informasjon

Styret og daglig leder (ledelsen) er ansvarlige for informasjonen i annen øvrig informasjon som er publisert sammen med årsregnskapet. Min konklusjon om årsregnskapet ovenfor dekker ikke informasjonen i annen øvrig informasjon.

I forbindelse med revisjonen av årsregnskapet er det min oppgave å lese annen øvrig informasjon. Formålet er å vurdere hvorvidt det foreligger vesentlig inkonsistens mellom annen øvrig informasjon og årsregnskapet og den kunnskap jeg har opparbeidet meg under revisjonen av årsregnskapet, eller hvorvidt informasjon i annen øvrig informasjon ellers fremstår som vesentlig feil. Jeg har plikt til å rapportere dersom annen øvrig informasjon fremstår som vesentlig feil. Jeg har ingenting å rapportere i så henseende


Ledelsens ansvar for årsregnskapet

Ledelsen er ansvarlig for å utarbeide årsregnskapet og for at det gir et rettviseende bilde i samsvar med regnskapslovens regler og god regnskapsskikk i Norge. Ledelsen er også ansvarlig for slik intern kontroll som den finner nødvendig for å kunne utarbeide et årsregnskap som ikke inneholder vesentlig feilinformasjon, verken som følge av misligheter eller utilsiktede feil.

Ved utarbeidelsen av årsregnskapet må ledelsen ta standpunkt til selskapets evne til fortsatt drift og opplyse om forhold av betydning for fortsatt drift. Forutsetningen om fortsatt drift skal legges til grunn for årsregnskapet så lenge det ikke er sannsynlig at virksomheten vil bli avviklet.



REVISJON & RÅDGIVNING



Revisors oppgaver og plikter ved revisjonen av årsregnskapet

Mitt mål er å oppnå betryggende sikkerhet for at årsregnskapet som helhet ikke inneholder vesentlig feilinformasjon, verken som følge av misligheter eller utilsiktede feil, og å avgi en revisjonsberetning som inneholder min konklusjon. Betryggende sikkerhet er en høy grad av sikkerhet, men ingen garanti for at en revisjon utført i samsvar med ISA-ene, alltid vil avdekke vesentlig feilinformasjon som eksisterer. Feilinformasjon kan oppstå som følge av misligheter eller utilsiktede feil. Feilinformasjon blir vurdert som vesentlig dersom den enkeltvis eller samlet med rimelighet kan forventes å påvirke økonomiske beslutninger som brukerne foretar basert på årsregnskapet.

For videre beskrivelse av revisors oppgaver og plikter vises det til:

<https://revisorforeningen.no/revisjonsberetninger>

Andre forhold

Selskapet har ikke behandlet skattetreksmidler i samsvar med bestemmelsene i skattebetalingsloven § 5-12.

Haugesund, 16. juni 2025
Marion Degerstrøm
Statsautorisert revisor
(elektronisk signert)