



ÅRSREGNSKAPET FOR REGNSKAPSÅRET 2020 - GENERELL INFORMASJON

Enheten

Organisasjonsnummer: 915 635 946
Organisasjonsform: Aksjeselskap
Foretaksnavn: HSS INVEST AS
Forretningsadresse: c/o Kjellstad Næringspark
Sankt Hallvardveien 3
3414 LIERSTRANDA

Regnskapsår

Årsregnskapets periode: 01.01.2020 - 31.12.2020

Konsern

Morselskap i konsern: Ja
Konsernregnskap lagt ved: Nei

Regnskapsregler

Regler for små foretak benyttet: Ja
Benyttet ved utarbeidelsen av årsregnskapet til selskapet: Regnskapslovens alminnelige regler

Årsregnskapet fastsatt av kompetent organ

Bekreftet av representant for selskapet: Rajvinder Kaur
Dato for fastsettelse av årsregnskapet: 27.10.2021

Grunnlag for avgivelse

År 2020: Årsregnskapet er elektronisk innlevert
År 2019: Tall er hentet fra elektronisk innlevert årsregnskap fra 2020

Det er ikke krav til at årsregnskapet m.v. som sendes til Regnskapsregisteret er undertegnet. Kontrollen på at dette er utført ligger hos revisor/enhetens øverste organ. Sikkerheten ivaretas ved at innsender har rolle/rettighet for innsending av årsregnskapet via Altinn, og ved at det bekreftes at årsregnskapet er fastsatt av kompetent organ.

Brønnøysundregistrene, 07.12.2022



Resultatregnskap

Beløp i: NOK	Note	2020	2019
RESULTATREGNSKAP			
Inntekter			
Salgsinntekt			1 203 665
Annen driftsinntekt		13 900	
Sum inntekter		13 900	1 203 665
Kostnader			
Varekostnad			1 023 000
Lønnskostnad		19 514	19 430
Avskrivning av driftsmidler og immaterielle eiendeler			127 900
Annen driftskostnad	2	57 780	42 026
Sum kostnader		77 294	1 212 356
Driftsresultat		-63 394	-8 691
Finansinntekter og finanskostnader			
Annen renteinntekt		16	15
Sum finansinntekter		16	15
Nedskrivning av andre finansielle anleggsmidler		175 769	
Annen rentekostnad		6 263	17 179
Annen finanskostnad			378 869
Sum finanskostnader		182 032	396 048
Netto finans		-182 015	-396 033
Ordinært resultat før skattekostnad		-245 409	-404 725
Skattekostnad på ordinært resultat	4		
Ordinært resultat etter skattekostnad		-245 409	-404 725
Årsresultat		-245 409	-404 725
Årsresultat etter minoritetsinteresser		-245 409	-404 725
Totalresultat		-245 409	-404 725



Resultatregnskap

Beløp i: NOK	Note	2020	2019
Overføringer og disponeringer			
Udekket tap		-245 409	-404 725
Sum overføringer og disponeringer	6	-245 409	-404 725



Balanse

Beløp i: NOK	Note	2020	2019
BALANSE - EIENDELER			
Anleggsmidler			
Immaterielle eiendeler			
Utsatt skattefordel	4		
Varige driftsmidler			
Driftsløsøre, inventar o.a. utstyr			736 100
Sum varige driftsmidler			736 100
Finansielle anleggsmidler			
Investering i datterselskap	3	605 269	45 000
Investering i annet foretak i samme konsern	3		
Lån til foretak i samme konsern	7	505 920	
Sum finansielle anleggsmidler		1 111 189	45 000
Sum anleggsmidler		1 111 189	781 100
Omløpsmidler			
Varer			
Fordringer			
Kundefordringer	7		
Andre kortsiktige fordringer		27 100	59 100
Konsernfordringer		11 643	11 643
Sum fordringer	7	38 743	70 743
Investeringer			
Aksjer og andeler i foretak i samme konsern	3		
Bankinnskudd, kontanter og lignende			
Bankinnskudd, kontanter o.l.		620 197	181 880
Sum bankinnskudd, kontanter og lignende		620 197	181 880
Sum omløpsmidler		658 939	252 623
SUM EIENDELER		1 770 128	1 033 723



Balanse

Beløp i: NOK	Note	2020	2019
BALANSE - EGENKAPITAL OG GJELD			
Egenkapital			
Innskutt egenkapital			
Aksjekapital	5, 6	30 000	30 000
Beholdning av egne aksjer	5		
Overkurs	6		
Sum innskutt egenkapital		30 000	30 000
Opptjent egenkapital			
Annen egenkapital	6, 8		
Udekket tap		811 058	565 649
Sum opptjent egenkapital		-811 058	-565 649
Sum egenkapital		-781 058	-535 649
Gjeld			
Langsiktig gjeld			
Utsatt skatt	4		
Annen langsiktig gjeld			
Gjeld til kredittinstitusjoner			714 752
Langsiktig konserngjeld		286 736	
Øvrig langsiktig gjeld	7	2 227 230	699 219
Sum annen langsiktig gjeld		2 513 966	1 413 971
Sum langsiktig gjeld		2 513 966	1 413 971
Kortsiktig gjeld			
Leverandørgjeld		14 098	
Betalbar skatt	4		
Skyldig offentlige avgifter		19 514	19 430
Utbytte	6		
Annen kortsiktig gjeld		3 608	135 971
Sum kortsiktig gjeld		37 220	155 401
Sum gjeld		2 551 186	1 569 372



Balanse

Beløp i: NOK	Note	2020	2019
SUM EGENKAPITAL OG GJELD		1 770 128	1 033 723



Brønnøysundregistrene

ÅRSREGNSKAP FOR REGNSKAPSÅRET 2020 - GENERELL INFORMASJON

Journalnummer: 2021 893715

Enheten

Organisasjonsnummer: 915 635 946
Organisasjonsform: Aksjeselskap
Foretaksnavn: HSS INVEST AS
Forretningsadresse: c/o Kjellstad Næringspark
Sankt Hallvardveien 3
3414 LIERSTRANDA

Regnskapsår

Årsregnskapets periode: 01.01.2020 - 31.12.2020

Konsern

Mørselskap i konsern: Ja
Konsernregnskap lagt ved: Nei

Regnskapsregler

Regler for små foretak benyttet: Ja
Benyttet ved utarbeidelsen av
årsregnskapet til selskapet: Regnskapslovens alminnelige regler

Årsregnskapet fastsatt av kompetent organ

Bekreftet av representant for selskapet: Rajvinder Kaur
Dato for fastsettelse av årsregnskapet: 27.10.2021

Revisjon

Årsregnskapet er utarbeidet av ekstern
autorisert regnskapsfører: Ja
Ekstern autorisert regnskapsfører har i
løpet av regnskapsåret bistått ved den
løpende regnskapsføringen eller utført
andre tjenester for selskapet enn å
utarbeide årsregnskapet: Ja

Grunnlag for avgivelse

År 2020: Årsregnskap er elektronisk innlevert.
År 2019: Tall er hentet fra elektronisk innlevert årsregnskap fra 2020.

Det er ikke krav til at årsregnskapet m.v. som sendes til Regnskapsregisteret er undertegnet. Kontrollen på at dette er utført ligger hos revisor/enhetens øverste organ. Sikkerheten ivaretas ved at innsender har rolle/rettighet for innsending av årsregnskapet via Altinn, og ved at det bekreftes at årsregnskapet er fastsatt av kompetent organ.

Brønnøysundregistrene, 02.11.2021

Brønnøysundregistrene
Postadresse: Postboks 900, 8910 Brønnøysund
Telefon: 75 00 75 00
E-post: firmapost@brreg.no Internett: www.brreg.no
Organisasjonsnummer: 974 760 673



Organisasjonsnr: 915 635 946
HSS INVEST AS

RESULTATREGNSKAP

Beløp i: NOK	Note	2020	2019
RESULTATREGNSKAP			
Inntekter			
Salgsinntekt			1 203 665
Annen driftsinntekt		13 900	
Sum inntekter		13 900	1 203 665
Kostnader			
Varekostnad			1 023 000
Lønnskostnad		19 514	19 430
Avskrivning av driftsmidler og immaterielle eiendeler			127 900
Annen driftskostnad	2	57 780	42 026
Sum kostnader		77 294	1 212 356
Driftsresultat		-63 394	-8 691
Finansinntekter og finanskostnader			
Annen renteinntekt		16	15
Sum finansinntekter		16	15
Nedskrivning av andre finansielle anleggsmidler		175 769	
Annen rentekostnad		6 263	17 179
Annen finanskostnad			378 869
Sum finanskostnader		182 032	396 048
Netto finans		-182 015	-396 033
Ordinært resultat før skattekostnad		-245 409	-404 725
Skattekostnad på ordinært resultat	4		
Ordinært resultat etter skattekostnad		-245 409	-404 725
Årsresultat		-245 409	-404 725
Årsresultat etter minoritetsinteresser		-245 409	-404 725
Totalresultat		-245 409	-404 725
Overføringer og disponeringer			
Udekket tap		-245 409	-404 725
Sum overføringer og disponeringer	6	-245 409	-404 725





Organisasjonsnr: 915 635 946
HSS INVEST AS

BALANSE

Beløp i: NOK	Note	2020	2019
BALANSE - EIENDELER			
Anleggsmidler			
Immaterielle eiendeler			
Utsatt skattefordel	4		
Varige driftsmidler			
Driftsløsøre, inventar o. a. utstyr			736 100
Sum varige driftsmidler			736 100
Finansielle anleggsmidler			
Investering i datterselskap	3	605 269	45 000
Investering i annet foretak i samme konsern	3		
Lån til foretak i samme konsern	7	505 920	
Sum finansielle anleggsmidler		1 111 189	45 000
Sum anleggsmidler		1 111 189	781 100
Omløpsmidler			
Varer			
Fordringer			
Kundefordringer	7		
Andre kortsiktige fordringer		27 100	59 100
Konsernfordringer		11 643	11 643
Sum fordringer	7	38 743	70 743
Investeringer			
Aksjer og andeler i foretak i samme konsern	3		
Bankinnskudd, kontanter og lignende			
Bankinnskudd, kontanter o. l.		620 197	181 880
Sum bankinnskudd, kontanter og lignende		620 197	181 880
Sum omløpsmidler		658 939	252 623
SUM EIENDELER		1 770 128	1 033 723
BALANSE - EGENKAPITAL OG GJELD			



Egenkapital			
Innskutt egenkapital			
Aksjekapital	5, 6	30 000	30 000
Beholdning av egne aksjer	5		
Overkurs	6		
Sum innskutt egenkapital		30 000	30 000
Opptjent egenkapital			
Annen egenkapital	6, 8		
Udekket tap		811 058	565 649
Sum opptjent egenkapital		-811 058	-565 649
Sum egenkapital		-781 058	-535 649
Gjeld			
Langsiktig gjeld			
Utsatt skatt	4		
Annen langsiktig gjeld			
Gjeld til kredittinstitusjoner			714 752
Langsiktig konserngjeld		286 736	
Øvrig langsiktig gjeld	7	2 227 230	699 219
Sum annen langsiktig gjeld		2 513 966	1 413 971
Sum langsiktig gjeld		2 513 966	1 413 971
Kortsiktig gjeld			
Leverandørgjeld		14 098	
Betalbar skatt	4		
Skyldig offentlige avgifter		19 514	19 430
Utbytte	6		
Annen kortsiktig gjeld		3 608	135 971
Sum kortsiktig gjeld		37 220	155 401
Sum gjeld		2 551 186	1 569 372
SUM EGENKAPITAL OG GJELD		1 770 128	1 033 723



Organisasjonsnr: 915 635 946
HSS INVEST AS

NOTEOPPLYSNINGER - SELSKAP - alle poster oppgitt i hele tall

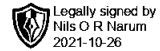
Note

Antall årsverk i regnskapsåret

Virksomheten har hatt følgende antall årsverk:
0.00



Narum Revisjon AS
STATSAUTORISERTE REVISORER
MEDLEMMER AV DEN NORSKE
REVISORFORENING



UAVHENGIG REVISORS BERETNING

Til generalforsamlingen i HSS Invest AS

Uttalelse om revisjonen av årsregnskapet

Konklusjon

Vi har revidert selskapet HSS Invest AS' årsregnskap som viser et underskudd på kr 245 409. Årsregnskapet består av balanse per 31.12.2020, resultatregnskap for regnskapsåret avsluttet per denne datoen og noter til årsregnskapet, herunder et sammendrag av viktige regnskapsprinsipper.

Etter vår mening er det medfølgende årsregnskapet avgitt i samsvar med lov og forskrifter og gir et rettviseende bilde av selskapets finansielle stilling per 31.12.2020, og av dets resultater for regnskapsåret avsluttet per denne datoen i samsvar med regnskapslovens regler og god regnskapsskikk i Norge.

Grunnlag for konklusjonen

Vi har gjennomført revisjonen i samsvar med lov, forskrift og god revisjonsskikk i Norge, herunder de internasjonale revisjonsstandardene (ISA-ene). Våre oppgaver og plikter i henhold til disse standardene er beskrevet i *Revisors oppgaver og plikter ved revisjon av årsregnskapet*. Vi er uavhengige av selskapet slik det kreves i lov og forskrift, og har overholdt våre øvrige etiske forpliktelser i samsvar med disse kravene. Etter vår oppfatning er innhentet revisjonsbevis tilstrekkelig og hensiktsmessig som grunnlag for vår konklusjon.

Styret og daglig leders ansvar for årsregnskapet

Styret og daglig leder (ledelsen) er ansvarlig for å utarbeide årsregnskapet i samsvar med lov og forskrifter, herunder for at det gir et rettviseende bilde i samsvar med regnskapslovens regler og god regnskapsskikk i Norge. Ledelsen er også ansvarlig for slik intern kontroll som den finner nødvendig for å kunne utarbeide et årsregnskap som ikke inneholder vesentlig feilinformasjon, verken som følge av misligheter eller utilsiktede feil.

Ved utarbeidelsen av årsregnskapet må ledelsen ta standpunkt til selskapets evne til fortsatt drift og opplyse om forhold av betydning for fortsatt drift. Forutsetningen om fortsatt drift skal legges til grunn for årsregnskapet så lenge det ikke er sannsynlig at virksomheten vil bli avvirket.

Org.nr/Revisor nr: 919789980

Adresse: Slependveien 48

Telefon: 4767809010

Bankgiro: 2280.69.45696

Mail: post@narumco.no

Hjemmeside: narumco.no



Revisors oppgaver og plikter ved revisjonen av årsregnskapet

Vårt mål er å oppnå betryggende sikkerhet for at årsregnskapet som helhet ikke inneholder vesentlig feilinformasjon, verken som følge av misligheter eller utilsiktede feil, og å avgi en revisjonsberetning som inneholder vår konklusjon. Betryggende sikkerhet er en høy grad av sikkerhet, men ingen garanti for at en revisjon utført i samsvar med lov, forskrift og god revisjonsskikk i Norge, herunder ISA-ene, alltid vil avdekke vesentlig feilinformasjon som eksisterer. Feilinformasjon kan oppstå som følge av misligheter eller utilsiktede feil. Feilinformasjon blir vurdert som vesentlig dersom den enkeltvis eller samlet med rimelighet kan forventes å påvirke økonomiske beslutninger som brukerne foretar basert på årsregnskapet.

For videre beskrivelse av revisors oppgaver og plikter vises det til <https://revisorforeningen.no/revisjonsberetninger>

Uttalelse om øvrige lovmessige krav

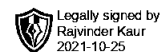
Konklusjon om registrering og dokumentasjon

Basert på vår revisjon av årsregnskapet som beskrevet ovenfor, og kontrollhandlinger vi har funnet nødvendig i henhold til internasjonal standard for attestasjonsoppdrag (ISAE) 3000 «Attestasjonsoppdrag som ikke er revisjon eller forenklet revisorkontroll av historisk finansiell informasjon», mener vi at ledelsen har oppfylt sin plikt til å sørge for ordentlig og oversiktlig registrering og dokumentasjon av selskapets regnskapsopplysninger i samsvar med lov og god bokføringsskikk i Norge.

Slependen, 26.10.2021

Narum Revisjon AS

Nils Narum
Statsautorisert revisor

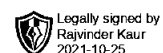


Årsregnskap 2020

Hss Invest AS

Resultatregnskap
Balanse
Noter til regnskapet

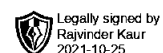
Org.nr.: 915 635 946



Resultatregnskap

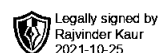
Hss Invest AS

Driftsinntekter og driftskostnader	Note	2020	2019
Salgsinntekt		0	1 203 665
Annen driftsinntekt		13 900	0
Sum driftsinntekter		13 900	1 203 665
Varekostnad		0	1 023 000
Lønnskostnad		19 514	19 430
Avskrivning av driftsmidler og immaterielle eiendeler		0	127 900
Annen driftskostnad	2	57 780	42 026
Sum driftskostnader		77 294	1 212 356
Driftsresultat		-63 394	-8 691
Finansinntekter og finanskostnader			
Annen renteinntekt		16	15
Nedskrivning av andre finansielle anleggsmidler		175 769	0
Annen rentekostnad		6 263	17 179
Annen finanskostnad		0	378 869
Resultat av finansposter		-182 015	-396 033
Ordinært resultat før skattekostnad		-245 409	-404 725
Skattekostnad på ordinært resultat	4	0	0
Årsresultat		-245 409	-404 725
Overføringer			
Overført til udekket tap		245 409	404 725
Sum overføringer	6	-245 409	-404 725



Balanse Hss Invest AS

Eiendeler	Note	2020	2019
Anleggsmidler			
Driftsløsøre, inventar o.a. utstyr		0	736 100
Sum varige driftsmidler		0	736 100
Finansielle anleggsmidler			
Investeringer i datterselskap	3	605 269	45 000
Lån til foretak i samme konsern	7	505 920	0
Sum finansielle anleggsmidler		1 111 189	45 000
Sum anleggsmidler		1 111 189	781 100
Omløpsmidler			
Fordringer			
Andre kortsiktige fordringer		27 100	59 100
Konsernfordringer		11 643	11 643
Sum fordringer	7	38 743	70 743
Bankinnskudd, kontanter o.l			
Bankinnskudd, kontanter o.l.		620 197	181 880
Sum bankinnskudd, kontanter o.l		620 197	181 880
Sum omløpsmidler		658 939	252 623
Sum eiendeler		1 770 128	1 033 723



Balanse Hss Invest AS

Egenkapital og gjeld	Note	2020	2019
Egenkapital			
<i>Innskutt egenkapital</i>			
Aksjekapital	5, 6	30 000	30 000
Sum innskutt egenkapital		30 000	30 000
<i>Opptjent egenkapital</i>			
Udekket tap		-811 058	-565 649
Sum opptjent egenkapital		-811 058	-565 649
Sum egenkapital		-781 058	-535 649
Gjeld			
Langsiktig konserngjeld		286 736	0
Gjeld til kredittinstitusjoner		0	714 752
Øvrig langsiktig gjeld	7	2 227 230	699 219
Sum annen langsiktig gjeld		2 513 966	1 413 971
<i>Kortsiktig gjeld</i>			
Leverandørgjeld		14 098	0
Skyldig offentlige avgifter		19 514	19 430
Annen kortsiktig gjeld		3 608	135 971
Sum kortsiktig gjeld		37 220	155 401
Sum gjeld		2 551 186	1 569 372
Sum egenkapital og gjeld		1 770 128	1 033 723

Lierstranda, 19.10.2021
Styret i Hss Invest AS

Rajvinder Kaur
styreleder



Noter til regnskapet 2020

Regnskapsprinsipper

Årsregnskapet er satt opp i samsvar med regnskapsloven og god regnskapsskikk for små foretak.

Klassifisering og vurdering av balanseposter

Eiendeler bestemt til varig eie eller bruk er klassifisert som anleggsmidler. Anleggsmidler er vurdert til anskaffelseskost. Omløpsmidler og kortsiktig gjeld omfatter normalt poster som forfaller til betaling innen ett år etter balansedagen, samt poster som knytter seg til varekretsløpet. Omløpsmidler vurderes til laveste verdi av anskaffelseskost og antatt virkelig verdi.

Fordringer klassifiseres som omløpsmidler hvis de skal tilbakebetales i løpet av ett år. For gjeld er analoge kriterier lagt til grunn. Første års avdrag på langsiktige fordringer og langsiktig gjeld klassifiseres likevel ikke som omløpsmiddel og kortsiktig gjeld.

Enkelte poster er vurdert etter andre regler. Postene det gjelder vil være blant de postene som omhandles nedenfor.

Varige driftsmidler

Varige driftsmidler balanseføres og avskrives lineært til restverdi over driftsmidlenes forventede utnyttbare levetid. Ved endring i avskrivningsplan fordeles virkningen over gjenværende avskrivningstid ("knekkpunktmetoden"). Vedlikehold av driftsmidler kostnadsføres løpende. Påkostninger eller forbedringer tillegges driftsmidlets kostpris og avskrives i takt med driftsmidlet. Skillet mellom vedlikehold og påkostning/forbedring regnes i forhold til driftsmidlets stand ved kjøp av driftsmidlet. Tomter avskrives ikke.

Nedskrivning av anleggsmidler

Ved indikasjon på at balanseført verdi av et anleggsmiddel er høyere enn virkelig verdi, foretas det test for verdifall. Testen foretas for det laveste nivå av anleggsmidler som har selvstendige kontantstrømmer. Hvis balanseført verdi er høyere enn både salgsverdi og gjenvinnbart beløp, foretas det nedskrivning til det høyeste av salgsverdi og gjenvinnbart beløp. Gjenvinnbart beløp er det høyeste av netto salgsverdi og bruksverdi. Bruksverdi er nåverdi av fremtidige kontantstrømmer knyttet til eiendelen.

Tidligere nedskrivninger, med unntak for nedskrivning av goodwill, reverseres hvis grunnlaget for nedskrivningen ikke lenger er til stede.

Investeringer i andre selskaper

Kostmetoden brukes som prinsipp for investeringer i andre selskaper. Kostprisen økes når midler tilføres ved kapitalutvidelse, eller når det gis konsernbidrag til datterselskap. Mottatte utdelinger resultatføres i utgangspunktet som inntekt. Utbytte/konsernbidrag fra datterselskap regnskapsføres det samme året som datterselskapet avsetter beløpet. Utbytte fra andre selskaper regnskapsføres som finansinntekt når utbyttet er vedtatt. Investeringene blir nedskrevet til virkelig verdi dersom verdifallet ikke er forbigående

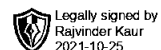
Fordringer

Kundefordringer og andre fordringer er oppført i balansen til pålydende etter fradrag for avsetning til forventet tap. Avsetning for tap gjøres på grunnlag av individuelle vurderinger av de enkelte fordringene.

Skatt

Skattekostnaden i resultatregnskapet omfatter både periodens betalbare skatt og endring i utsatt skatt. Utsatt skatt beregnes med 22 % på grunnlag av de midlertidige forskjeller som eksisterer mellom regnskapsmessige og skattemessige verdier, samt eventuelt ligningsmessig underskudd til fremføring ved utgangen av regnskapsåret. Skatteøkende og skattereduserende midlertidige forskjeller som reverserer eller kan reversere i samme periode er utlignet og nettoført.

Netto utsatt skattefordel balanseføres ikke, i samsvar med unntaksreglene for små foretak.



Noter til regnskapet 2020

Note 2 Lønnskostnader, ingen ansatte

Daglig leder har mottatt en godtgjørelse på kr 138 398 i form av fri bil.

Det er ikke gitt lån/sikkerhetsstillelse til daglig leder, styrets leder eller andre nærstående parter.

OTP

Selskapet har ingen ansatte og er følgelig ikke pliktet å til å ha tjenestepensjonsordning etter lov om obligatorisk tjenestepensjon.

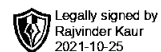
Revisor

Kostnadsført honorar til revisor for 2020 utgjør kr 36 151,- inkl.mva.

Lovpålagt revisjon	36 151
Andre tjenester	0
Sum honorar til revisor	36 151

Note 3 Datterselskap, TS og FKV

	Kontor- kommune	Eier- andel	Stemme- andel	Andel egenkapital	Andel resultat
DS/FKV/TS					
Bedriftsmegler 1 AS	LIER	100,0%	100,0%	142 411	19 317
Black Seeds AS	BÆRUM	100,0%	100,0%	2 830	-1 173
Bolig & Bygg AS	LIER	100,0%	100,0%	-26 030	14 937
Nipunn Solutions AS	LIER	100,0%	100,0%	-316 583	-57 840
Sum				-197 372	-24 759



Noter til regnskapet 2020

Note 4 Skatt

Årets skattekostnad	2020	2019
Resultatført skatt på ordinært resultat:		
Betalbar skatt	0	0
Endring i utsatt skattefordel	0	0
Skattekostnad ordinært resultat	0	0
Skattepliktig inntekt:		
Ordinært resultat før skatt	-245 409	-404 725
Permanente forskjeller	175 769	378 869
Endring i midlertidige forskjeller	162 903	-15 399
Anvendelse av fremførbart underskudd	-93 263	0
Skattepliktig inntekt	0	-41 255
Betalbar skatt i balansen:		
Betalbar skatt på årets resultat	0	0
Sum betalbar skatt i balansen	0	0

Skatteeffekten av midlertidige forskjeller og underskudd til fremføring som har gitt opphav til utsatt skatt og utsatte skattefordeler, spesifisert på typer av midlertidige forskjeller

	2020	2019	Endring
Varige driftsmidler	0	162 903	162 903
Sum	0	162 903	162 903
Akkumulert fremførbart underskudd	-260 840	-354 102	-93 263
Inngår ikke i beregningen av utsatt skatt	260 840	191 199	-69 641
Utsatt skattefordel (22 %)	0	0	0

I henhold til God regnskapsskikk for små foretak balanseføres ikke utsatt skattefordel.

Note 5 Aksjonærer

Aksjekapitalen i Hss Invest AS pr. 31.12 består av:

	Antall	Pålydende	Bokført
Ordinære aksjer	30	1 000,0	30 000
Sum	30		30 000

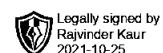
Eierstruktur

De største aksjonærene i % pr. 31.12 var:

	Ordinære	Eierandel	Stemmeandel
Rajvinder Kaur	30	100,0	100,0

Aksjer og opsjoner eiet av medlemmer i styret og daglig leder:

Navn	Verv	Ordinære
Rajvinder Kaur	styreleder	30
Totalt antall aksjer		30



Noter til regnskapet 2020

Note 6 Egenkapital

	Aksjekapital	Udekket tap	Annen egenkapital	Sum egenkapital
Pr. 01.01	30 000	-565 649	0	-535 649
Årets resultat		-245 409	0	-245 409
Pr 31.12	30 000	-811 058	0	-781 058

Note 7 Mellomværende med selskap i samme konsern

	2020	2019
Fordringer		
Lån til foretak i samme konsern	505 920	505 920
Andre kortsiktige fordringer konsern	11 643	11 643
Sum	517 563	517 563
Gjeld		
Lån fra foretak i samme konsern	286 736	0
Sum	286 736	0

Note 8 Fortsatt drift

Selskapet har negativ egenkapital på kr -781 058. Den største lånegiveren er selskapets eier som har lånt inn 1 924 534 kroner. Lånet står tilbake for andre kreditorer. Eier vil videre besørge at det er dekning for løpende kostnader i selskapet.