



ÅRSREGNSKAPET FOR REGNSKAPSÅRET 2020 - GENERELL INFORMASJON

Enheten

Organisasjonsnummer:	896 306 502
Organisasjonsform:	Aksjeselskap
Foretaksnavn:	HARALD INVEST AS
Forretningsadresse:	6094 LEINØY

Regnskapsår

Årsregnskapets periode:	01.01.2020 - 31.12.2020
-------------------------	-------------------------

Konsern

Morselskap i konsern:	Nei
-----------------------	-----

Regnskapsregler

Regler for små foretak benyttet:	Ja
Benyttet ved utarbeidelsen av årsregnskapet til selskapet:	Regnskapslovens alminnelige regler

Årsregnskapet fastsatt av kompetent organ

Bekreftet av representant for selskapet:	FOKUS REGNSKAP AS
Dato for fastsettelse av årsregnskapet:	31.08.2021

Grunnlag for avgivelse

År 2020: Årsregnskapet er elektronisk innlevert
År 2019: Tall er hentet fra elektronisk innlevert årsregnskap fra 2020

Det er ikke krav til at årsregnskapet m.v. som sendes til Regnskapsregisteret er undertegnet. Kontrollen på at dette er utført ligger hos revisor/enhetens øverste organ. Sikkerheten ivaretas ved at innsender har rolle/rettighet for innsending av årsregnskapet via Altinn, og ved at det bekreftes at årsregnskapet er fastsatt av kompetent organ.

Brønnøysundregistrene, 10.08.2022



Resultatregnskap

Beløp i: NOK	Note	2020	2019
RESULTATREGNSKAP			
Kostnader			
Lønnskostnad	2	224 060	218 340
Annen driftskostnad	2	401 934	253 847
Sum kostnader		625 994	472 187
Driftsresultat		-625 994	-472 187
Finansinntekter og finanskostnader			
Annen renteinntekt		56 756	144 399
Annen finansinntekt	4	686 452	595 158
Verdiøkning markedsbaserte omløpsmidler			46 305
Sum finansinntekter		743 207	785 863
Verdireduksjon markedsbaserte omløpsmidler		938 348	
Annen rentekostnad			679
Annen finanskostnad	4	8 033	30 271
Sum finanskostnader		946 381	30 950
Netto finans		-203 174	754 913
Ordinært resultat før skattekostnad		-829 168	282 726
Skattekostnad på ordinært resultat	7	-176 426	-81 585
Ordinært resultat etter skattekostnad		-652 742	364 311
Årsresultat		-652 742	364 311
Årsresultat etter minoritetsinteresser		-652 742	364 311
Totalresultat		-652 742	364 311
Overføringer og disponeringer			
Ordinært utbytte	5	2 600 000	1 500 000
Avsatt til annen egenkapital	5		
Overført fra annen egenkapital	5	-3 252 742	-1 135 689
Sum overføringer og disponeringer		-652 742	364 311



Resultatregnskap

Beløp i: NOK	Note	2020	2019
---------------------	-------------	-------------	-------------



Balanse

Beløp i: NOK	Note	2020	2019
BALANSE - EIENDELER			
Anleggsmidler			
Immaterielle eiendeler			
Utsatt skattefordel	7		
Finansielle anleggsmidler			
Investeringer i aksjer og andeler	3	4 025 374	4 431 115
Sum finansielle anleggsmidler		4 025 374	4 431 115
Sum anleggsmidler		4 025 374	4 431 115
Omløpsmidler			
Varer			
Fordringer			
Andre kortsiktige fordringer		39 394	49 972
Sum fordringer		39 394	49 972
Investeringer			
Markedsbaserte aksjer	3		
Markedsbaserte obligasjoner	3	1 530 487	1 974 692
Andre finansielle instrumenter	3	26 343 945	22 636 299
Sum investeringer		27 874 431	24 610 991
Bankinnskudd, kontanter og lignende			
Bankinnskudd		2 716 667	9 357 341
Sum bankinnskudd, kontanter og lignende		2 716 667	9 357 341
Sum omløpsmidler		30 630 492	34 018 304
SUM EIENDELER		34 655 866	38 449 419

BALANSE - EGENKAPITAL OG GJELD

Egenkapital



Balanse

Beløp i: NOK	Note	2020	2019
Innskutt egenkapital			
Aksjekapital	5, 6	907 472	907 472
Beholdning av egne aksjer	5		
Overkurs	5	8 524 834	8 524 834
Sum innskutt egenkapital		9 432 306	9 432 306
Opptjent egenkapital			
Annen egenkapital	5	23 483 693	26 736 434
Sum opptjent egenkapital		23 483 693	26 736 434
Sum egenkapital		32 915 999	36 168 741
Gjeld			
Langsiktig gjeld			
Utsatt skatt	7	752 387	1 231 919
Sum avsetninger for forpliktelser		752 387	1 231 919
Annen langsiktig gjeld			
Sum langsiktig gjeld		752 387	1 231 919
Kortsiktig gjeld			
Leverandørgjeld		24 169	1 312
Betalbar skatt	7	303 106	446 365
Annen kortsiktig gjeld		660 204	601 082
Sum kortsiktig gjeld		987 479	1 048 759
Sum gjeld		1 739 866	2 280 678
SUM EGENKAPITAL OG GJELD		34 655 866	38 449 419



Brønnøysundregistrene

ÅRSREGNSKAP FOR REGNSKAPSÅRET 2020 - GENERELL INFORMASJON

Journalnummer: 2021 748667

Enheten

Organisasjonsnummer: 896 306 502
Organisasjonsform: Aksjeselskap
Foretaksnavn: HARALD INVEST AS
6094 LEINØY

Regnskapsår

Årsregnskapets periode: 01.01.2020 - 31.12.2020

Konsern

Morselskap i konsern: Nei

Regnskapsregler

Regler for små foretak benyttet: Ja
Benyttet ved utarbeidelsen av
årsregnskapet til selskapet: Regnskapslovens alminnelige regler

Årsregnskapet fastsatt av kompetent organ

Bekreftet av representant for selskapet: FOKUS REGNSKAP AS
Dato for fastsettelse av årsregnskapet: 31.08.2021

Revisjon

Ekstern autorisert regnskapsfører har i løpet av regnskapsåret bistått ved den løpende regnskapsføringen eller utført andre tjenester for selskapet enn å utarbeide årsregnskapet: Ja

Grunnlag for avgivelse

År 2020: Årsregnskap er elektronisk innlevert.
År 2019: Tall er hentet fra elektronisk innlevert årsregnskap fra 2020.

Det er ikke krav til at årsregnskapet m.v. som sendes til Regnskapsregisteret er undertegnet. Kontrollen på at dette er utført ligger hos revisor/enhetens øverste organ. Sikkerheten ivaretas ved at innsender har rolle/rettighet for innsending av årsregnskapet via Altinn, og ved at det bekreftes at årsregnskapet er fastsatt av kompetent organ.

Brønnøysundregistrene, 28.09.2021



Organisasjonsnr: 896 306 502
HARALD INVEST AS

RESULTATREGNSKAP

Beløp i: NOK	Note	2020	2019
RESULTATREGNSKAP			
Kostnader			
Lønnskostnad	2	224 060	218 340
Annen driftskostnad	2	401 934	253 847
Sum kostnader		625 994	472 187
Driftsresultat		-625 994	-472 187
Finansinntekter og finanskostnader			
Annen renteinntekt		56 756	144 399
Annen finansinntekt	4	686 452	595 158
Verdiøkning markedsbaserte omløpsmidler			46 305
Sum finansinntekter		743 207	785 863
Verdireduksjon markedsbaserte omløpsmidler		938 348	
Annen rentekostnad			679
Annen finanskostnad	4	8 033	30 271
Sum finanskostnader		946 381	30 950
Netto finans		-203 174	754 913
Ordinært resultat før skattekostnad		-829 168	282 726
Skattekostnad på ordinært resultat	7	-176 426	-81 585
Ordinært resultat etter skattekostnad		-652 742	364 311
Årsresultat		-652 742	364 311
Årsresultat etter minoritetsinteresser		-652 742	364 311
Totalresultat		-652 742	364 311
Overføringer og disponeringer			
Ordinært utbytte	5	2 600 000	1 500 000
Avsatt til annen egenkapital	5		
Overført fra annen egenkapital	5	-3 252 742	-1 135 689
Sum overføringer og disponeringer		-652 742	364 311



Organisasjonsnr: 896 306 502
HARALD INVEST AS

BALANSE

Beløp i: NOK	Note	2020	2019
BALANSE - EIENDELER			
Anleggsmidler			
Immaterielle eiendeler			
Utsatt skattefordel	7		
Finansielle anleggsmidler			
Investeringer i aksjer og andeler	3	4 025 374	4 431 115
Sum finansielle anleggsmidler		4 025 374	4 431 115
Sum anleggsmidler		4 025 374	4 431 115
Omløpsmidler			
Varer			
Fordringer			
Andre kortsiktige fordringer		39 394	49 972
Sum fordringer		39 394	49 972
Investeringer			
Markedsbaserte aksjer	3		
Markedsbaserte obligasjoner	3	1 530 487	1 974 692
Andre finansielle instrumenter	3	26 343 945	22 636 299
Sum investeringer		27 874 431	24 610 991
Bankinnskudd, kontanter og lignende			
Bankinnskudd		2 716 667	9 357 341
Sum bankinnskudd, kontanter og lignende		2 716 667	9 357 341
Sum omløpsmidler		30 630 492	34 018 304
SUM EIENDELER		34 655 866	38 449 419
BALANSE - EGENKAPITAL OG GJELD			
Egenkapital			
Innskutt egenkapital			
Aksjekapital	5, 6	907 472	907 472
Beholdning av egne aksjer	5		
Overkurs	5	8 524 834	8 524 834
Sum innskutt egenkapital		9 432 306	9 432 306



Opptjent egenkapital			
Annen egenkapital	5	23 483 693	26 736 434
Sum opptjent egenkapital		23 483 693	26 736 434
Sum egenkapital		32 915 999	36 168 741
Gjeld			
Langsiktig gjeld			
Utsatt skatt	7	752 387	1 231 919
Sum avsetninger for forpliktelse		752 387	1 231 919
Annen langsiktig gjeld			
Sum langsiktig gjeld		752 387	1 231 919
Kortsiktig gjeld			
Leverandørgjeld		24 169	1 312
Betalbar skatt	7	303 106	446 365
Annen kortsiktig gjeld		660 204	601 082
Sum kortsiktig gjeld		987 479	1 048 759
Sum gjeld		1 739 866	2 280 678
SUM EGENKAPITAL OG GJELD		34 655 866	38 449 419



Organisasjonsnr: 896 306 502
HARALD INVEST AS

NOTEOPPLYSNINGER - SELSKAP - alle poster oppgitt i hele tall

Note
2

Antall årsverk i regnskapsåret

Virksomheten har hatt følgende antall årsverk:
0.00



KPMG AS
Langlandsveien 1
6010 Ålesund

Telephone +47 45 40 40 63
Fax +47 70 10 31 30
Internet www.kpmg.no
Enterprise 935 174 627 MVA

Til generalforsamlingen i Harald Invest AS

Uavhengig revisors beretning

Uttalelse om revisjonen av årsregnskapet

Konklusjon

Vi har revidert Harald Invest AS' årsregnskap som viser et underskudd på kr 652 742. Årsregnskapet består av balanse per 31. desember 2020, resultatregnskap for regnskapsåret avsluttet per denne datoen og noteopplysninger til årsregnskapet, herunder et sammendrag av viktige regnskapsprinsipper.

Etter vår mening er det medfølgende årsregnskapet avgitt i samsvar med lov og forskrifter og gir et rettviseende bilde av selskapets finansielle stilling per 31. desember 2020, og av dets resultater for regnskapsåret avsluttet per denne datoen i samsvar med regnskapslovens regler og god regnskapsskikk i Norge.

Grunnlag for konklusjonen

Vi har gjennomført revisjonen i samsvar med lov, forskrift og god revisjonsskikk i Norge, herunder de internasjonale revisjonsstandardene International Standards on Auditing (ISA-ene). Våre oppgaver og plikter i henhold til disse standardene er beskrevet i Revisors oppgaver og plikter ved revisjon av årsregnskapet. Vi er uavhengige av selskapet slik det kreves i lov og forskrift, og har overholdt våre øvrige etiske forpliktelser i samsvar med disse kravene. Etter vår oppfatning er innhentet revisjonsbevis tilstrekkelig og hensiktsmessig som grunnlag for vår konklusjon.

Styrets og daglig leders ansvar for årsregnskapet

Styret og daglig leder (ledelsen) er ansvarlig for å utarbeide årsregnskapet i samsvar med lov og forskrifter, herunder for at det gir et rettviseende bilde i samsvar med regnskapslovens regler og god regnskapsskikk i Norge. Ledelsen er også ansvarlig for slik internkontroll som den finner nødvendig for å kunne utarbeide et årsregnskap som ikke inneholder vesentlig feilinformasjon, verken som følge av misligheter eller utilsiktede feil.

Ved utarbeidelsen av årsregnskapet må ledelsen ta standpunkt til selskapets evne til fortsatt drift og opplyse om forhold av betydning for fortsatt drift. Forutsetningen om fortsatt drift skal legges til grunn for årsregnskapet så lenge det ikke er sannsynlig at virksomheten vil bli avviklet.

Revisors oppgaver og plikter ved revisjonen av årsregnskapet

Vårt mål med revisjonen er å oppnå betryggende sikkerhet for at årsregnskapet som helhet ikke inneholder vesentlig feilinformasjon, verken som følge av misligheter eller utilsiktede feil, og å avgi en revisjonsberetning som inneholder vår konklusjon. Betyggende sikkerhet er en høy grad av sikkerhet, men ingen garanti for at en revisjon utført i samsvar med lov, forskrift og god revisjonsskikk i Norge, herunder ISA-ene, alltid vil avdekke vesentlig feilinformasjon som eksisterer. Feilinformasjon kan oppstå som følge av misligheter eller utilsiktede feil. Feilinformasjon blir vurdert som vesentlig dersom den enkeltvis eller samlet med rimelighet kan forventes å påvirke økonomiske beslutninger som brukerne foretar basert på årsregnskapet.

Som del av en revisjon i samsvar med lov, forskrift og god revisjonsskikk i Norge, herunder ISA-ene, utøver vi profesjonelt skjønn og utviser profesjonell skepsis gjennom hele revisjonen. I tillegg:

- identifiserer og anslår vi risikoen for vesentlig feilinformasjon i regnskapet, enten det skyldes misligheter eller utilsiktede feil. Vi utformer og gjennomfører revisjonshandlinger for å håndtere slike risikoer, og innhenter revisjonsbevis som er tilstrekkelig og hensiktsmessig som grunnlag for vår konklusjon. Risikoen for at vesentlig feilinformasjon som følge av misligheter ikke blir avdekket, er høyere enn for feilinformasjon som skyldes utilsiktede feil, siden misligheter kan innebære samarbeid, forfalskning, bevisste utelatelser, uriktige fremstillinger eller overstyring av internkontroll.

Offices in:

KPMG AS, a Norwegian limited liability company and member firm of the KPMG network of independent member firms affiliated with KPMG International Cooperative ("KPMG International"), a Swiss entity.

Statsautoriserte revisorer - medlemmer av Den norske Revisorforening

Oslo	Elverum	Mo i Rana	Stord
Ållå	Finnsnes	Molde	Straume
Arendal	Hamar	Skien	Tromsø
Bergen	Haugesund	Sandefjord	Trondheim
Bodo	Knarvik	Sandnessjøen	Tynset
Drammen	Kristiansand	Slavanger	Ålesund

Penneo Dokumentnøkkel: XTVZY-W7WVP-FHAM5-IQZP-8T5VH-EPUUX



Revisors beretning - 2020
Harald Invest AS

- opparbeider vi oss en forståelse av den interne kontroll som er relevant for revisjonen, for å utforme revisjons handlinger som er hensiktsmessige etter omstendighetene, men ikke for å gi uttrykk for en mening om effektiviteten av selskapets interne kontroll.
- evaluerer vi om de anvendte regnskapsprinsippene er hensiktsmessige og om regnskapsestimaterne og tilhørende noteopplysninger utarbeidet av ledelsen er rimelige.
- konkluderer vi på hensiktsmessigheten av ledelsens bruk av fortsatt drift-forutsetningen ved avleggelsen av regnskapet, basert på innhentede revisjonsbevis, og hvorvidt det foreligger vesentlig usikkerhet knyttet til hendelser eller forhold som kan skape tvil av betydning om selskapets evne til fortsatt drift. Dersom vi konkluderer med at det eksisterer vesentlig usikkerhet, kreves det at vi i revisjonsberetningen henleder oppmerksomheten på tilleggsopplysningene i regnskapet, eller, dersom slike tilleggsopplysninger ikke er tilstrekkelige, at vi modifierer vår konklusjon om årsregnskapet. Våre konklusjoner er basert på revisjonsbevis innhentet inntil datoen for revisjonsberetningen. Etterfølgende hendelser eller forhold kan imidlertid medføre at selskapet ikke fortsetter driften.
- evaluerer vi den samlede presentasjonen, strukturen og innholdet, inkludert tilleggsopplysningene, og hvorvidt årsregnskapet representerer de underliggende transaksjonene og hendelsene på en måte som gir et rettviseende bilde.

Vi kommuniserer med styret blant annet om det planlagte omfanget av revisjonen og til hvilken tid revisjonsarbeidet skal utføres. Vi utveksler også informasjon om forhold av betydning som vi har avdekket i løpet av revisjonen, herunder om eventuelle svakheter av betydning i den interne kontrollen.

Uttalelse om andre lovmessige krav

Konklusjon om registrering og dokumentasjon

Basert på vår revisjon av årsregnskapet som beskrevet ovenfor, og kontroll handlinger vi har funnet nødvendig i henhold til internasjonal standard for attestasjonsoppdrag (ISAE) 3000 «Attestasjonsoppdrag som ikke er revisjon eller forenklet revisorkontroll av historisk finansiell informasjon», mener vi at ledelsen har oppfylt sin plikt til å sørge for ordentlig og oversiktlig registrering og dokumentasjon av selskapets regnskapsopplysninger i samsvar med lov og god bokførings praksis i Norge.

Ålesund, 31. august 2021
KPMG AS

Viggo H. Gundersen
Statsautorisert revisor
(elektronisk signert)

Penneo Dokumentnøkkel: XTVZY-W7WVP-FHAMS-IYQZP-8T5VH-EPJUX



PENNEO

Signaturene i dette dokumentet er juridisk bindende. Dokument signert med "Penneo™ - sikker digital signatur".
De signerende parter sin identitet er registrert, og er listet nedenfor.

"Med min signatur bekrefter jeg alle datoer og innholdet i dette dokument."

Viggo Haavik Gundersen

Statsautorisert revisor

På vegne av: KPMG AS

Serienummer: 9578-5998-4-2299109

IP: 80.232.xxx.xxx

2021-08-31 10:50:06Z



Penneo Dokumentnøkkel: XTVZY-W7WVP-FHAM5-IYQZP-8T5VH-EPUUX

Dokumentet er signert digitalt, med **Penneo.com**. Alle digitale signatur-data i dokumentet er sikret og validert av den datamaskin-utregnede hash-verdien av det opprinnelige dokument. Dokumentet er låst og tids-stemplet med et sertifikat fra en betrodd tredjepart. All kryptografisk bevis er integrert i denne PDF, for fremtidig validering (hvis nødvendig).

Hvordan bekrefter at dette dokumentet er originalen?

Dokumentet er beskyttet av ett Adobe CDS sertifikat. Når du åpner dokumentet i

Adobe Reader, skal du kunne se at dokumentet er sertifisert av **Penneo e-signature service <penneo@penneo.com>**. Dette garanterer at innholdet i dokumentet ikke har blitt endret.

Det er lett å kontrollere de kryptografiske beviser som er lokalisert inne i dokumentet, med Penneo validator - <https://penneo.com/validate>



Årsregnskap

2020

Harald Invest AS

Org.nr.:896 306 502



Harald Invest AS

Årsregnskap 2020

Resultatregnskap

	Note	2020	2019
Driftsinntekter og driftskostnader			
Lønnskostnad	2	224 060	218 340
Annen driftskostnad	2	401 934	253 847
Sum driftskostnader		625 994	472 187
Driftsresultat		-625 994	-472 187
Finansinntekter og finanskostnader			
Annen renteinntekt		56 756	144 399
Annen finansinntekt	4	686 452	595 158
Verdiøkning markedsbaserte omløpsmidler		0	46 305
Verdireduksjon markedsbaserte omløpsmidler		938 348	0
Annen rentekostnad		0	679
Annen finanskostnad	4	8 033	30 271
Resultat av finansposter		-203 174	754 913
Ordinært resultat før skattekostnad		-829 168	282 726
Skattekostnad på ordinært resultat	7	-176 426	-81 585
Årsresultat		-652 742	364 311
Anvendelse av årsresultatet			
Tilleggsutbytte		2 600 000	1 500 000
Overført fra annen egenkapital	5	3 252 742	1 135 689
Sum anvendelse		-652 742	364 311



Harald Invest AS

Årsregnskap 2020

Balanse

	Note	2020	2019
Eiendeler			
Finansielle anleggsmidler			
Investeringer i aksjer og andeler	3	4 025 374	4 431 115
Sum finansielle anleggsmidler		4 025 374	4 431 115
Sum anleggsmidler		4 025 374	4 431 115
Omløpsmidler			
Fordringer			
Andre kortsiktige fordringer		39 394	49 972
Sum fordringer		39 394	49 972
Investeringer			
Markedsbaserte obligasjoner	3	1 530 487	1 974 692
Andre finansielle instrumenter	3	26 343 945	22 636 299
Sum investeringer		27 874 431	24 610 991
Bankinnskudd		2 716 667	9 357 341
Sum omløpsmidler		30 630 492	34 018 304
Sum eiendeler		34 655 866	38 449 419




Harald Invest AS


Årsregnskap 2020

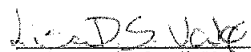
Balanse

	Note	2020	2019
Egenkapital og gjeld			
Innskutt egenkapital			
Aksjekapital	5, 6	907 472	907 472
Overkurs	5	8 524 834	8 524 834
Sum innskutt egenkapital		9 432 306	9 432 306
Opptjent egenkapital			
Annen egenkapital	5	23 483 693	26 736 434
Sum opptjent egenkapital		23 483 693	26 736 434
Sum egenkapital		32 915 999	36 168 741
Gjeld			
Utsatt skatt	7	752 387	1 231 919
Kortsiktig gjeld			
Leverandørgjeld		24 169	1 312
Betalbar skatt	7	303 106	446 365
Annen kortsiktig gjeld		660 204	601 082
Sum kortsiktig gjeld		987 479	1 048 759
Sum gjeld		1 739 866	2 280 678
Sum egenkapital og gjeld		34 655 866	38 449 419

Leinøy/Ålesund 27.08.2021
Styret i Harald Invest AS


Bente Sylte Larsen
styreleder


Harald Dagfinn Sævik
styremedlem/daglig leder


Lisa Dorthe Sævik Valø
styremedlem



Harald Invest AS Årsregnskap 2020

Noter

Note 1 Regnskapsprinsipper

Årsregnskapet består av resultatregnskap, balanse og noteopplysninger og er avlagt i samsvar med aksjelov, regnskapslov og god regnskapsskikk i Norge gjeldende pr 31.12.2020.

Årsregnskapet er basert på de grunnleggende prinsipper om historisk kost, sammenlignbarhet, fortsatt drift, kongruens og forsiktighet. Transaksjoner regnskapsføres til verdien av vederlaget på transaksjonstidspunktet. Inntekter resultatføres når de er opptjent og kostnader sammenstilles med opptjente inntekter. Regnskapsprinsippene utdypes nedenfor. Når faktiske tall ikke er tilgjengelige på tidspunkt for regnskapsavleggelsen, tilsier god regnskapsskikk at ledelsen beregner et best mulig estimat for bruk i resultatregnskap og balanse. Det kan fremkomme avvik mellom estimerte og faktiske tall.

Omløpsmidler og kortsiktig gjeld

Omløpsmidler og kortsiktig gjeld omfatter normalt poster som forfaller til betaling innen ett år etter siste dag i regnskapsåret. Omløpsmidler vurderes til laveste verdi av anskaffelseskost og antatt virkelig verdi (laveste verdis prinsipp).

Anleggsmidler og langsiktig gjeld

Anleggsmidler omfatter eiendeler bestemt til varig eie og bruk for virksomheten. Anleggsmidler er vurdert til laveste verdi av anskaffelseskost og antatt virkelig verdi (laveste verdis prinsipp). Nedskrivninger blir reversert når grunnlaget for nedskrivningen ikke lenger anses å være tilstede.

Skatter

Skatter kostnadsføres når de påløper, det vil si at skattekostnaden er knyttet til det regnskapsmessige resultat før skatt. Skattekostnaden består av betalbar skatt (skatt på årets skattepliktige inntekt) og endring i netto utsatt skatt. Skattekostnaden fordeles på ordinært resultat og resultat av ekstraordinære poster i henhold til skattegrunnlaget. Utsatt skatt beregnes på bakgrunn av midlertidige forskjeller mellom regnskapsmessige og skattemessige verdier ved utgangen av regnskapsåret. Ved beregningen benyttes nominell skattesats. Positive og negative forskjeller vurderes mot hverandre innenfor samme tidsintervall. Utsatt skatt og utsatt skattefordel er presentert netto i balansen.

Note 2 Lønnskostnader, antall ansatte, godtgjørelser, lån til ansatte m.m.

Det er ingen ansatte i selskapet

Det er ikke foretatt utbetalinger til daglig leder i 2020

Det er utbetalt godtgjørelse til styret på kr. 170 000 i 2020

Pensjonsforpliktelser

Selskapet er ikke pliktig til å ha tjenstepensjonsordning etter lov om obligatorisk tjenstepensjon.

Revisor

Kostnadsført revisjonshonorar for 2020 utgjør kr. 82 000 inkl. mva, og fordeler seg som følger:

Lovpålagt revisjon	54 500
Skatterådgivning inkl. teknisk utarbeidelse av ligningspapirer	27 500
	<hr/>
	82 000

**Harald Invest AS**
Årsregnskap 2020**Noter****Note 3 Verdipapirer**

	Eier- andel	Anskaffelses kost	Balanseført verdi
Anleggsmidler			
NRP Eiendom 2018 Invest AS		942 167	636 239
Norsk Hydro ASA		61 640	61 640
Nrp Eiendom 2020 Invest AS		510 000	435 244
Shipsinvest AS		1 807 501	1 807 500
Sparebank 1 Smn		587 925	579 000
Sparebanken Møre		529 430	505 750
Sum		4 438 663	4 025 373
Omløpsmidler			
3% Olympic Subsea ASA SR UNC Bond		471 681	16 509
Boa Offshore AS 13/18 FRN		399 884	31 991
DOF Subsea 2013/2018		783 550	211 559
DOF Subsea AS		17 489	17 489
DOF Subsea AS		5 066	5 066
DOF Subsea AS		24 920	24 920
FO Real Estate 2013 & 2014 IS		50 192	50 192
Global Bonds A NOK		393 038	393 038
Global Equities B NOK (Usikret)		2 571 647	2 571 647
Island Offshore Shipholdin L.P13/16		1 530 368	63 183
Medium Term Alternatives		1 250 000	1 182 140
Multistrategy Hedge A NOK		2 836 187	2 836 187
Nordea Allokeringfond		430 741	430 741
Nordea Allokeringfond		574 815	574 814
Nordea Bank Finland		1 010 000	771 750
Nordea Bank Finland 19/24		505 000	385 000
Nordea Discretionary Global Equity		2 148 478	2 148 479
Nordea Discretionary Global Equity		1 661 218	1 661 218
Nordea Discretionary Global Equity		652 294	652 294
Nordea Emerging Market Bond HBC		223 442	223 442
Nordea Emerging Market Bond HBC		750 449	750 449
Nordea European Corporate Bond Fund		739 340	739 340
Nordea European Corporate Bond Fund		219 676	219 676
Nordea Global High Yield		190 099	190 099
Nordea Global High Yield		720 371	720 371
Nordea Private Banking FRN Fund B g		594 496	594 496
Nordea Private Banking FRN Fund B g		2 102 005	2 102 005
Nordea Private Banking Kort Oblisj		39 234	39 234
Nordea Private Banking Kort Oblisj		21 790	21 790
Nordea Private Banking Norsk Aksje		197 150	197 150
Nordea Private Banking Norsk Aksje		220 686	220 686
Nordea Private Banking Norsk Aksje		106 814	106 814
Nordea Private Banking Obligasjon		2 680 885	2 680 885
Nordea Private Banking Obligasjon		655 069	655 069
Nordic Bonds A NOK		503 017	503 017
Nordic Equities A NOK		656 386	656 386
Nordic High Yield		550 629	550 629
Olympic Subsea ASA Konv Bond 17/22		86 320	3 021
Real Estate 2015 A NOK		105 220	105 220
Real Estate 2016 A NOK		647 517	647 517
Real Estate 2018 A NOK		636 013	636 013
Real Estate 2019 A NOK		291 508	282 905
Real Estate Core +		1 000 000	1 000 000
Sum		31 254 686	27 874 432
Sum verdipapirer		35 693 349	31 899 805



Harald Invest AS
Årsregnskap 2020

Noter

--

Note 4 Finansposter

Annen finansinntekt	2020	2019
Aksjeutbytte, utenfor EØS	0	0
Aksjeutbytte, innenfor EØS	177 017	169 611
Gevinst realisasjon, utenfor EØS	126 579	42 328
Gevinst realisasjon, innenfor EØS	184 511	156 529
Valutagevinst, Agio	0	0
Renter fra obligasjoner	198 344	226 689
	686 452	595 158

Annen finanskostnad	2020	2019
Tap realisasjon, utenfor EØS	8 033	25 182
Tap realisasjon, innenfor EØS	0	5 088
Valutatap, Disagio	0	0
	8 033	30 271

Note 5 Egenkapital

	Aksjekapital	Overkurs	Annen egenkapital	Sum
Egenkapital 01.01.2020	907 472	8 524 834	26 736 434	36 168 741
Årets endring i egenkapital:				
Årets resultat			-652 742	-652 742
Avsatt utbytte			0	0
Tilleggsutbytte			-2 600 000	-2 600 000
Egenkapital pr 31.12.2020	907 472	8 524 834	23 483 693	32 915 999



Harald Invest AS Årsregnskap 2020

Noter

--

Note 6 Aksjonærer

Aksjekapitalen i Harald Invest AS pr. 31.12 består av følgende aksjeklasser:

	Antall	Pålydende	Bokført
A-aksjer	1	0,1	0
B-aksjer	9 074 718	0,1	907 472
Sum	9 074 719		907 472

Eierstruktur

Aksjonærer i % pr. 31.12:

	A-aksjer	B-aksjer	Sum	Eierandel	Stemmeandel
Antoni Sævik		4 537 359	4 537 359	50,0	
Lisa Dorthe Sævik Valø		4 537 359	4 537 359	50,0	
Harald Dagfinn Sævik	1		1	0	100,0
Totalt antall aksjer	1	9 074 718	9 074 719	100,0	100,0

Aksjer og opsjoner eiet av medlemmer i styret og daglig leder:

Navn	Verv	A-aksjer	B-aksjer	Sum
Lisa Dorthe Sævik Valø	styremedlem	0	4 537 359	4 537 359
Harald Dagfinn Sævik	styremedlem/daglig leder	1	0	1
Totalt antall aksjer		1	4 537 359	4 537 360



Harald Invest AS
Årsregnskap 2020

Noter

--

Note 7 Skatt

<u>Årets skattekostnad</u>	<u>2020</u>	<u>2019</u>
Resultatført skatt på ordinært resultat:		
Betalbar skatt	303 106	446 365
Endring i utsatt skatt	-479 532	-527 950
Skattekostnad ordinært resultat	-176 426	-81 585
Skattepliktig inntekt:		
Ordinært resultat før skatt	-829 168	282 726
Permanente forskjeller	525 987	-354 961
Endring i midlertidige forskjeller	1 680 934	2 101 168
Skattepliktig inntekt	1 377 753	2 028 934
Betalbar skatt i balansen:		
Betalbar skatt på årets resultat	303 106	446 365
Sum betalbar skatt i balansen	303 106	446 365

Skatteeffekten av midlertidige forskjeller som har gitt opphav til utsatt skatt og utsatte skattefordeler, spesifisert på typer av midlertidige forskjeller

	<u>2020</u>	<u>2019</u>	<u>Endring</u>
Varige driftsmidler	96 844	121 055	24 211
Gevinst – og tapskonto	6 626 890	8 283 613	1 656 723
Sum	6 723 734	8 404 668	1 680 934
Aksjer og andre verdipapirer	-3 303 791	-2 805 038	498 753
Grunnlag for utsatt skatt	3 419 943	5 599 630	2 179 687
Utsatt skatt (22 %)	752 387	1 231 919	479 531