



ÅRSREGNSKAPET FOR REGNSKAPSÅRET 2016 - GENERELL INFORMASJON

Enheten

Organisasjonsnummer: 966 804 130
Organisasjonsform: Forening/lag/innretning
Foretaksnavn: IOGT I NORGE
Forretningsadresse: Torggata 1
0181 OSLO

Regnskapsår

Årsregnskapets periode: 01.01.2016 - 31.12.2016

Konsern

Morselskap i konsern: Nei

Regnskapsregler

Regler for små foretak benyttet: Ja
Benyttet ved utarbeidelsen av årsregnskapet til selskapet: Regnskapslovens alminnelige regler

Årsregnskapet fastsatt av kompetent organ

Bekreftet av representant for selskapet: FGH Revisjon AS v/Tiri Rebård
Dato for fastsettelse av årsregnskapet: 11.06.2017

Grunnlag for avgivelse

År 2016: Årsregnskapet er elektronisk innlevert
År 2015: Tall er hentet fra elektronisk innlevert årsregnskap fra 2016

Det er ikke krav til at årsregnskapet m.v. som sendes til Regnskapsregisteret er undertegnet. Kontrollen på at dette er utført ligger hos revisor/enhetens øverste organ. Sikkerheten ivaretas ved at innsender har rolle/rettighet for innsending av årsregnskapet via Altinn, og ved at det bekreftes at årsregnskapet er fastsatt av kompetent organ.

Brønnøysundregistrene, 06.09.2020



Resultatregnskap

Beløp i: NOK	Note	2016	2015
RESULTATREGNSKAP			
Inntekter			
Offentlige tilskudd	6	14 087 379	15 401 195
Andre tilskudd	6	25 000	537 002
Medlemskontingenter	7	575 321	679 984
Økonomiltak	8	653 404	747 428
Mva-kompensasjon		1 098 191	821 967
Gaver og tilskudd eksternt		805 486	199 240
Gaver og tilskudd internt		376 109	470 036
Administrative inntekter	9	1 538 808	2 156 235
Diverse inntekter/refusjoner		458 176	491 007
Sum inntekter		19 617 873	21 504 093
Kostnader			
Personalutgifter	10	9 424 794	9 324 135
Andre honorar		808 818	1 757 390
Kontor og administrasjon	11	1 849 301	2 037 588
Vare- og salgskostnader		3 492	44 469
Kommunikasjon		775 648	705 321
Informasjon		603 930	623 762
Reiser og møter		1 304 384	1 365 703
Materiell		627 311	487 680
Kurs og konferanser		624 774	729 200
Lokale kontingenter og reisefond		231 257	204 769
Internasjonalt arbeid		168 077	40 015
Diverse aktivitetskostnader		2 140 217	2 101 501
Styrings- og møtekostnader	10	516 665	719 945
Kontingenter/gaver		287 153	369 725
Tap på utestående		47 240	
Avsetning tap på utestående			150 000
Sum kostnader		19 413 062	20 661 204
Driftsresultat		204 812	842 890
Finansinntekter og finanskostnader			
Annen renteinntekt	12	79 680	112 035



Resultatregnskap

Beløp i: NOK	Note	2016	2015
Sum finansinntekter		79 680	112 035
Netto finans		79 680	112 035
Ordinært resultat før skattekostnad		284 491	954 925
Ordinært resultat etter skattekostnad		284 491	954 925
Årsresultat		284 491	954 925
Årsresultat etter minoritetsinteresser		284 491	954 925
Overføringer og disponeringer			
Fondsemissjon	5	-257 666	192 917
Overført til/fra annen egenkapital	5	542 158	762 008
Sum overføringer og disponeringer		284 491	954 925



Balanse

Beløp i: NOK	Note	2016	2015
BALANSE - EIENDELER			
Anleggsmidler			
Immaterielle eiendeler			
Finansielle anleggsmidler			
Investeringer i tilknyttet selskap	1	14 706 938	12 068 490
Lån til tilknyttet selskap og felles kontrollert virksomhet	2,3	1 872 544	923 933
Aksjer og andre verdipapirer	2	187 200	187 200
Langsiktige tilgodehavende	3	78 271	41 465
Sum finansielle anleggsmidler		16 844 953	13 221 088
Sum anleggsmidler		16 844 953	13 221 088
Omløpsmidler			
Varer			
Fordringer			
Kundefordringer	4	1 369 727	1 065 982
Andre kortsiktige fordringer		315 989	249 664
Sum fordringer		1 685 716	1 315 646
Bankinnskudd, kontanter og lignende			
Likvider	3	12 198 678	9 079 385
Sum bankinnskudd, kontanter og lignende		12 198 678	9 079 385
Sum omløpsmidler		13 884 393	10 395 031
SUM EIENDELER		30 729 346	23 616 119

BALANSE - EGENKAPITAL OG GJELD

Egenkapital

Innskutt egenkapital

Opptjent egenkapital



Balanse

Beløp i: NOK	Note	2016	2015
Grunnfond	5		300 000
Fond med egne regnskaper	1	14 706 938	12 068 490
Åsane Folkehøyskole	2,3	1 872 544	148 933
Annen egenkapital	5	3 204 178	3 394 687
Sum opptjent egenkapital		19 783 660	15 912 110
Sum egenkapital		19 783 660	15 912 110
Sum langsiktig gjeld		0	0
Kortsiktig gjeld			
Leverandørgjeld		1 308 972	800 928
Offentlig gjeld/honorarer/feriepenge		2 001 539	1 904 466
Utbytte		1 856 957	1 796 930
Kortsiktig konserngjeld		91 060	46 360
Annen kortsiktig gjeld		5 687 158	3 155 325
Sum kortsiktig gjeld		10 945 686	7 704 009
Sum gjeld		10 945 686	7 704 009
SUM EGENKAPITAL OG GJELD		30 729 346	23 616 119



IOGT i Norge

Resultatregnskap

	Note	2016	2015
DRIFTSINNTEKTER OG DRIFTSKOSTNADER			
Driftsinntekter			
Offentlige tilskudd	6	14 087 379	15 401 195
Andre tilskudd	6	25 000	537 002
Medlemskontingenter	7	575 321	679 984
Økonomiltak	8	653 404	747 428
Mva-kompensasjon		1 098 191	821 967
Gaver og tilskudd eksternt		805 486	199 240
Gaver og tilskudd internt		376 109	470 037
Administrative inntekter	9	1 538 808	2 156 235
Diverse inntekter/refusjoner		458 176	491 007
Sum driftsinntekter		19 617 873	21 504 093
Driftskostnader			
Personalutgifter	10	9 424 794	9 324 135
Andre honorar		808 818	1 757 390
Kontor og administrasjon	11	1 849 301	2 037 588
Vare- og salgskostnader		3 492	44 469
Kommunikasjon		775 648	705 321
Informasjon		603 930	623 762
Reiser og møter		1 304 384	1 365 703
Materiell		627 311	487 680
Kurs og konferanser		624 774	729 200
Lokale kontingenter og reisefond		231 257	204 769
Internasjonalt arbeid		168 077	40 015
Diverse aktivitetskostnader		2 140 217	2 101 501
Styrings- og møtekostnader	10	516 665	719 945
Kontingenter/gaver		287 153	369 725
Tap på utestående		47 240	0
Avsetning tap på utestående		0	150 000
Sum driftskostnader		19 413 062	20 661 204
DRIFTSRESULTAT		204 812	842 890
FINANSINNTEKTER OG FINANSKOSTNADER			
Finansinntekter			
Netto finansinntekt	12	79 680	112 035
NETTO FINANSPOSTER		79 680	112 035
ARETS OVERSKUDD/UNDERSKUDD		284 491	954 925
OVERF. OG DISPONERINGER			
Egenkapital andre tiltak	5	-257 666	192 917
Overført til/fra annen egenkapital	5	542 158	762 008
SUM OVERF. OG DISP.		284 491	954 925



IOGT i Norge

Balanse pr. 31.12.2016

	Note	31.12.2016	31.12.2015
EIENDELER			
ANLEGGSMIDLER			
Finansielle anleggsmidler			
Aktiva plassert i egne fond	1	14 706 938	12 068 490
Åsane Folkehøgskole	2,3	1 872 544	923 933
Aksjer og andre verdipapirer	2	187 200	187 200
Langsiktige tilgodehavende	3	78 271	41 465
Sum finansielle anleggsmidler		16 844 953	13 221 088
SUM ANLEGGSMIDLER		16 844 953	13 221 088
OMLØPSMIDLER			
Kundefordringer	4	1 369 727	1 065 982
Andre kortsiktige fordringer		315 989	249 665
Likvider	3	12 198 678	9 079 385
SUM OMLØPSMIDLER		13 884 393	10 395 031
SUM EIENDELER		30 729 346	23 616 119



IOGT i Norge

Balanse pr. 31.12.2016

	Note	31.12.2016	31.12.2015
EGENKAPITAL OG GJELD			
EGENKAPITAL			
Egenkapital uten restriksjoner			
Grunnfond	5	0	300 000
Annen egenkapital	5	3 204 178	3 394 687
Sum egenkapital uten restriksjoner		3 204 178	3 694 687
SUM EGENKAPITAL		3 204 178	3 694 687
EGNE FOND			
Fond med egne regnskaper	1	14 706 938	12 068 490
Åsane Folkehøyskole	2,3	1 872 544	148 933
SUM EGNE FOND		16 579 482	12 217 423
GJELD			
KORTSIKTIG GJELD			
Kreditorgjeld		1 308 972	800 928
Offentlig gjeld/honorarer/feriepenger		2 001 539	1 904 466
Overførte midler		1 856 957	1 796 930
Andel reise Landsmøte		91 060	46 360
Annen kortsiktig gjeld		5 687 158	3 155 325
SUM KORTSIKTIG GJELD		10 945 686	7 704 009
Sum gjeld		10 945 686	7 704 009
SUM EGENKAPITAL OG GJELD		30 729 346	23 616 119

Oslo, 15. mai 2017

.....
Hanne Gade Ringdal
styrets leder

.....
Nils Johan Garnes
styrets nestleder

.....
Trine Ingunn Berg Skaaret
styremedlem

.....
Trond Aasland
styremedlem

.....
Elisabeth Anna Fjørtoft
styremedlem

.....
Hanne Cecilie Widnes
generalsekretær/daglig leder

**ANSVARLIGE REVISORER:**

STATSAUTORISERT REVISOR FRODE G. HANSEN (REVISORREGISTERNR. 1006065)

STATSAUTORISERT REVISOR KAY VIDAR THOMASSEN (REVISORREGISTERNR. 1017234)

STATSAUTORISERT REVISOR STÅLE RAASTAD HANSEN (REVISORREGISTERNR. 1019692)

FGH REVISJON AS • GODKJENT REVISJONSSelskap • REVISORREGISTERNR. 959 152 446 • FORETAKSNR. NO 959 152 446 MVA

FLORSGT. 2a, 3211 SANDEFJORD • TELEFON: 33 42 64 20 • E-MAIL: post@fghrevisjon.no

HJEMMESIDE: www.fghrevisjon.no

UAVHENGIG REVISORS BERETNING

Til årsmøtet i IOGT i Norge

165/KVT

Sandefjord, 18. mai 2017

Uttalelse om revisjonen av årsregnskapet 2016

Konklusjon

Vi har revidert IOGT i Norges's årsregnskap som viser et positivt aktivitetsresultat på kr. 284.491 og en egenkapital på kr. 19.783.660. Årsregnskapet består av balanse per 31. desember 2016, og aktivitetsregnskap, for regnskapsåret avsluttet per denne datoen, og noter til regnskapet, herunder et sammendrag av viktige regnskapsprinsipper.

Etter vår mening er det medfølgende årsregnskapet avgitt i samsvar med lov og forskrifter og gir et rettviseende bilde av organisasjonens finansielle stilling per 31. desember 2016, og av dets resultater (og kontantstrømmer) for regnskapsåret avsluttet per denne datoen i samsvar med regnskapslovens regler og god regnskapsskikk i Norge.

Grunnlaget for konklusjonen

Vi har gjennomført revisjonen i samsvar med lov, forskrift og god revisjonsskikk i Norge, herunder de internasjonale revisjonsstandardene International Standards on Auditing (ISA-ene). Våre oppgaver og plikter i henhold til disse standardene er beskrevet under *Revisors oppgaver og plikter ved revisjon av regnskapet*. Vi er uavhengige av organisasjonen slik det kreves i lov og forskrift, og har oppfylt våre øvrige etiske plikter i samsvar med disse kravene. Etter vår oppfatning er innhentet revisjonsbevis tilstrekkelig og hensiktsmessig som grunnlag for vår konklusjon.

Øvrig informasjon

Ledelsen er ansvarlig for øvrig informasjon. Øvrig informasjon består av styrets årsberetning, men inkluderer ikke årsregnskapet og revisjonsberetningen.

Vår uttalelse om revisjonen av årsregnskapet dekker ikke øvrig informasjon, og vi attesterer ikke den øvrige informasjonen.

Styrets og daglig leders ansvar for regnskapet

Styret og daglig leder (ledelsen) er ansvarlig for å utarbeide årsregnskapet i samsvar med lov og forskrifter, herunder for at det gir et rettviseende bilde i samsvar med regnskapslovens regler og god regnskapsskikk i Norge. Ledelsen er også ansvarlig for slik intern kontroll som den finner nødvendig for å kunne utarbeide et regnskap som ikke inneholder vesentlig feilinformasjon, verken som følge av misligheter eller utilsiktede feil.

Ved utarbeidelsen av regnskapet må ledelsen ta standpunkt til organisasjonens evne til fortsatt drift og på tilbørlig måte opplyse om forhold av betydning for fortsatt drift. Forutsetningen om fortsatt drift skal legges til grunn for regnskapet så lenge det ikke er sannsynlig at virksomheten vil bli avviklet.

(side 1 av 2)



Revisors oppgaver og plikter ved revisjonen av regnskapet

Målet med revisjonen er å oppnå betryggende sikkerhet for at regnskapet som helhet ikke inneholder vesentlig feilinformasjon, verken som følge av misligheter eller utilsiktede feil, og å avgi en revisjonsberetning som gir uttrykk for vår mening. Betryggende sikkerhet er en høy grad av sikkerhet, men ingen garanti for at en revisjon utført i samsvar med lov, forskrift og god revisjonsskikk i Norge, herunder ISA-ene, alltid vil avdekke vesentlig feilinformasjon som eksisterer. Feilinformasjon kan oppstå som følge av misligheter eller utilsiktede feil. Feilinformasjon blir vurdert som vesentlig dersom den enkeltvis eller samlet med rimelighet kan forventes å påvirke økonomiske beslutninger som brukerne foretar basert på regnskapet.

For videre beskrivelse av revisors oppgaver og plikter vises det til <https://revisorforeningen.no/revisjonsberetninger>.

Uttalelse om øvrige lovmessige krav

Konklusjon om årsberetningen

Basert på vår revisjon av årsregnskapet som beskrevet ovenfor, mener vi at opplysningene i årsberetningen om årsregnskapet og forutsetningen om fortsatt drift er konsistente med årsregnskapet og i samsvar med lov og forskrifter.

Konklusjon om registrering og dokumentasjon

Basert på vår revisjon av årsregnskapet som beskrevet ovenfor, og kontrollhandlinger vi har funnet nødvendig i henhold til internasjonal standard for attestasjonsoppdrag (ISAE) 3000 «Attestasjonsoppdrag som ikke er revisjon eller forenklet revisorkontroll av historisk finansiell informasjon», mener vi at ledelsen har oppfylt sin plikt til å sørge for ordentlig og oversiktlig registrering og dokumentasjon av organisasjonens regnskapsopplysninger i samsvar med lov og god bokføringsskikk i Norge.

Sandefjord, 18. mai 2017
FGH Revisjon AS

Kay Vidar Thomassen
Statsautorisert revisor



**Årsregnskap 2016
for
IOGT i Norge**

Organisasjonsnr. 966804130



IOGT i Norge

Økonomisk årsmelding 2016

Virksomhetens art og sted

IOGT i Norge er en rusmiddelpolitisk organisasjon med aktivitet i ca. 100 kommuner i landet. Virksomheten omfatter både frivillig innsats og bruk av ansatte. De ansatte er spredd på flere steder i landet. Sentralkontoret er i Oslo, vi har prosjektkontor i Bergen og Haugesund samt regionskontor i fire landsdeler og ansatte i en del lokale prosjekter.

Utvikling, resultat og stilling

IOGT har i 2016 gått med overskudd på kr. 284 491 mot et overskudd på kr. 954 925 i 2015.

IOGT har en egenkapital på kr. 19 783 661. Av dette står kr. 16 579 482 i fonds og avdelinger med egne vedtekter.

Åsane folkehøgskole

IOGT i Norge eier Åsane folkehøgskole. Selv om skolen har eget styre som står ansvarlig for driften og fører eget regnskap som er underlagt egen revisjon, er IOGT i Norge i siste instans ansvarlig overfor skolens kreditorer.

Skolens regnskap for 2016 viser et overskudd på kr. 948 611 og en positiv egenkapital på kr. 1 872 544. Verdivurderinger av tomtearealene som skolen eier viser en totalverdi vesentlig over bokførte 23,3 mill. En verdijustert balanse for skolen vil derfor viser en økt positiv egenkapital.

IOGTs balanseregnskap viser skolens bokført egenkapital. Solidaransvar for gjeld er tatt med i noter. Skolens likviditetsmessige stillingen er tilfredsstillende.

Fortsatt drift

Forutsetningene for fortsatt drift er til stede og årsregnskapet for 2016 er satt opp under denne forutsetningen.

Forsknings- og utviklingsaktiviteter

Organisasjonen driver ikke med forsknings- og utviklingsprosjekter.



Arbeidsmiljø og personale

Det har ikke vært skadetilfeller i 2016. Sykefraværet har vært noe høyere enn tidligere år.

Arbeidsmiljøet vurderes som godt.

Gjennomsnittlig antall årsverk per 31.12.2016 er 21 årsverk på nasjonalt nivå. Seks av årsverkene er på sentralkontoret, to som regionkonsulenter i Vest og Øst-Norge, resten er knyttet direkte mot prosjekter og frivillig sentralene som IOGT driver.

Ansatte i IOGT-regioner, lokale avdelinger i IOGT, frivilligsentraler i Karmøy, Sauda og Luster, og lokale Sammen prosjekt (Grimstad, Sandefjord, Kristiansand), er registrert som ansatt i IOGT.

Det er en god kjønnsbalanse i personalgruppen.

Miljørapport

IOGTs virksomhet er av en slik art at den ikke forurenser det ytre miljøet.

Oslo 15.mai 2017
For IOGT i Norge

Hanne Gade Ringdal
Styreleder

Nils Johan Garnes
Nestleder

Trine Ingunn Berg Skaaret
Styremedlem

Elisabeth Anna Fjortoft
Styremedlem

Trond Aasland
Styremedlem

Hanne Cecilie Widnes
Generalsekretær

Gisle Bangsund
Ansatte representant



IOGT i Norge

Resultatregnskap

	Note	2016	2015
DRIFTSINNEKTER OG DRIFTSKOSTNADER			
Driftsinntekter			
Offentlige tilskudd	6	14 087 379	15 401 195
Andre tilskudd	6	25 000	537 002
Medlemskontingenter	7	575 321	679 984
Økonomiltak	8	653 404	747 428
Mva-kompensasjon		1 098 191	821 967
Gaver og tilskudd eksternt		805 486	199 240
Gaver og tilskudd internt		376 109	470 037
Administrative inntekter	9	1 538 808	2 156 235
Diverse inntekter/refusjoner		458 176	491 007
Sum driftsinntekter		19 617 873	21 504 093
Driftskostnader			
Personalutgifter	10	9 424 794	9 324 135
Andre honorar		808 818	1 757 390
Kontor og administrasjon	11	1 849 301	2 037 588
Vare- og salgskostnader		3 492	44 469
Kommunikasjon		775 648	705 321
Informasjon		603 930	623 762
Reiser og møter		1 304 384	1 365 703
Materiell		627 311	487 680
Kurs og konferanser		624 774	729 200
Lokale kontingenter og reisefond		231 257	204 769
Internasjonalt arbeid		168 077	40 015
Diverse aktivitetskostnader		2 140 217	2 101 501
Styrings- og møtekostnader	10	516 665	719 945
Kontingenter/gaver		287 153	369 725
Tap på utestående		47 240	0
Avsetning tap på utestående		0	150 000
Sum driftskostnader		19 413 062	20 661 204
DRIFTSRESULTAT		204 812	842 890
FINANSINNEKTER OG FINANSKOSTNADER			
Finansinntekter			
Netto finansinntekt	12	79 680	112 035
NETTO FINANSPOSTER		79 680	112 035
ÅRETS OVERSKUDD/UNDERSKUDD		284 491	954 925
OVERF. OG DISPONERINGER			
Egenkapital andre tiltak	5	-257 666	192 917
Overført til/fra annen egenkapital	5	542 158	762 008
SUM OVERF. OG DISP.		284 491	954 925



IOGT i Norge

Balanse pr. 31.12.2016

	Note	31.12.2016	31.12.2015
EIENDELER			
ANLEGGSMIDLER			
Finansielle anleggsmidler			
Aktiva plassert i egne fond	1	14 706 938	12 068 490
Åsane Folkehøyskole	2,3	1 872 544	923 933
Aksjer og andre verdipapirer	2	187 200	187 200
Langsiktige tilgodehavende	3	78 271	41 465
Sum finansielle anleggsmidler		16 844 953	13 221 088
SUM ANLEGGSMIDLER		16 844 953	13 221 088
OMLØPSMIDLER			
Kundefordringer	4	1 369 727	1 065 982
Andre kortsiktige fordringer		315 989	249 665
Likvider	3	12 198 678	9 079 385
SUM OMLØPSMIDLER		13 884 393	10 395 031
SUM EIENDELER		30 729 346	23 616 119




IOGT i Norge

Balanse pr. 31.12.2016

	Note	31.12.2016	31.12.2015
EGENKAPITAL OG GJELD			
EGENKAPITAL			
Egenkapital uten restriksjoner			
Grunnfond	5	0	300 000
Annen egenkapital	5	3 204 178	3 394 687
Sum egenkapital uten restriksjoner		3 204 178	3 694 687
SUM EGENKAPITAL		3 204 178	3 694 687
EGNE FOND			
Fond med egne regnskaper	1	14 706 938	12 068 490
Åsane Folkehøyskole	2,3	1 872 544	148 933
SUM EGNE FOND		16 579 482	12 217 423
GJELD			
KORTSIKTIG GJELD			
Kreditorgjeld		1 308 972	800 928
Offentlig gjeld/honorarer/feriepenger		2 001 539	1 904 466
Overførte midler		1 856 957	1 796 930
Andel reise Landsmøte		91 060	46 360
Annen kortsiktig gjeld		5 687 158	3 155 325
SUM KORTSIKTIG GJELD		10 945 686	7 704 009
Sum gjeld		10 945 686	7 704 009
SUM EGENKAPITAL OG GJELD		30 729 346	23 616 119


Oslo, 15. mai 2017



Hanne Gade Ringdal
styrets leder


Nils Johan Garnes
styrets nestleder

.....
Trine Ingunn Berg Skaaret
styremedlem

.....
Trond Aasland
styremedlem


Elisabeth Anna Fjørtoft
styremedlem


Hanne Cecilie Widnes
generalsekretær/daglig leder



IOGT i Norge

Organisasjonsnummer 966 804 130

NOTER TIL REGNSKAPET FOR 2016

REGNSKAPSPRINSIPPER

Årsregnskapet er satt opp i samsvar med regnskapsloven og god regnskapsskikk for små organisasjoner.

Årsregnskapet er basert på grunnleggende regnskapsprinsipper som transaksjonsprinsippet, opptjeningsprinsippet, sammenstillingsprinsippet, kongruensprinsippet og forsiktighetsprinsippet. Vurderingsprinsippene konsistente over tid, med mindre annet er opplyst. Regnskapet er utarbeidet under forutsetning om fortsatt drift.

a) Driftsinntekter og driftskostnader

Transaksjoner regnskapsføres til verdien av vederlaget på transaksjonstidspunktet. Inntekter resultatføres når de er opptjent. Utgifter kostnadsføres i samme periode som tilhørende inntekt. Eventuelle urealiserte tap resultatføres.

b) Klassifiseres av eiendeler og gjeld

Eiendeler bestemt til varig eie eller bruk klassifiseres som anleggsmidler. Andre eiendeler klassifiseres som omløpsmidler. Fordringer som skal tilbakebetales innen et år klassifiseres som omløpsmidler. Ved klassifisering av langsiktig og kortsiktig gjeld legges samme prinsipper til grunn.

c) Vurderingsregler varige driftmidler

Varige driftsmidler avskrives over forventet økonomisk levetid. Avskrivningene fordeles lineært.

d) Vurderingsregler fordringer

Kundefordringer og andre fordringer oppføres til pålydende etter fradrag for avsetning til forventet tap. Avsetning til tap gjøres på grunnlag av en individuell vurdering av de enkelte fordringene.

e) Skatt

Organisasjonen driver ingen skattepliktig virksomhet.

Note 1 - Egne fond og institusjoner

Følgende fond og institusjoner med egne regnskap og separate forvaltede midler er direkte innarbeidet i IOGTs balanse. Fondene administreres av IOGT sitt hovedkontor.

	Utviklings- fondet	Asta & Sverre Jensens fond	Carl Reynolds Fond	Sum
Kapital 1.1.1	10 341 874	169 103	1 557 513	12 068 490
Resultat 2016	-210 672	4 500	14 100	-192 072
Annen kapitalendring	2 830 520	0	0	2 830 520
Kapital 31.12.2016	12 961 722	173 603	1 571 613	14 706 938

Rektor Lars O. Jensens stipendiefond er en egen stiftelse og føres i et separat regnskap.



IOGT i Norge

Organisasjonsnummer 966 804 130

NOTER TIL REGNSKAPET FOR 2016

Note 2 - Aksjer og investeringer

Aksjer	Antall aksjer	Eierandel	Resultat 2016	EK 2016	Bokført verdi
			100 %	100 %	
Sober Invest AS	1774	65,7 %	46 440	2 404 762	172 200
Sober Kapital AS	184 B + 2 A	3,3 %	3 259 977	37 395 805	15 000
Solhaug Landsted AS	364 B + 1 A	52,8 %	114 283	762 807	0
Sum					187 200

IOGT eier i tillegg aksjer gjennom fond. Verdi av aksjer i fond er inkludert i kapitalen i note 1.

Åsane Folkehøgskole

IOGT eier 100 % av Åsane Folkehøgskole.
Regnskapet til Åsane Folkehøgskole føres separat.

Bokført verdi Åsane Folkehøgskole 1.1.	148 933
Korrigert fordring Åsane Folkehøgskole, jfr note 5	775 000
Resultat Åsane Folkehøgskole 2016	948 611
Bokført verdi Åsane Folkehøgskole 31.12	1 872 544

Verdi i Åsane Folkehøgskole er tilstede og etter styrets mening foreligger det merverdier i skolens tomtearealer.

Regnskap for Åsane Folkehøgskole ligger som vedlegg til årsregnskapet for 2016.

Note 3 - Langsiktige fordringer, pantstillelser, garantier og solidaransvar

	2016	2015
Premiefond	78 271	41 465
Bundne skattetrekksmidler	604 988	587 722
IOGT hefter solidarisk for bokført gjeld i Åsane Folkehøgskole		
Bokført gjeld i Åsane Folkehøgskole	24 006 656	24 526 134

For øvrig har IOGT ingen pantstillelser, garantier eller solidaransvar.

Note 4 - Fordringer

Kortsiktige fordringer og mellomværender er vurdert til pålydene.
For usikre poster er det gjort en avsetning på kr 200 000.



IOGT i Norge

Organisasjonsnummer 966 804 130

NOTER TIL REGNSKAPET FOR 2016

	Grunnfond	Egenkapital	Annen	Total
	uten	andre tiltak	egenkapital	egenkapital
	restriksjoner	uten	uten	uten
	restriksjoner	restriksjoner	restriksjoner	restriksjoner
Note 5 - Egenkapital				
Egenkapital pr. 01.01	300 000	190 121	3 204 566	3 694 687
Flyttes til annen ek uten restriksjoner	-300 000		300 000	
Årets resultat			284 491	284 491
Korrigert fordring Åsane Folkehøgskole			-775 000	-775 000
Resultat Møteplassen		-257 666	257 666	
Dekkes fra annen ek uten restriksjoner		67 545	-67 545	
Egenkapital pr. 31.12	0	0	3 204 178	3 204 178

Da IOGT i Norge i følge sine lover ikke er registrert med grunnkapital er tidligere bokført grunnkapital overført annen egenkapital uten restriksjoner.

Note 6 - Tilskudd

Offentlige tilskudd	2016	2015
Helsedirektoratet - Grunntilskudd	2 279 000	1 854 000
Helsedirektoratet - Prosjekttilskudd	6 529 364	8 264 559
BUF- Tilskudd	4 562 435	4 933 559
Andre kommunale tilskudd	1 806 900	1 747 200
Sum	15 177 699	16 799 318
Overført til neste år	-1 090 320	-1 398 123
Sum offentlige tilskudd	14 087 379	15 401 195

Andre tilskudd	2016	2015
Stiftelsen Ansvar for fremtiden	105 000	446 754
Ekstrastiftelsen	0	0
Tilskudd Enestående Familie	0	104 198
Stavangerprosjektet	53 806	79 856
Andre tilskudd	20 000	65 000
Sum	178 806	695 808
Overført til neste år	-153 806	-158 807
Sum andre tilskudd	25 000	537 001

Note 7 - Medlemskontingenter	2016	2015
Totale kontingenter	575 321	679 984
Sum medlemskontingenter	575 321	679 984

Note 8 - Økonomi tiltak	2016	2015
Bingoinntekter	59 555	79 905
Lotterikompensasjon	146 612	146 612
Millionlotteriet	100 895	124 362
Hvit jul samlingskampanje	318 577	355 479
Annonse og salgsinntekter	27 764	41 070
Sum økonomitiltak	653 403	747 428



IOGT i Norge

Organisasjonsnummer 966 804 130

NOTER TIL REGNSKAPET FOR 2016

Note 9 - Administrative inntekter	2016	2015
Son Senterne	135 000	266 000
Solhaug Stiftelsen	150 000	150 000
Verving	144 000	396 000
Prosjekter	786 000	688 122
Andre administrative inntekter	223 808	656 112
Sum administrative inntekter	1 438 808	2 156 234

Note 10 - Personalkostnader

Antall årsverk IOGT i Norge	2016	2015
Sentralkontoret	6	6
Regionskonsulenter	2	2
Frivillighetssentralene	4	4
Charlottenlund	0	0
Son Senterne	3	4
Prosjekter	6	6
Totalt IOGT i Norge	21	22

I tillegg foreligger mindre engasjementer vedrørende Sammen senterne og Enestående familier.

Enkelte ansatte i IOGT-regioner, lokalavdelinger i IOGT, frivillighetssentral i Karmøy, Sauda og Luster og lokale Sammen prosjekt i Grimstad, Sandefjord og Kristiansand er registrert som ansatte i IOGT.

Lønnskostnader	2016	2015
Lønnskostnader (inkl daglig leder og styre)	9 717 883	8 173 890
Feriepenger	980 662	1 006 148
Honorarer	843 012	651 220
Arbeidsgiveravgift	1 557 923	1 458 635
Pensjonskostnader	663 394	651 932
KNIF forsikringer	0	58 385
Refusjon sykepenger	-403 908	-202 995
Kantinetrekk	-19 268	-19 080
Andre personalkostnader	165 023	-13 310
Refusjon personalkostnader	-4 079 927	-2 440 690
Sum	9 424 794	9 324 135

Lønn til generalsekretær	658 414	641 391
--------------------------	---------	---------

Godtgjørelse revisor	2016	2015
Revisor, revisjon	117 876	139 000
Revisor, attestasjoner	67 797	86 875
Revisor, andel bistand	18 187	16 875
Oppgitte beløp er inklusive mva.	203 860	242 750

Note 11 - Administrasjonskostnader

	2016	2015
Leiekostnader. Til ACTIS for lokaler i Torggata 1	499 187	462 206