



ÅRSREGNSKAPET FOR REGNSKAPSÅRET 2021 - GENERELL INFORMASJON

Enheten

Organisasjonsnummer: 929 794 729
Organisasjonsform: Aksjeselskap
Foretaksnavn: TJELDSUND VEKST AS
Forretningsadresse: Evenskjer
9440 EVENSKJER

Regnskapsår

Årsregnskapets periode: 01.01.2021 - 31.12.2021

Konsern

Morselskap i konsern: Nei

Regnskapsregler

Regler for små foretak benyttet: Ja
Benyttet ved utarbeidelsen av årsregnskapet til selskapet: Regnskapslovens alminnelige regler

Årsregnskapet fastsatt av kompetent organ

Bekreftet av representant for selskapet: Astrid Berg
Dato for fastsettelse av årsregnskapet: 19.05.2022

Grunnlag for avgivelse

År 2021: Årsregnskapet er elektronisk innlevert
År 2020: Tall er hentet fra elektronisk innlevert årsregnskap fra 2021

Det er ikke krav til at årsregnskapet m.v. som sendes til Regnskapsregisteret er undertegnet. Kontrollen på at dette er utført ligger hos revisor/enhetens øverste organ. Sikkerheten ivaretas ved at innsender har rolle/rettighet for innsending av årsregnskapet via Altinn, og ved at det bekreftes at årsregnskapet er fastsatt av kompetent organ.

Brønnøysundregistrene, 25.06.2023



Resultatregnskap

Beløp i: NOK	Note	2021	2020
RESULTATREGNSKAP			
Inntekter			
Salgsinntekt		4 540 309	3 468 109
Annen driftsinntekt	8	7 904 401	8 215 094
Sum inntekter		12 444 710	11 683 203
Kostnader			
Endring i beholdning av varer under tilvirkning og ferdig tilvirkede varer		-93 232	
Varekostnad		1 328 390	1 001 677
Lønnskostnad	2	8 074 705	6 744 094
Avskrivning av driftsmidler og immaterielle eiendeler	1	1 301 231	936 804
Annen driftskostnad		1 997 999	2 020 741
Sum kostnader		12 609 093	10 703 315
Driftsresultat		-164 383	979 887
Finansinntekter og finanskostnader			
Annen renteinntekt		2 095	9 391
Sum finansinntekter		2 095	9 391
Annen rentekostnad		213 037	224 511
Sum finanskostnader		213 037	224 511
Netto finans		-210 942	-215 119
Ordinært resultat før skattekostnad		-375 325	764 768
Ordinært resultat etter skattekostnad		-375 325	764 768
Årsresultat		-375 325	764 768
Årsresultat etter minoritetsinteresser		-375 325	764 768
Totalresultat		-375 325	764 768
Overføringer og disponeringer			



Resultatregnskap

Beløp i: NOK	Note	2021	2020
Udekket tap			150 945
Avsatt til annen egenkapital			613 823
Overført fra annen egenkapital		-375 325	
Sum overføringer og disponeringer		-375 325	764 768



Balanse

Beløp i: NOK	Note	2021	2020
BALANSE - EIENDELER			
Anleggsmidler			
Immaterielle eiendeler			
Varige driftsmidler			
Tomter, bygninger o.a. fast eiendom	1	16 603 797	15 971 668
Driftsløsøre, inventar o.a. utstyr	1	1 705 674	1 498 819
Sum varige driftsmidler		18 309 471	17 470 486
Finansielle anleggsmidler			
Investeringer i tilknyttet selskap	7		
Investeringer i aksjer og andeler	7	8 000	8 000
Sum finansielle anleggsmidler		8 000	8 000
Sum anleggsmidler		18 317 471	17 478 486
Omløpsmidler			
Varer			
Lager av varer og annen beholdning		656 108	375 608
Sum varer		656 108	375 608
Fordringer			
Kundefordringer	3	245 585	271 360
Andre kortsiktige fordringer	3	843 037	1 081 546
Sum fordringer		1 088 623	1 352 905
Bankinnskudd, kontanter og lignende			
Bankinnskudd, kontanter o.l.	4	3 713 961	5 604 933
Sum bankinnskudd, kontanter og lignende		3 713 961	5 604 933
Sum omløpsmidler		5 458 692	7 333 447
SUM EIENDELER		23 776 163	24 811 933

BALANSE - EGENKAPITAL OG GJELD



Balanse

Beløp i: NOK	Note	2021	2020
Egenkapital			
Innskutt egenkapital			
Aksjekapital	5, 6	100 000	100 000
Overkurs	6	2 559 065	2 559 065
Sum innskutt egenkapital		2 659 065	2 659 065
Opptjent egenkapital			
Annen egenkapital		238 498	613 823
Udekket tap	6		
Sum opptjent egenkapital		238 498	613 823
Sum egenkapital		2 897 563	3 272 888
Gjeld			
Langsiktig gjeld			
Annen langsiktig gjeld			
Gjeld til kredittinstitusjoner	3	19 130 432	20 000 000
Sum annen langsiktig gjeld		19 130 432	20 000 000
Sum langsiktig gjeld		19 130 432	20 000 000
Kortsiktig gjeld			
Leverandørgjeld		492 322	545 352
Skattetrekk og andre trekk	4	388 642	334 837
Annen kortsiktig gjeld		867 204	658 856
Sum kortsiktig gjeld		1 748 167	1 539 045
Sum gjeld		20 878 599	21 539 045
SUM EGENKAPITAL OG GJELD		23 776 163	24 811 933
POSTER UTENOM BALANSEN			
Garantistillelser	3	75 000	75 000



Brønnøysundregistrene

ÅRSREGNSKAP FOR REGNSKAPSÅRET 2021 - GENERELL INFORMASJON

Journalnummer: 2022 429619

Enheten

Organisasjonsnummer: 929 794 729
Organisasjonsform: Aksjeselskap
Foretaksnavn: SKÅNLAND VEKST AS
Forretningsadresse: Evenskjer
9440 EVENSKJER

Regnskapsår

Årsregnskapets periode: 01.01.2021 - 31.12.2021

Konsern

Morselskap i konsern: Nei

Regnskapsregler

Regler for små foretak benyttet: Ja
Benyttet ved utarbeidelsen av
årsregnskapet til selskapet: Regnskapslovens alminnelige regler

Årsregnskapet fastsatt av kompetent organ

Bekreftet av representant for selskapet: Astrid Berg
Dato for fastsettelse av årsregnskapet: 19.05.2022

Revisjon

Årsregnskapet er utarbeidet av ekstern
autorisert regnskapsfører: Ja
Ekstern autorisert regnskapsfører har i
løpet av regnskapsåret bistått ved den
løpende regnskapsføringen eller utført
andre tjenester for selskapet enn å
utarbeide årsregnskapet: Ja

Grunnlag for avgivelse

År 2021: Årsregnskap er elektronisk innlevert.
År 2020: Tall er hentet fra elektronisk innlevert årsregnskap fra 2021.

Det er ikke krav til at årsregnskapet m.v. som sendes til Regnskapsregisteret er undertegnet. Kontrollen på at dette er utført ligger hos revisor/enhetens øverste organ. Sikkerheten ivaretas ved at innsender har rolle/rettighet for innsending av årsregnskapet via Altinn, og ved at det bekreftes at årsregnskapet er fastsatt av kompetent organ.

Brønnøysundregistrene, 15.06.2022

Brønnøysundregistrene
Postadresse: Postboks 900, 8910 Brønnøysund
Telefon: 75 00 75 00
E-post: firmapost@brreg.no Internett: www.brreg.no
Organisasjonsnummer: 974 760 673



Organisasjonsnr: 929 794 729
SKÅNLAND VEKST AS

RESULTATREGNSKAP

Beløp i: NOK	Note	2021	2020
RESULTATREGNSKAP			
Inntekter			
Salgsinntekt		4 540 309	3 468 109
Annen driftsinntekt	8	7 904 401	8 215 094
Sum inntekter		12 444 710	11 683 203
Kostnader			
Endring i beholdning av varer under tilvirkning og ferdig tilvirkede varer		-93 232	
Varekostnad		1 328 390	1 001 677
Lønnskostnad	2	8 074 705	6 744 094
Avskrivning av driftsmidler og immaterielle eiendeler	1	1 301 231	936 804
Annen driftskostnad		1 997 999	2 020 741
Sum kostnader		12 609 093	10 703 315
Driftsresultat		-164 383	979 887
Finansinntekter og finanskostnader			
Annen renteinntekt		2 095	9 391
Sum finansinntekter		2 095	9 391
Annen rentekostnad		213 037	224 511
Sum finanskostnader		213 037	224 511
Netto finans		-210 942	-215 119
Ordinært resultat før skattekostnad		-375 325	764 768
Ordinært resultat etter skattekostnad		-375 325	764 768
Årsresultat		-375 325	764 768
Årsresultat etter minoritetsinteresser		-375 325	764 768
Totalresultat		-375 325	764 768
Overføringer og disponeringer			
Udekket tap			150 945
Avsatt til annen egenkapital			613 823
Overført fra annen egenkapital		-375 325	



Sum overføringer og
disponeringer

-375 325

764 768



Organisasjonsnr: 929 794 729
SKÅNLAND VEKST AS

BALANSE

Beløp i: NOK	Note	2021	2020
--------------	------	------	------

BALANSE - EIENDELER

Anleggsmidler Immaterielle eiendeler

Varige driftsmidler

Tomter, bygninger o.a. fast eiendom	1	16 603 797	15 971 668
Driftsløsøre, inventar o. a. utstyr	1	1 705 674	1 498 819
Sum varige driftsmidler		18 309 471	17 470 486

Finansielle anleggsmidler

Investeringer i tilknyttet selskap	7		
Investeringer i aksjer og andeler	7	8 000	8 000
Sum finansielle anleggsmidler		8 000	8 000

Sum anleggsmidler		18 317 471	17 478 486
--------------------------	--	-------------------	-------------------

Omløpsmidler

Varer

Lager av varer og annen beholdning		656 108	375 608
Sum varer		656 108	375 608

Fordringer

Kundefordringer	3	245 585	271 360
Andre kortsiktige fordringer	3	843 037	1 081 546
Sum fordringer		1 088 623	1 352 905

Bankinnskudd, kontanter og lignende

Bankinnskudd, kontanter o. l.	4	3 713 961	5 604 933
Sum bankinnskudd, kontanter og lignende		3 713 961	5 604 933

Sum omløpsmidler		5 458 692	7 333 447
-------------------------	--	------------------	------------------

SUM EIENDELER		23 776 163	24 811 933
----------------------	--	-------------------	-------------------

BALANSE - EGENKAPITAL OG GJELD

Egenkapital



Innskutt egenkapital			
Aksjekapital	5, 6	100 000	100 000
Overkurs	6	2 559 065	2 559 065
Sum innskutt egenkapital		2 659 065	2 659 065
Opptjent egenkapital			
Annen egenkapital		238 498	613 823
Udekket tap	6		
Sum opptjent egenkapital		238 498	613 823
Sum egenkapital		2 897 563	3 272 888
Gjeld			
Langsiktig gjeld			
Annen langsiktig gjeld			
Gjeld til			
kredittinstitusjoner	3	19 130 432	20 000 000
Sum annen langsiktig gjeld		19 130 432	20 000 000
Sum langsiktig gjeld		19 130 432	20 000 000
Kortsiktig gjeld			
Leverandørgjeld		492 322	545 352
Skattetrekk og andre trekk	4	388 642	334 837
Annen kortsiktig gjeld		867 204	658 856
Sum kortsiktig gjeld		1 748 167	1 539 045
Sum gjeld		20 878 599	21 539 045
SUM EGENKAPITAL OG GJELD		23 776 163	24 811 933
POSTER UTENOM BALANSEN			
Garantistillelser	3	75 000	75 000



Organisasjonsnr: 929 794 729
SKÅNLAND VEKST AS

NOTEOPPLYSNINGER - SELSKAP - alle poster oppgitt i hele tall

Note

Antall aksjer og aksjeeiere

Note

2

Antall årsverk i regnskapsåret

Virksomheten har hatt følgende antall årsverk:
23.00

Omløpsmidler Startdato Sluttdato Endring

Skattemessig fremf.undersk. Startdato Sluttdato Endring

Kortsiktig gjeld Startdato Sluttdato Endring



Årsregnskap

2021

SKÅNLAND VEKST AS

Org.nr.: 929 794 729

Utarbeidet av



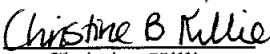


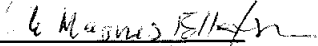
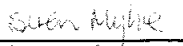



Resultatregnskap			
SKÅNLAND VEKST AS			
Driftsinntekter og driftskostnader	Note	2021	2020
Salgsinntekt		4 540 309	3 468 109
Annen driftsinntekt	8	7 904 401	8 215 094
Sum driftsinntekter		12 444 710	11 683 203
Varekostnad		1 328 390	1 001 677
End. beh. varer u.tilv. og ferdigvarer		-93 232	0
Lønnskostnad	2	8 074 705	6 744 094
Avskrivning av driftsmidler og immaterielle eiendeler	1	1 301 231	936 804
Annen driftskostnad		1 997 999	2 020 741
Sum driftskostnader		12 609 093	10 703 315
Driftsresultat		-164 383	979 887
Finansinntekter og finanskostnader			
Annen renteinntekt		2 095	9 391
Annen rentekostnad		213 037	224 511
Resultat av finansposter		-210 942	-215 119
Årets resultat		-375 325	764 768
Ordinært resultat		-375 325	764 768
Årsresultat		-375 325	764 768
Overføringer			
Avsatt til dekning av tidligere udekket tap		0	150 945
Avsatt til annen egenkapital		0	613 823
Overført fra annen egenkapital		375 325	0
Sum overføringer		-375 325	764 768
SKÅNLAND VEKST AS		Side 2	



Balanse			
SKÅNLAND VEKST AS			
Eiendeler	Note	2021	2020
Anleggsmidler			
Varige driftsmidler			
Tomter, bygninger o.a. fast eiendom	1	16 603 797	15 971 668
Driftsløsøre, inventar o.a. utstyr	1	<u>1 705 674</u>	<u>1 498 819</u>
Sum varige driftsmidler		<u>18 309 471</u>	<u>17 470 486</u>
Finansielle driftsmidler			
Investeringer i aksjer og andeler	7	8 000	8 000
Sum finansielle anleggsmidler		<u>8 000</u>	<u>8 000</u>
Sum anleggsmidler		<u>18 317 471</u>	<u>17 478 486</u>
Omløpsmidler			
Lager av varer og annen beholdning		656 108	375 608
Fordringer			
Kundefordringer	3	245 585	271 360
Andre kortsiktige fordringer	3	<u>843 037</u>	<u>1 081 546</u>
Sum fordringer		<u>1 088 623</u>	<u>1 352 905</u>
Bankinnskudd, kontanter o.l.	4	3 713 961	5 604 933
Sum omløpsmidler		<u>5 458 692</u>	<u>7 333 447</u>
Sum eiendeler		<u>23 776 163</u>	<u>24 811 933</u>
SKÅNLAND VEKST AS			Side 3



Balanse			
SKÅNLAND VEKST AS			
	Note	2021	2020
Egenkapital og gjeld			
Innskutt egenkapital			
Aksjekapital	5, 6	100 000	100 000
Overkurs	6	2 559 065	2 559 065
Sum innskutt egenkapital		2 659 065	2 659 065
Opptjent egenkapital			
Annen egenkapital		238 498	613 823
Sum opptjent egenkapital		238 498	613 823
Sum egenkapital		2 897 563	3 272 888
Gjeld			
Annen langsiktig gjeld			
Gjeld til kredittinstitusjoner	3	19 130 432	20 000 000
Sum annen langsiktig gjeld		19 130 432	20 000 000
Kortsiktig gjeld			
Leverandørgjeld		492 322	545 352
Skattetrekk og andre trekk	4	388 642	334 837
Annen kortsiktig gjeld		867 204	658 856
Sum kortsiktig gjeld		1 748 167	1 539 045
Sum gjeld		20 878 599	21 539 045
Sum gjeld og egenkapital		23 776 163	24 811 933
Garantiforpliktelser	3	75 000	75 000
Evenskjer, 19.05.2022			
Styret i SKÅNLAND VEKST AS			
 Christine Killie Styreleder	 Astrid Berg Daglig leder	 Gunnhild Margy Andreassen Nestleder	
 Ole Magnus Ellefsen Styremedlem	 Siren Myhré Styremedlem	 Robin Eivik Styremedlem	
SKÅNLAND VEKST AS			Side 4



Regnskapsprinsipper og virkning av prinsippendringer

Årsregnskapet er satt opp i samsvar med regnskapsloven og god regnskapsskikk for små foretak. Følgende regnskapsprinsipper er anvendt:

Driftsinntekter

Tjenester inntektsføres etter hvert som de leveres.

Omløpsmidler og kortsiktig gjeld

Omløpsmidler og kortsiktig gjeld omfatter normalt poster som forfaller til betaling innen ett år etter balansedagen, samt poster som knytter seg til varekretsløpet.

Omløpsmidler vurderes til lavest verdi av anskaffelseskost og antatt virkelig verdi.

Anleggsmidler og langsiktig gjeld

Anleggsmidler omfatter eiendeler bestemt til varig eie og bruk. Anleggsmidler er vurdert til anskaffelseskost. Varige driftsmidler balanseføres og avskrives over driftsmidlets økonomiske levetid.

Fordringer

Kundefordringer og andre fordringer oppføres til pålydende etter fradrag for avsetning til forventet tap.

Avsetning til tap gjøres på grunnlag av en individuell vurdering av de enkelte fordringene. I tillegg gjøres det for øvrige kundefordringer en uspesifisert avsetning for å dekke antatt tap.

Varelager

Lageret av innkjøpte varer er verdsatt til det laveste av anskaffelseskost og virkelig verdi.

Anskaffelseskost vurderes etter FIFO-prinsippet.

Skatt

Selskapet er ikke skattepliktig.

Note 1 Anleggsmidler

	Tomter	Bygninger	Driftsløsøre/ Inventar	Sum
Anskaffelseskost pr. 01.01.21	389 338	18 582 909	4 661 262	23 633 508
+ Tilgang kjøpte driftsmidler		1 540 303	599 913	2 140 216
= Anskaffelseskost 31.12.21	389 338	20 123 211	5 261 175	25 773 724
Akkumulerte avskrivninger 31.12.21		3 908 752	3 555 501	7 464 253
= Bokført verdi 31.12.21	389 338	16 214 459	1 705 674	18 309 472
Årets ordinære avskrivninger		908 173	393 058	1 301 231
Økonomisk levetid		2-50 år	0-20 år	



Note 2 Lønnskostnader, antall ansatte, godtgjørelser, lån til ansatte m.m.

Lønnskostnader	2021	2020
Lønninger	6 359 774	5 568 311
Arbeidsgiveravgift	407 147	303 389
Pensjonskostnader	1 179 106	782 742
Andre ytelser	128 678	89 652
Sum	8 074 705	6 744 094

Gjennomsnittlig antall årsverk: 23

Ytelser til ledende personer	Daglig leder	Styre	Bedrifts- forsamling
Lønn	694 358	85 500	0
Pensjonsutgifter	0	0	0
Andre personalkostnader	4 405	0	0

Det foreligger ingen lån eller pantestillelser til ledende personer i selskapet.

Pensjonsforpliktelser

Foretaket er pliktig til å ha tjenstepensjonsordning etter lov om obligatorisk tjenstepensjon, og har etablert pensjonsordning som tilfredsstillende kravene i loven. Kostnaden til pensjonsordningen føres løpende.

Revisor

Det er for 2021 kostnadsført kr 35 000 ekskl mva i revisjonshonorar og for andre tjenester fra revisor er det kostnadsført kr 14 000 ekskl mva.

Note 3 Fordringer og gjeld

Ingen del av selskapets fordringer forfaller senere enn 1 år etter balansedato.

Kr 14 782 592 av selskapets gjeld forfaller senere enn 5 år etter balansedato.

Garanti for kr 75.000,- er gitt av Sparebanken1 NordNorge til Troms Fylkeskommune.

Ingen av selskapets eiendeler er pantsatt, eier Tjeldsund kommune har stillet selvskyldnerkausjon for langsiktig lån

Note 4 Bundne midler

Av innestående i bank er 253 262 bundne skattetrekkmidler.



Note 5 Aksjonærer

Aksjekapitalen i SKÅNLAND VEKST AS pr. 31.12 består av:

	Antall	Pålydende	Bokført
Ordinære aksjer	200	500,0	100 000
Sum	200		100 000

Eierstruktur

De største aksjonærene i % pr. 31.12 var:

	Ordinære	Eierandel	Stemmeandel
Tjeldsund Kommune	200	100,0	100,0

Note 6 Egenkapital

	Aksjekapital	Overkurs	Fond for vurd.forskjeller	Annen egenkapital	Sum egenkapital
Pr. 01.01.2021	100 000	2 559 065	0	613 823	3 272 888
Årets resultat				-375 325	-375 325
Pr 31.12.2021	100 000	2 559 065	0	238 498	2 897 563

Note 7 Investering i aksjer og andeler

Andeler Norske Vaskerier SA er vurdert til kostpris pr 31.12.2021.

Andeler Norske vaskerier SA	8 000
Sum	8 000

Note 8 Andre driftsinntekter

	2021	2020
Tilskudd Tjeldsund Kommune VTA	1 738 032	1 684 097
Statlig tilskudd drift VTA	3 473 860	3 366 901
Statlig tilskudd APS	1 210 596	1 414 375
Tilskudd drift/tilskudd voksenopplæring	389 823	379 575
Salg dagsentertjenester og tilskudd	1 008 420	929 226
Annen driftsrelatert inntekt og korr ang tilgodebeløp	83 671	147 751
Sum andre driftsinntekter	7 904 401	8 215 094

Tilskudd er regnskapsmessig behandlet etter bruttometoden.



Til generalforsamlingen i
Skånland Vekst AS

Enter Revisjon Hålogaland AS

Asbjørn Selsbanes gate 2
Postboks 853, 9488 Harstad
Telefon: 77 00 34 00

epost: harstad@enter-revisjon.no
Org. no: 997 398 610 MVA

Uavhengig revisors beretning

Konklusjon

Vi har revidert Skånland Vekst AS' årsregnskap som viser et underskudd på kr 375 325. Årsregnskapet består av balanse per 31. desember 2021, resultatregnskap for regnskapsåret avsluttet per denne datoen og noter til årsregnskapet, herunder et sammendrag av viktige regnskapsprinsipper.

Etter vår mening

- oppfyller årsregnskapet gjeldende lovkrav, og
- gir årsregnskapet et rettviseende bilde av selskapets finansielle stilling per 31. desember 2021, og av dets resultater for regnskapsåret avsluttet per denne datoen i samsvar med regnskapslovens regler og god regnskapsskikk i Norge.

Grunnlag for konklusjonen

Vi har gjennomført revisjonen i samsvar med de internasjonale revisjonsstandardene International Standards on Auditing (ISA-ene). Våre oppgaver og plikter i henhold til disse standardene er beskrevet nedenfor under *Revisors oppgaver og plikter ved revisjonen av årsregnskapet*. Vi er uavhengige av selskapet slik det kreves i lov, forskrift og International Code of Ethics for Professional Accountants (inkludert internasjonale uavhengighetsstandarder) utstedt av the International Ethics Standards Board for Accountants (IESBA-reglene), og vi har overholdt våre øvrige etiske forpliktelser i samsvar med disse kravene. Innhentet revisjonsbevis er etter vår vurdering tilstrekkelig og hensiktsmessig som grunnlag for vår konklusjon.

Styrets og daglig leders ansvar for årsregnskapet

Styret og daglig leder (ledelsen) er ansvarlige for å utarbeide årsregnskapet og for at det gir et rettviseende bilde i samsvar med regnskapslovens regler og god regnskapsskikk i Norge. Ledelsen er også ansvarlig for slik internkontroll som den finner nødvendig for å kunne utarbeide et årsregnskap som ikke inneholder vesentlig feilinformasjon, verken som følge av misligheter eller utilsiktede feil.

Ved utarbeidelsen av årsregnskapet må ledelsen ta standpunkt til selskapets evne til fortsatt drift og opplyse om forhold av betydning for fortsatt drift. Forutsetningen om fortsatt drift skal legges til grunn for årsregnskapet så lenge det ikke er sannsynlig at virksomheten vil bli avviklet.

Revisors oppgaver og plikter ved revisjonen av årsregnskapet

Vårt mål er å oppnå betryggende sikkerhet for at årsregnskapet som helhet ikke inneholder vesentlig feilinformasjon, verken som følge av misligheter eller utilsiktede feil, og å avgi en revisjonsberetning som inneholder vår konklusjon. Betryggende sikkerhet er en høy grad av sikkerhet, men ingen garanti for at en revisjon utført i samsvar med ISA-ene, alltid vil avdekke vesentlig feilinformasjon som



Enter **Revisjon**

eksisterer. Feilinformasjon kan oppstå som følge av misligheter eller utilsiktede feil. Feilinformasjon blir vurdert som vesentlig dersom den enkeltvis eller samlet med rimelighet kan forventes å påvirke økonomiske beslutninger som brukerne foretar basert på årsregnskapet.

For videre beskrivelse av revisors oppgaver og plikter vises det til:

<https://revisorforeningen.no/revisjonsberetninger>

Harstad, 1. juni 2022

Enter Revisjon Hålogaland AS



Jon Arne Forbergesen
Statsautorisert revisor