



## ÅRSREGNSKAPET FOR REGNSKAPSÅRET 2025 - GENERELL INFORMASJON

### Enheten

Organisasjonsnummer: 930 257 222  
Organisasjonsform: Aksjeselskap  
Foretaksnavn: G GRØSFJELD HOLDING AS  
Forretningsadresse: Vigdelsvegen 105  
4053 RÆGE

### Regnskapsår

Årsregnskapets periode: 01.01.2025 - 31.12.2025

### Konsern

Morselskap i konsern: Nei

### Regnskapsregler

Regler for små foretak benyttet: Ja  
Benyttet ved utarbeidelsen av årsregnskapet til selskapet: Regnskapslovens alminnelige regler

### Årsregnskapet fastsatt av kompetent organ

Bekreftet av representant for selskapet: Glenn Sigurd Grøsfjeld  
Dato for fastsettelse av årsregnskapet: 25.02.2026

### Grunnlag for avgivelse

År 2025: Årsregnskapet er elektronisk innlevert  
År 2024: Tall er hentet fra elektronisk innlevert årsregnskap fra 2025

*Det er ikke krav til at årsregnskapet m.v. som sendes til Regnskapsregisteret er undertegnet. Kontrollen på at dette er utført ligger hos revisor/enhetens øverste organ. Sikkerheten ivaretas ved at innsender har rolle/rettighet for innsending av årsregnskapet via Altinn, og ved at det bekreftes at årsregnskapet er fastsatt av kompetent organ.*

Brønnøysundregistrene, 17.03.2026



## Resultatregnskap

Beløp i: NOK	Note	2025	2024
<b>RESULTATREGNSKAP</b>			
Salgsinntekt	1		
<b>Kostnader</b>			
Lønnskostnad	2		
Annen driftskostnad		14 149	14 562
<b>Sum kostnader</b>		<b>14 149</b>	<b>14 562</b>
<b>Driftsresultat</b>		<b>-14 149</b>	<b>-14 562</b>
<b>Finansinntekter og finanskostnader</b>			
Annen renteinntekt		39 332	29 360
Annen finansinntekt	3	855 000	535 000
Verdiøkning markedsbaserte omløpsmidler	3		
<b>Sum finansinntekter</b>		<b>894 332</b>	<b>564 360</b>
Verdireduksjon markedsbaserte omløpsmidler	3		
Nedskrivning av finansielle eiendeler	3		
Nedskrivning av andre finansielle anleggsmidler	3	15 000	
Annen rentekostnad		95	84
Annen finanskostnad	3		
<b>Sum finanskostnader</b>		<b>15 095</b>	<b>84</b>
<b>Netto finans</b>		<b>879 237</b>	<b>564 276</b>
<b>Resultat før skattekostnad</b>		<b>865 088</b>	<b>549 714</b>
Skattekostnad på resultat	4	11 177	6 787
<b>Årsresultat</b>		<b>853 911</b>	<b>542 927</b>
<b>Årsresultat etter minoritetsinteresser</b>		<b>853 911</b>	<b>542 927</b>
<b>Totalresultat</b>		<b>853 911</b>	<b>542 927</b>
<b>Overføringer og disponeringer</b>			
Avsatt til fond for vurderingsforskjeller	5		
Overført fra fond for vurderingsforskjeller	5		



## Resultatregnskap

<b>Beløp i: NOK</b>	<b>Note</b>	<b>2025</b>	<b>2024</b>
Ordinært utbytte	5		
Tilleggsutbytte	5	250 000	550 000
Ekstraordinært utbytte	5		
Konsernbidrag	5		
Avgitt konsernbidrag	5		
Udekket tap	5, 5		
Avsatt til annen egenkapital	5	603 911	
Overført fra annen egenkapital	5		-7 073
<b>Sum overføringer og disponeringer</b>		<b>853 911</b>	<b>542 927</b>



## Balanse

Beløp i: NOK	Note	2025	2024
<b>BALANSE - EIENDELER</b>			
<b>Anleggsmidler</b>			
<b>Immaterielle eiendeler</b>			
Utsatt skattefordel	4		
<b>Finansielle anleggsmidler</b>			
Investering i datterselskap	3		
Investering i annet foretak i samme konsern	3		
Lån til foretak i samme konsern	6		
Investeringer i tilknyttet selskap	3		
Lån til tilknyttet selskap og felles kontrollert virksomhet	6		
Investeringer i aksjer og andeler	3	3 231 985	3 246 985
Obligasjoner	3		
Andre langsiktige fordringer	6		
<b>Sum finansielle anleggsmidler</b>		<b>3 231 985</b>	<b>3 246 985</b>
<b>Sum anleggsmidler</b>		<b>3 231 985</b>	<b>3 246 985</b>
<b>Omløpsmidler</b>			
<b>Varer</b>			
<b>Fordringer</b>			
Andre kortsiktige fordringer	6	496 800	326 800
Konsernfordringer	6, 6		
<b>Sum fordringer</b>		<b>496 800</b>	<b>326 800</b>
<b>Investeringer</b>			
Aksjer og andeler i foretak i samme konsern	3		
Markedsbaserte aksjer	3		
Markedsbaserte obligasjoner	3		
Andre markedsbaserte finansielle instrumenter	3		
Andre finansielle instrumenter	3		
<b>Bankinnskudd, kontanter og lignende</b>			
Bankinnskudd, kontanter o.l.		1 154 450	703 305
<b>Sum bankinnskudd, kontanter og lignende</b>		<b>1 154 450</b>	<b>703 305</b>



### Balanse

Beløp i: NOK	Note	2025	2024
Sum omløpsmidler		1 651 250	1 030 105
<b>SUM EIENDELER</b>		<b>4 883 235</b>	<b>4 277 090</b>
<b>BALANSE - EGENKAPITAL OG GJELD</b>			
<b>Egenkapital</b>			
<b>Innskutt egenkapital</b>			
Aksjekapital	5, 7	90 000	90 000
Overkurs	5	4 029 416	4 029 416
Annen innskutt egenkapital	5		
<b>Sum innskutt egenkapital</b>		<b>4 119 416</b>	<b>4 119 416</b>
<b>Opptjent egenkapital</b>			
Annen egenkapital	5	740 130	136 219
Udekket tap	5		
<b>Sum opptjent egenkapital</b>		<b>740 130</b>	<b>136 219</b>
<b>Sum egenkapital</b>		<b>4 859 546</b>	<b>4 255 635</b>
<b>Gjeld</b>			
<b>Langsiktig gjeld</b>			
Utsatt skatt	4		
<b>Annen langsiktig gjeld</b>			
Konvertible lån	6		
Langsiktig konserngjeld	6		
Ansvarlig lånekapital	6		
Øvrig langsiktig gjeld	6		
<b>Kortsiktig gjeld</b>			
Konvertible lån	6		
Leverandørgjeld			2 156
Betalbar skatt	4	11 177	6 787
Kortsiktig konserngjeld	6		
Annen kortsiktig gjeld	6	12 512	12 512
<b>Sum kortsiktig gjeld</b>		<b>23 689</b>	<b>21 455</b>



## Balanse

<b>Beløp i: NOK</b>	<b>Note</b>	<b>2025</b>	<b>2024</b>
Sum gjeld		23 689	21 455
<b>SUM EGENKAPITAL OG GJELD</b>		<b>4 883 235</b>	<b>4 277 090</b>



## Brønnøysundregistrene

### ÅRSREGNSKAP FOR REGNSKAPSÅRET 2025 - GENERELL INFORMASJON

Journalnummer: 2026 337708

#### Virksomheten

Organisasjonsnummer: 930 257 222  
Organisasjonsform: Aksjeselskap  
Foretaksnavn: G GRØSFJELD HOLDING AS  
Forretningsadresse: Vigdelsvegen 105  
4053 RÆGE

#### Regnskapsår

Årsregnskapets periode: 01.01.2025 - 31.12.2025

#### Konsern

Morselskap i konsern: Nei

#### Regnskapsregler

Regler for små foretak benyttet: Ja  
Benyttet ved utarbeidelsen av  
årsregnskapet: Regnskapslovens alminnelige regler

#### Årsregnskapet fastsatt av kompetent organ

Bekreftet av: Glenn Sigurd Grøsfjeld  
Dato for fastsettelse av årsregnskapet: 25.02.2026

#### Revisjon

Selskapet har besluttet at årsregnskapet  
ikke skal revideres: Ja  
Årsregnskapet er utarbeidet av ekstern  
autorisert regnskapsfører: Ja  
Ekstern autorisert regnskapsfører har i  
løpet av regnskapsåret bistått ved den  
løpende regnskapsføringen eller utført  
andre tjenester for selskapet enn å  
utarbeide årsregnskapet: Ja

#### Grunnlag for avgivelse

År 2025: Årsregnskap er elektronisk innlevert.  
År 2024: Tall er hentet fra elektronisk innlevert årsregnskap fra 2025.

*Virksomheten sitt øverste organ er ansvarlig for at årsregnskapet er signert. Det er mulig å levere årsregnskap uten signatur fordi sikkerheten for rett rapportering er ivarettatt ved at innsenderen har rolle/rettighet for innsending i Altinn. Navnet på representanten, som bekrefter at årsregnskapet er godkjent, er i tillegg oppgitt.*

Brønnøysundregistrene, 16.03.2026

---

Brønnøysundregistrene  
Postadresse: Postboks 900, 8910 Brønnøysund  
Telefon: 75 00 75 00  
E-post: firmapost@brreg.no Internett: www.brreg.no  
Organisasjonsnummer: 974 760 673



Organisasjonsnr: 930 257 222  
G GRØSFJELD HOLDING AS

## RESULTATREGNSKAP

Beløp i: NOK	Note	2025	2024
<b>RESULTATREGNSKAP</b>			
Salgsinntekt	1		
<b>Kostnader</b>			
Lønnskostnad	2		
Annen driftskostnad		14 149	14 562
<b>Sum kostnader</b>		<b>14 149</b>	<b>14 562</b>
<b>Driftsresultat</b>		<b>-14 149</b>	<b>-14 562</b>
<b>Finansinntekter og finanskostnader</b>			
Annen renteinntekt		39 332	29 360
Annen finansinntekt	3	855 000	535 000
Verdiøkning markedsbaserte omløpsmidler	3		
<b>Sum finansinntekter</b>		<b>894 332</b>	<b>564 360</b>
Verdireduksjon markedsbaserte omløpsmidler	3		
Nedskrivning av finansielle eiendeler	3		
Nedskrivning av andre finansielle anleggsmidler	3	15 000	
Annen rentekostnad		95	84
Annen finanskostnad	3		
<b>Sum finanskostnader</b>		<b>15 095</b>	<b>84</b>
<b>Netto finans</b>		<b>879 237</b>	<b>564 276</b>
<b>Resultat før skattekostnad</b>		<b>865 088</b>	<b>549 714</b>
Skattekostnad på resultat	4	11 177	6 787
<b>Årsresultat</b>		<b>853 911</b>	<b>542 927</b>
<b>Årsresultat etter minoritetsinteresser</b>		<b>853 911</b>	<b>542 927</b>
<b>Totalresultat</b>		<b>853 911</b>	<b>542 927</b>
<b>Overføringer og disponeringer</b>			
Avsatt til fond for vurderingsforskjeller	5		
Overført fra fond for vurderingsforskjeller	5		
Ordinært utbytte	5		
Tilleggsutbytte	5	250 000	550 000
Ekstraordinært utbytte	5		
Konsernbidrag	5		



Avgitt konsernbidrag	5		
Udekket tap	5, 5		
Avsatt til annen egenkapital	5	603 911	
Overført fra annen egenkapital	5		-7 073
<b>Sum overføringer og disponeringer</b>		<b>853 911</b>	<b>542 927</b>



Organisasjonsnr: 930 257 222  
G GRØSFJELD HOLDING AS

## BALANSE

Beløp i: NOK	Note	2025	2024
<b>BALANSE - EIENDELER</b>			
<b>Anleggsmidler</b>			
<b>Immaterielle eiendeler</b>			
Utsatt skattefordel	4		
<b>Finansielle anleggsmidler</b>			
Investering i datterselskap	3		
Investering i annet foretak i samme konsern	3		
Lån til foretak i samme konsern	6		
Investeringer i tilknyttet selskap	3		
Lån til tilknyttet selskap og felles kontrollert virksomhet	6		
Investeringer i aksjer og andeler	3	3 231 985	3 246 985
Obligasjoner	3		
Andre langsiktige fordringer	6		
<b>Sum finansielle anleggsmidler</b>		<b>3 231 985</b>	<b>3 246 985</b>
<b>Sum anleggsmidler</b>		<b>3 231 985</b>	<b>3 246 985</b>
<b>Omløpsmidler</b>			
<b>Varer</b>			
<b>Fordringer</b>			
Andre kortsiktige fordringer	6	496 800	326 800
Konsernfordringer	6, 6		
<b>Sum fordringer</b>		<b>496 800</b>	<b>326 800</b>
<b>Investeringer</b>			
Aksjer og andeler i foretak i samme konsern	3		
Markedsbaserte aksjer	3		
Markedsbaserte obligasjoner	3		
Andre markedsbaserte finansielle instrumenter	3		
Andre finansielle instrumenter	3		
<b>Bankinnskudd, kontanter og lignende</b>			
Bankinnskudd, kontanter o. l.		1 154 450	703 305



<b>Sum bankinnskudd, kontanter og lignende</b>		<b>1 154 450</b>	<b>703 305</b>
<b>Sum omløpsmidler</b>		<b>1 651 250</b>	<b>1 030 105</b>
<b>SUM EIENDELER</b>		<b>4 883 235</b>	<b>4 277 090</b>
<b>BALANSE - EGENKAPITAL OG GJELD</b>			
<b>Egenkapital</b>			
<b>Innskutt egenkapital</b>			
Aksjekapital	5, 7	90 000	90 000
Overkurs	5	4 029 416	4 029 416
Annen innskutt egenkapital	5		
<b>Sum innskutt egenkapital</b>		<b>4 119 416</b>	<b>4 119 416</b>
<b>Opptjent egenkapital</b>			
Annen egenkapital	5	740 130	136 219
Udekket tap	5		
<b>Sum opptjent egenkapital</b>		<b>740 130</b>	<b>136 219</b>
<b>Sum egenkapital</b>		<b>4 859 546</b>	<b>4 255 635</b>
<b>Gjeld</b>			
<b>Langsiktig gjeld</b>			
Utsatt skatt	4		
<b>Annen langsiktig gjeld</b>			
Konvertible lån	6		
Langsiktig konserngjeld	6		
Ansvarlig lånekapital	6		
Øvrig langsiktig gjeld	6		
<b>Kortsiktig gjeld</b>			
Konvertible lån	6		
Leverandørgjeld			2 156
Betalbar skatt	4	11 177	6 787
Kortsiktig konserngjeld	6		
Annen kortsiktig gjeld	6	12 512	12 512
<b>Sum kortsiktig gjeld</b>		<b>23 689</b>	<b>21 455</b>
<b>Sum gjeld</b>		<b>23 689</b>	<b>21 455</b>
<b>SUM EGENKAPITAL OG GJELD</b>		<b>4 883 235</b>	<b>4 277 090</b>



Organisasjonsnr: 930 257 222  
G GRØSFJELD HOLDING AS

NOTEOPPLYSNINGER - SELSKAP

- alle poster oppgitt i hele tall

Note

Antall årsverk i regnskapsåret  
0.00



# Årsregnskap 2025 G Grøsfjeld Holding AS

Resultatregnskap  
Balanse  
Noter til regnskapet

Org.nr.: 930 257 222

Doc ID: 93011cfa488484d1d4eaef06bb8fbe8a025a85c9



## Resultatregnskap

G Grøsfjeld Holding AS

Driftsinntekter og driftskostnader	Note	2025	2024
Annen driftskostnad		14 149	14 562
<b>Sum driftskostnader</b>		<b>14 149</b>	<b>14 562</b>
<b>Driftsresultat</b>		<b>-14 149</b>	<b>-14 562</b>
<b>Finansinntekter og finanskostnader</b>			
Annen renteinntekt		39 332	29 360
Annen finansinntekt	3	855 000	535 000
Nedskrivning av andre finansielle anleggsmidler	3	15 000	0
Annen rentekostnad		95	84
<b>Resultat av finansposter</b>		<b>879 237</b>	<b>564 276</b>
<b>Resultat før skattekostnad</b>		<b>865 088</b>	<b>549 714</b>
Skattekostnad på resultat	4	11 177	6 787
<b>Årsresultat</b>		<b>853 911</b>	<b>542 927</b>
<b>Overføringer</b>			
Tilleggsutbytte	5	250 000	550 000
Avsatt til annen egenkapital	5	603 911	0
Overført fra annen egenkapital	5	0	7 073
<b>Sum overføringer</b>		<b>853 911</b>	<b>542 927</b>



## Balanse

G Grøsfjeld Holding AS

Eiendeler	Note	2025	2024
<b>Anleggsmidler</b>			
<b>Finansielle anleggsmidler</b>			
Investeringer i aksjer og andeler	3	3 231 985	3 246 985
<b>Sum finansielle anleggsmidler</b>		<b>3 231 985</b>	<b>3 246 985</b>
<b>Sum anleggsmidler</b>		<b>3 231 985</b>	<b>3 246 985</b>
<b>Omløpsmidler</b>			
<b>Fordringer</b>			
Andre kortsiktige fordringer	6	496 800	326 800
<b>Sum fordringer</b>		<b>496 800</b>	<b>326 800</b>
Bankinnskudd, kontanter o.l.		1 154 450	703 305
<b>Sum omløpsmidler</b>		<b>1 651 250</b>	<b>1 030 105</b>
<b>Sum eiendeler</b>		<b>4 883 235</b>	<b>4 277 090</b>



## Balanse

G Grøsfjeld Holding AS

Egenkapital og gjeld	Note	2025	2024
<b>Egenkapital</b>			
<b>Innskutt egenkapital</b>			
Aksjekapital	5, 7	90 000	90 000
Overkurs	5	4 029 416	4 029 416
<b>Sum innskutt egenkapital</b>		<b>4 119 416</b>	<b>4 119 416</b>
<b>Opptjent egenkapital</b>			
Annen egenkapital	5	740 130	136 219
<b>Sum opptjent egenkapital</b>		<b>740 130</b>	<b>136 219</b>
<b>Sum egenkapital</b>		<b>4 859 546</b>	<b>4 255 635</b>
<b>Gjeld</b>			
<b>Kortsiktig gjeld</b>			
Leverandørgjeld		0	2 156
Betalbar skatt	4	11 177	6 787
Annen kortsiktig gjeld	6	12 512	12 512
<b>Sum kortsiktig gjeld</b>		<b>23 689</b>	<b>21 455</b>
<b>Sum gjeld</b>		<b>23 689</b>	<b>21 455</b>
<b>Sum egenkapital og gjeld</b>		<b>4 883 235</b>	<b>4 277 090</b>

Ræge, 25.02.2026

Styret i G Grøsfjeld Holding AS

*Glenn Sigurd Grøsfjeld*

Glenn Sigurd Grøsfjeld

Styreleder



## Note 1 Regnskapsprinsipper

Årsregnskapet er satt opp i samsvar med regnskapsloven og god regnskapsskikk for små foretak.

Selskapets virksomhet er å eie aksjer og andeler i selskaper, forvaltning av kapital og hva herved står i forbindelse. Selskapets virksomhet drives i Ræge.

### Valuta

Pengeposter i utenlandsk valuta vurderes iht. kursen ved regnskapsårets slutt.

### Skatt

Skattekostnaden i resultatregnskapet omfatter både periodens betalbare skatt og endring i utsatt skatt. Utsatt skatt er beregnet med 22 % på grunnlag av de midlertidige forskjeller som eksisterer mellom regnskapsmessige og skattemessige verdier, samt ligningsmessig underskudd til fremføring ved utgangen av regnskapsåret. Skatteøkende og skattereduserende midlertidige forskjeller som reverserer eller kan reverseres i samme periode er utlignet og nettoført.

### Klassifisering og vurdering av anleggsmidler

Anleggsmidler omfatter eiendeler bestemt til varig eie og bruk. Anleggsmidler er vurdert til anskaffelseskost. Varige driftsmidler balanseføres og avskrives over driftsmidlets økonomiske levetid. Avskrivningsperioden for fast eiendom anskaffet etter 2009 er dekomponert i en del som gjelder råbygget og en del som gjelder faste tekniske installasjoner. Varige driftsmidler nedskrives til gjenvinnbart beløp ved verdifall som forventes ikke å være forbigående. Gjenvinnbart beløp er det høyeste av netto salgsverdi og verdi i bruk. Verdi i bruk er nåverdi av fremtidige kontantstrømmer knyttet til eiendelen. Nedskrivningen reverseres når grunnlaget for nedskrivningen ikke lenger er til stede.

### Klassifisering og vurdering av omløpsmidler

Omløpsmidler og kortsiktig gjeld omfatter normalt poster som forfaller til betaling innen ett år etter balansedagen, samt poster som knytter seg til varekretsløpet. Omløpsmidler vurderes til laveste verdi av anskaffelseskost og virkelig verdi.

### Aksjer i datterselskap og tilknyttede selskap

Investeringer i datterselskap og tilknyttede selskap vurderes etter kostmetoden i selskapsregnskapet. Investeringen er vurdert til anskaffelseskost for aksjene med mindre nedskrivning har vært nødvendig. Det er foretatt nedskrivning til virkelig verdi når verdifall skyldes årsaker som ikke kan forventes å være forbigående og det må anses nødvendig etter god regnskapsskikk. Nedskrivninger er reversert når grunnlaget for nedskrivning ikke lenger er til stede.

Utbytte, konsernbidrag og andre utdelinger fra datterselskap er inntektsført samme år som det er avsatt i givers regnskap. Overstiger utbytte / konsernbidraget andelen av opptjent resultat etter anskaffelsestidspunktet, representerer den overskytende del tilbakebetaling av investert kapital, og utdelingene er fratrukket investeringens verdi i balansen til morselskapet.

### Markedsbaserte aksjer og andeler

Investeringer i markedsbaserte aksjer og andeler regnskapsføres til markedsverdi. Urealisert gevinst-/tap per balansedagen regnskapsføres som verdiendring markedsbaserte aksjer.

### Andre langsiktige investeringer

Andre langsiktige investeringer vurderes etter kostmetoden i selskapsregnskapet. Investeringen er vurdert til anskaffelseskost for aksjene med mindre nedskrivning har vært nødvendig. Det er foretatt nedskrivning til virkelig verdi når verdifall skyldes årsaker som ikke kan forventes å være forbigående og det må anses nødvendig etter god regnskapsskikk. Nedskrivninger er reversert når grunnlaget for nedskrivning ikke lenger er til stede. FIFO prinsippet anvendes ved realisasjon av aksjer.



## Note 2 Lønnskostnader

G Grøsfjeld Holding AS har ikke hatt lønns- eller personalkostnader i 2025 og det foreligger heller ingen slike forpliktelser.

## Note 3 Investeringer

Tilknyttede selskap	Eierandel	Balansført verdi	Resultat 2025	Egenkapital 2025
Rogaland Bilutleie AS	25%	2 952 985	4 305 795	17 210 934
Våland Trafikkskole AS	35%	245 000	283 740	686 066
Goo Transport AS	25%	34 000	19 313	175 905
Jæren Ullgris AS	50%	0	-272 753	-428 888
<b>Totalt</b>		<b>3 231 985</b>		

Det er inntektsført kr. 750 000 i utbytte fra Rogaland Bilutleie AS AS og kr. 105 000 i utbytte fra Våland Trafikkskole AS i 2025. Verdien av aksjene i Jæren Ullgris AS er nedskrevet med kr. 15 000 til kr. 0.

## Note 4 Skatt

Årets skattekostnad	2025	2024
Resultatført skatt på ordinært resultat:		
Betalbar skatt	11 177	6 787
Endring i utsatt skattefordel	0	0
<b>Skattekostnad ordinært resultat</b>	<b>11 177</b>	<b>6 787</b>
Skattepliktig inntekt:		
Ordinært resultat før skatt	865 088	549 714
Permanente forskjeller	-814 284	-518 866
<b>Skattepliktig inntekt</b>	<b>50 804</b>	<b>30 848</b>
Betalbar skatt i balansen:		
Betalbar skatt på årets resultat	11 177	6 787
<b>Sum betalbar skatt i balansen</b>	<b>11 177</b>	<b>6 787</b>

	2025	2024	Endring
<b>Grunnlag for utsatt skatt</b>	<b>0</b>	<b>0</b>	<b>0</b>
<b>Utsatt skatt (22 %)</b>	<b>0</b>	<b>0</b>	<b>0</b>



## Note 5 Egenkapital

	Aksjekapital	Overkurs	Annen egenkapital	Sum egenkapital
Pr. 31.12.2024	90 000	4 029 416	136 219	4 255 635
Årets resultat			853 911	853 911
Avsatt tilleggsutbytte			-250 000	-250 000
Pr. 31.12.2025	90 000	4 029 416	740 130	4 859 546

## Note 6 Spesifikasjon av fordringer og gjeld

	2025	2024
Kortsiktige fordringer		
Fordring på Jæren Ullgris AS	496 800	326 800
Sum	496 800	326 800

	2025	2024
Kortsiktig gjeld		
Gjeld til aksjonær	12 512	12 512
Sum	12 512	12 512

## Note 7 Aksjonærer

Aksjekapitalen i G Grøsfjeld Holding AS pr. 31.12.2025 består av:

	Antall	Pålydende	Bokført
Ordinære aksjer	15 000	6,00	90 000
Sum		6,00	90 000

### Eierstruktur

	Antall	Eierandel	Stemmeandel
Glenn Sigurd Grøsfjeld	15 000	100 %	100 %
Totalt antall aksjer	15 000	100 %	100 %

Aksjer eiet av medlemmer i styret og daglig leder:





Navn	Verv	Ordinære
Glenn Sigurd Grøsfjeld	Styreleder	15 000
Totalt antall aksjer		15 000



Audit trail

Title	Årsregnskap 2025 med protokoller - G Grøsfjeld Holding AS
File name	Styre-_og_G...ding_AS.pdf and 1 other
Document ID	93011cfa488484d1d4eaef06bb8fbe8a025a85c9
Audit trail date format	MM / DD / YYYY
Status	• Signed

## Document History

 SENT	<b>02 / 26 / 2026</b> 14:35:17 UTC	Sent for signature to Glenn Sigurd Grøsfjeld (glenn@rogalandbilutleie.no) from post@relevantregnskap.no IP: 77.110.205.62
 VIEWED	<b>02 / 26 / 2026</b> 14:36:51 UTC	Viewed by Glenn Sigurd Grøsfjeld (glenn@rogalandbilutleie.no) IP: 193.214.68.14
 SIGNED	<b>02 / 26 / 2026</b> 14:40:10 UTC	Signed by Glenn Sigurd Grøsfjeld (glenn@rogalandbilutleie.no) IP: 193.214.68.14
 COMPLETED	<b>02 / 26 / 2026</b> 14:40:10 UTC	The document has been completed.

Powered by  Dropbox Sign