



## ÅRSREGNSKAPET FOR REGNSKAPSÅRET 2022 - GENERELL INFORMASJON

### Enheten

Organisasjonsnummer: 984 040 164  
Organisasjonsform: Aksjeselskap  
Foretaksnavn: TRANSMAR AS  
Forretningsadresse: Knarrlagsundveien 327  
7241 ANSNES

### Regnskapsår

Årsregnskapets periode: 01.01.2022 - 31.12.2022

### Konsern

Morselskap i konsern: Nei

### Regnskapsregler

Regler for små foretak benyttet: Ja  
Benyttet ved utarbeidelsen av årsregnskapet til selskapet: Regnskapslovens alminnelige regler

### Årsregnskapet fastsatt av kompetent organ

Bekreftet av representant for selskapet: Anne Gunn G Berge  
Dato for fastsettelse av årsregnskapet: 03.05.2023

### Grunnlag for avgivelse

År 2022: Årsregnskapet er elektronisk innlevert  
År 2021: Tall er hentet fra elektronisk innlevert årsregnskap fra 2022

*Det er ikke krav til at årsregnskapet m.v. som sendes til Regnskapsregisteret er undertegnet. Kontrollen på at dette er utført ligger hos revisor/enhetens øverste organ. Sikkerheten ivaretas ved at innsender har rolle/rettighet for innsending av årsregnskapet via Altinn, og ved at det bekreftes at årsregnskapet er fastsatt av kompetent organ.*

Brønnøysundregistrene, 31.07.2024



### Resultatregnskap

Beløp i: NOK	Note	2022	2021
<b>RESULTATREGNSKAP</b>			
<b>Inntekter</b>			
Salgsinntekt		82 877 077	64 784 414
<b>Sum inntekter</b>		<b>82 877 077</b>	<b>64 784 414</b>
<b>Kostnader</b>			
Varekostnad	1	50 161 733	40 141 394
Lønnskostnad	2,3	23 178 693	15 820 766
Avskrivning på varige driftsmidler	4	754 488	674 961
Annen driftskostnad		7 180 528	6 541 284
<b>Sum kostnader</b>		<b>81 275 442</b>	<b>63 178 405</b>
<b>Driftsresultat</b>		<b>1 601 636</b>	<b>1 606 009</b>
<b>Finansinntekter og finanskostnader</b>			
Annen renteinntekt		303	
Annen finansinntekt		284 002	69 993
Verdiøkning av markedsb. finansielle oml.m			827
<b>Sum finansinntekter</b>		<b>284 306</b>	<b>70 820</b>
Verdired. av markedsb. finansielle oml.midler		531 242	
Rentekostnad til foretak i samme konsern		46 813	30 521
Annen rentekostnad		154 176	133 479
Annen finanskostnad		277 463	293 102
<b>Sum finanskostnader</b>		<b>1 009 695</b>	<b>457 102</b>
<b>Netto finans</b>		<b>-725 389</b>	<b>-386 282</b>
<b>Ordinært resultat før skattekostnad</b>		<b>876 247</b>	<b>1 219 727</b>
Skattekostnad på ordinært resultat	5	253 693	267 773
<b>Ordinært resultat etter skattekostnad</b>		<b>622 554</b>	<b>951 954</b>
<b>Årsresultat</b>		<b>622 554</b>	<b>951 954</b>
<b>Årsresultat etter minoritetsinteresser</b>		<b>622 554</b>	<b>951 954</b>



## Resultatregnskap

<b>Beløp i: NOK</b>	<b>Note</b>	<b>2022</b>	<b>2021</b>
<b>Overføringer og disponeringer</b>			
Avgitt konsernbidrag		706 355	781 901
Overføringer annen egenkapital		-83 801	170 053
<b>Sum overføringer og disponeringer</b>		<b>622 554</b>	<b>951 954</b>



### Balanse

Beløp i: NOK	Note	2022	2021
<b>BALANSE - EIENDELER</b>			
<b>Anleggsmidler</b>			
<b>Immaterielle eiendeler</b>			
<b>Varige driftsmidler</b>			
Maskiner og anlegg	4	25 000	28 300
Skip, rigger, fly og lignende	4,6	2 474 000	2 237 500
Driftsløsøre, inventar, verktøy, kontorm.	4,6	3 369 744	2 809 330
<b>Sum varige driftsmidler</b>		<b>5 868 744</b>	<b>5 075 130</b>
<b>Finansielle anleggsmidler</b>			
Investeringer i aksjer og andeler		40 000	40 000
Obligasjoner		5 064	6 409
Andre fordringer		71 661	
<b>Sum finansielle anleggsmidler</b>		<b>116 724</b>	<b>46 409</b>
<b>Sum anleggsmidler</b>		<b>5 985 468</b>	<b>5 121 538</b>
<b>Omløpsmidler</b>			
<b>Varer</b>			
<b>Fordringer</b>			
Kundefordringer		1 636 755	3 902 440
Andre fordringer		795 778	1 128 813
Konsernfordringer	7		100 000
<b>Sum fordringer</b>		<b>2 432 533</b>	<b>5 131 254</b>
<b>Investeringer</b>			
Markedsbaserte aksjer	8	598 261	75 425
Andre finansielle instrumenter	8	1 251 823	20 677
<b>Sum investeringer</b>		<b>1 850 084</b>	<b>96 102</b>
<b>Bankinnskudd, kontanter og lignende</b>			
Bankinnskudd, kontanter o.l.	3	1 045 536	952 360
<b>Sum bankinnskudd, kontanter og lignende</b>		<b>1 045 536</b>	<b>952 360</b>



## Balanse

Beløp i: NOK	Note	2022	2021
Sum omløpsmidler		5 328 153	6 179 716
<b>SUM EIENDELER</b>		<b>11 313 621</b>	<b>11 301 254</b>

## BALANSE - EGENKAPITAL OG GJELD

### Egenkapital

#### Innskutt egenkapital

Selskapskapital	7,9	100 000	100 000
Overkurs	9	10 000	10 000
<b>Sum innskutt egenkapital</b>		<b>110 000</b>	<b>110 000</b>

#### Opptjent egenkapital

Annen egenkapital	9	363 739	447 540
<b>Sum opptjent egenkapital</b>		<b>363 739</b>	<b>447 540</b>

#### Sum egenkapital

**473 739**      **557 540**

### Gjeld

#### Langsiktig gjeld

Utsatt skatt	5	146 109	91 644
<b>Sum avsetninger for forpliktelser</b>		<b>146 109</b>	<b>91 644</b>

#### Annen langsiktig gjeld

Gjeld til kredittinstitusjoner	6	2 241 441	3 013 363
<b>Sum annen langsiktig gjeld</b>		<b>2 241 441</b>	<b>3 013 363</b>

#### Sum langsiktig gjeld

**2 387 550**      **3 105 007**

#### Kortsiktig gjeld

Gjeld til kredittinstitusjoner			393 274
Leverandørgjeld		2 334 513	2 607 221
Skyldig offentlige avgifter		1 493 031	1 073 470
Kortsiktig konserngjeld	7	905 583	1 002 437
Annen kortsiktig gjeld		3 719 205	2 562 306
<b>Sum kortsiktig gjeld</b>		<b>8 452 332</b>	<b>7 638 707</b>

#### Sum gjeld

**10 839 882**      **10 743 714**



## Balanse

<b>Beløp i: NOK</b>	<b>Note</b>	<b>2022</b>	<b>2021</b>
<b>SUM EGENKAPITAL OG GJELD</b>		<b>11 313 621</b>	<b>11 301 254</b>



## Brønnøysundregistrene

### ÅRSREGNSKAP FOR REGNSKAPSÅRET 2022 - GENERELL INFORMASJON

Journalnummer: 2023 404658

#### Enheten

Organisasjonsnummer: 984 040 164  
Organisasjonsform: Aksjeselskap  
Foretaksnavn: TRANSMAR AS  
Forretningsadresse: Sentrumsgata 10  
7240 HITRA

#### Regnskapsår

Årsregnskapets periode: 01.01.2022 - 31.12.2022

#### Konsern

Morselskap i konsern: Nei

#### Regnskapsregler

Regler for små foretak benyttet: Ja  
Benyttet ved utarbeidelsen av  
årsregnskapet til selskapet: Regnskapslovens alminnelige regler

#### Årsregnskapet fastsatt av kompetent organ

Bekreftet av representant for selskapet: Anne Gunn G Berge  
Dato for fastsettelse av årsregnskapet: 03.05.2023

#### Grunnlag for avgivelse

År 2022: Årsregnskap er elektronisk innlevert.  
År 2021: Tall er hentet fra elektronisk innlevert årsregnskap fra 2022.

*Det er ikke krav til at årsregnskapet m.v. som sendes til Regnskapsregisteret er undertegnet. Kontrollen på at dette er utført ligger hos revisor/enhetens øverste organ. Sikkerheten ivaretas ved at innsender har rolle/rettighet for innsending av årsregnskapet via Altinn, og ved at det bekreftes at årsregnskapet er fastsatt av kompetent organ.*

Brønnøysundregistrene, 25.05.2023



Organisasjonsnr: 984 040 164  
TRANSMAR AS

## RESULTATREGNSKAP

Beløp i: NOK	Note	2022	2021
<b>RESULTATREGNSKAP</b>			
<b>Inntekter</b>			
Salgsinntekt		82 877 077	64 784 414
<b>Sum inntekter</b>		<b>82 877 077</b>	<b>64 784 414</b>
<b>Kostnader</b>			
Varekostnad	1	50 161 733	40 141 394
Lønnskostnad	2,3	23 178 693	15 820 766
Avskrivning på varige driftsmidler	4	754 488	674 961
Annen driftskostnad		7 180 528	6 541 284
<b>Sum kostnader</b>		<b>81 275 442</b>	<b>63 178 405</b>
<b>Driftsresultat</b>		<b>1 601 636</b>	<b>1 606 009</b>
<b>Finansinntekter og finanskostnader</b>			
Annen renteinntekt		303	
Annen finansinntekt		284 002	69 993
Verdiøkning av markedsb. finansielle oml.m			827
<b>Sum finansinntekter</b>		<b>284 306</b>	<b>70 820</b>
Verdired. av markedsb. finansielle oml.midler		531 242	
Rentekostnad til foretak i samme konsern		46 813	30 521
Annen rentekostnad		154 176	133 479
Annen finanskostnad		277 463	293 102
<b>Sum finanskostnader</b>		<b>1 009 695</b>	<b>457 102</b>
<b>Netto finans</b>		<b>-725 389</b>	<b>-386 282</b>
<b>Ordinært resultat før skattekostnad</b>			
Skattekostnad på ordinært resultat	5	253 693	267 773
<b>Ordinært resultat etter skattekostnad</b>		<b>622 554</b>	<b>951 954</b>
<b>Årsresultat</b>		<b>622 554</b>	<b>951 954</b>
<b>Årsresultat etter minoritetsinteresser</b>		<b>622 554</b>	<b>951 954</b>
<b>Overføringer og disponeringer</b>			
Avgitt konsernbidrag		706 355	781 901
Overføringer annen egenkapital		-83 801	170 053



Sum overføringer og  
disponeringer

622 554

951 954



Organisasjonsnr: 984 040 164  
TRANSMAR AS

## BALANSE

Beløp i: NOK	Note	2022	2021
<b>BALANSE - EIENDELER</b>			
<b>Anleggsmidler</b>			
<b>Immaterielle eiendeler</b>			
<b>Varige driftsmidler</b>			
Maskiner og anlegg	4	25 000	28 300
Skip, rigger, fly og lignende	4,6	2 474 000	2 237 500
Driftsløsøre, inventar, verktøy, kontorm.	4,6	3 369 744	2 809 330
<b>Sum varige driftsmidler</b>		<b>5 868 744</b>	<b>5 075 130</b>
<b>Finansielle anleggsmidler</b>			
Investeringer i aksjer og andeler		40 000	40 000
Obligasjoner		5 064	6 409
Andre fordringer		71 661	
<b>Sum finansielle anleggsmidler</b>		<b>116 724</b>	<b>46 409</b>
<b>Sum anleggsmidler</b>		<b>5 985 468</b>	<b>5 121 538</b>
<b>Omløpsmidler</b>			
<b>Varer</b>			
<b>Fordringer</b>			
Kundefordringer		1 636 755	3 902 440
Andre fordringer		795 778	1 128 813
Konsernfordringer	7		100 000
<b>Sum fordringer</b>		<b>2 432 533</b>	<b>5 131 254</b>
<b>Investeringer</b>			
Markedsbaserte aksjer	8	598 261	75 425
Andre finansielle instrumenter	8	1 251 823	20 677
<b>Sum investeringer</b>		<b>1 850 084</b>	<b>96 102</b>
<b>Bankinnskudd, kontanter og lignende</b>			
Bankinnskudd, kontanter o. l.	3	1 045 536	952 360
<b>Sum bankinnskudd, kontanter og lignende</b>		<b>1 045 536</b>	<b>952 360</b>
<b>Sum omløpsmidler</b>		<b>5 328 153</b>	<b>6 179 716</b>
<b>SUM EIENDELER</b>		<b>11 313 621</b>	<b>11 301 254</b>



## BALANSE - EGENKAPITAL OG GJELD

### Egenkapital

#### Innskutt egenkapital

Selskapskapital	7,9	100 000	100 000
Overkurs	9	10 000	10 000
<b>Sum innskutt egenkapital</b>		<b>110 000</b>	<b>110 000</b>

#### Opptjent egenkapital

Annen egenkapital	9	363 739	447 540
<b>Sum opptjent egenkapital</b>		<b>363 739</b>	<b>447 540</b>

<b>Sum egenkapital</b>		<b>473 739</b>	<b>557 540</b>
------------------------	--	----------------	----------------

### Gjeld

#### Langsiktig gjeld

Utsatt skatt	5	146 109	91 644
<b>Sum avsetninger for forpliktelses</b>		<b>146 109</b>	<b>91 644</b>

#### Annen langsiktig gjeld

Gjeld til kredittinstitusjoner	6	2 241 441	3 013 363
<b>Sum annen langsiktig gjeld</b>		<b>2 241 441</b>	<b>3 013 363</b>

<b>Sum langsiktig gjeld</b>		<b>2 387 550</b>	<b>3 105 007</b>
-----------------------------	--	------------------	------------------

#### Kortsiktig gjeld

Gjeld til kredittinstitusjoner			393 274
Leverandørgjeld		2 334 513	2 607 221
Skyldig offentlige avgifter		1 493 031	1 073 470
Kortsiktig konserngjeld	7	905 583	1 002 437
Annen kortsiktig gjeld		3 719 205	2 562 306
<b>Sum kortsiktig gjeld</b>		<b>8 452 332</b>	<b>7 638 707</b>

<b>Sum gjeld</b>		<b>10 839 882</b>	<b>10 743 714</b>
------------------	--	-------------------	-------------------

<b>SUM EGENKAPITAL OG GJELD</b>		<b>11 313 621</b>	<b>11 301 254</b>
---------------------------------	--	-------------------	-------------------



Organisasjonsnr: 984 040 164  
TRANSMAR AS

NOTEOPPLYSNINGER - SELSKAP - alle poster oppgitt i hele tall

## Note

Antall årsverk i regnskapsåret  
10.00

<u>Sum</u>	<u>Beløp</u>
<u>Balanseført verdi 31.12.</u>	<u>Varige driftsmidler Immaterielle eiend.</u>

## Konsernregnskap

Morselskapet sitt navn

Forretningskontor for morselskapet

Begrunnelse for at datterselskap er utelatt fra konsolideringen

Konsern, tilknyttet selskap m.v. - fordringer og gjeld

## Fordringer

<u>Samlet beløp - tilknyttet selskap</u>	<u>Årets</u>	<u>Fjorårets</u>
--	--------------	------------------

<u>Samlet beløp - foretak i samme konsern</u>	<u>Årets</u>	<u>Fjorårets</u>
---	--------------	------------------

<u>Samlet beløp - foretak i samme konsern</u>	<u>Årets</u>	<u>Fjorårets</u>
---	--------------	------------------

<u>Samlet beløp - felles kontrollert virksomhet</u>	<u>Årets</u>	<u>Fjorårets</u>
---	--------------	------------------

<u>Pantstillelse</u>	<u>Beløp</u>
----------------------	--------------

<u>Beholdning av egne aksjer</u>	<u>Antall</u>	<u>Pålydende</u>	<u>Andel av aksjek.</u>
----------------------------------	---------------	------------------	-------------------------



**Note**

**Lån og sikkerhetsstillelse til medlemmer**

Er det gitt lån eller sikkerhetsstillelse til ledende personer: Nei

Opplysninger om:

Medlemmer av:

Mer om lån og sikkerhetsstillelse

**Note**

**Noteopplysninger ut over minimumskravene for små foretak**

Fullstendige noteopplysninger fremkommer av vedlagte PDF-dokument



## REVISJONS

REVISJONSKOMPANIET  
MIDT-NORGE AS

REVISJONSKOMPANIET  
MIDT-NORGE AS

UAVHENGIG REVISORS BERETNING  
Til generalforsamlingen i Transmar AS

### Uttalelse om revisjonen av årsregnskapet

#### Konklusjon

Vi har revidert årsregnskapet for Transmar AS som viser et overskudd på kr 622 554. Årsregnskapet består av balanse per 31. desember 2022, resultatregnskap for regnskapsåret avsluttet per denne datoen og noter til årsregnskapet, herunder et sammendrag av viktige regnskapsprinsipper.

Etter vår mening

- oppfyller årsregnskapet gjeldende lovkrav, og
- gir årsregnskapet et rettviseende bilde av selskapets finansielle stilling per 31. desember 2022 og av dets resultater for regnskapsåret avsluttet per denne datoen i samsvar med regnskapslovens regler og god regnskapsskikk i Norge.

#### Grunnlag for konklusjonen

Vi har gjennomført revisjonen i samsvar med International Standards on Auditing (ISA-ene). Våre oppgaver og plikter i henhold til disse standardene er beskrevet nedenfor under Revisors oppgaver og plikter ved revisjonen av årsregnskapet. Vi er uavhengige av selskapet i samsvar med kravene i relevante lover og forskrifter i Norge og International Code of Ethics for Professional Accountants (inkludert internasjonale uavhengighetsstandarder) utstedt av International Ethics Standards Board for Accountants (IESBA-reglene), og vi har overholdt våre øvrige etiske forpliktelser i samsvar med disse kravene. Innhentet revisjonsbevis er etter vår vurdering tilstrekkelig og hensiktsmessig som grunnlag for vår konklusjon.

#### Styret og daglig leders ansvar for årsregnskapet

Styret og daglig leder (ledelsen) er ansvarlig for å utarbeide årsregnskapet og for at det gir et rettviseende bilde i samsvar med regnskapslovens regler og god regnskapsskikk i Norge. Ledelsen er også ansvarlig for slik intern kontroll som den finner nødvendig for å kunne utarbeide et årsregnskap som ikke inneholder vesentlig feilinformasjon, verken som følge av misligheter eller utilsiktede feil.

Ved utarbeidelsen av årsregnskapet må ledelsen ta standpunkt til selskapets evne til fortsatt drift og opplyse om forhold av betydning for fortsatt drift. Forutsetningen om fortsatt drift skal legges til grunn for årsregnskapet så lenge det ikke er sannsynlig at virksomheten vil bli avviklet.



*Revisors oppgaver og plikter ved revisjonen av årsregnskapet*

Vårt mål er å oppnå betryggende sikkerhet for at årsregnskapet som helhet ikke inneholder vesentlig feilinformasjon, verken som følge av misligheter eller utilsiktede feil, og å avgi en revisjonsberetning som inneholder vår konklusjon. Betryggende sikkerhet er en høy grad av sikkerhet, men ingen garanti for at en revisjon utført i samsvar med ISA-ene, alltid vil avdekke vesentlig feilinformasjon. Feilinformasjon kan oppstå som følge av misligheter eller utilsiktede feil. Feilinformasjon er å anse som vesentlig dersom den enkeltvis eller samlet med rimelighet kan forventes å påvirke de økonomiske beslutningene som brukerne foretar på grunnlag av årsregnskapet.

For revisors oppgaver og plikter se: <https://revisorforeningen.no/om-revisjon/revisjonsberetning-revisors-oppgaver-og-plikter/>

Trondheim, 2. mai 2023  
**Revisjonskompaniet Midt-Norge AS**

Geir J Landrø  
*Statsautorisert revisor*



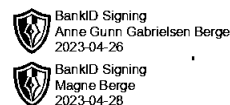
**Årsoppgjør 2022  
for**

**TransMar AS**

**Foretaksnr. 984040164**



TransMar AS

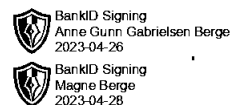


## Resultatregnskap

	Note	2022	2021
<b>DRIFTSINNEKTER OG DRIFTSKOSTNADER</b>			
<b>Driftsinntekter</b>			
Salgsinntekt		82 877 077	64 784 414
<b>Sum driftsinntekter</b>		<b>82 877 077</b>	<b>64 784 414</b>
<b>Driftskostnader</b>			
Varekostnad	1	50 161 733	40 141 394
Lønnskostnad	2,3	23 178 693	15 820 766
Avskrivning på varige driftsmidler	4	754 488	674 961
Annen driftskostnad		7 180 528	6 541 284
<b>Sum driftskostnader</b>		<b>81 275 442</b>	<b>63 178 405</b>
<b>DRIFTSRESULTAT</b>		<b>1 601 636</b>	<b>1 606 009</b>
<b>FINANSINNEKTER OG FINANSKOSTNADER</b>			
<b>Finansinntekter</b>			
Verdiøkning av markedsb. finansielle oml.m		0	827
Annen renteinntekt		303	0
Annen finansinntekt		284 002	69 993
<b>Sum finansinntekter</b>		<b>284 306</b>	<b>70 820</b>
<b>Finanskostnader</b>			
Verdired. av markedsb. finansielle oml.midler		531 242	0
Rentekostn. til foretak i samme konsern		46 813	30 521
Annen rentekostnad		154 176	133 479
Annen finanskostnad		277 463	293 102
<b>Sum finanskostnader</b>		<b>1 009 695</b>	<b>457 102</b>
<b>NETTO FINANSPOSTER</b>		<b>(725 389)</b>	<b>(386 282)</b>
<b>ORDINÆRT RES. FØR SKATTEKOSTNAD</b>		<b>876 247</b>	<b>1 219 727</b>
Skattekostnad på ordinært resultat	5	253 693	267 773
<b>ORDINÆRT RESULTAT</b>		<b>622 554</b>	<b>951 954</b>
<b>ÅRSRESULTAT</b>		<b>622 554</b>	<b>951 954</b>
<b>OVERFØRINGER OG DISPONERINGER</b>			
Avgitt konsernbidrag		706 355	781 901
Overføringer annen egenkapital		(83 801)	170 053
<b>SUM OVERFØRINGER OG DISPONERINGER</b>		<b>622 554</b>	<b>951 954</b>



TransMar AS

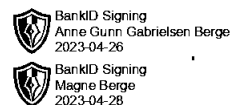


## Balanse pr. 31.12.2022

	Note	31.12.2022	31.12.2021
<b>EIENDELER</b>			
<b>ANLEGGSMIDLER</b>			
<b>Varige driftsmidler</b>			
Maskiner og anlegg	4	25 000	28 300
Skip, rigger, fly og lignende	4,6	2 474 000	2 237 500
Driftsløsøre, inventar, verktøy, kontorm.	4,6	3 369 744	2 809 330
<b>Sum varige driftsmidler</b>		<b>5 868 744</b>	<b>5 075 130</b>
<b>Finansielle anleggsmidler</b>			
Investeringer i aksjer og andeler		40 000	40 000
Obligasjoner mv		5 064	6 409
Andre fordringer		71 661	0
<b>Sum finansielle anleggsmidler</b>		<b>116 724</b>	<b>46 409</b>
<b>SUM ANLEGGSMIDLER</b>		<b>5 985 468</b>	<b>5 121 538</b>
<b>OMLØPSMIDLER</b>			
<b>Fordringer</b>			
Kundefordringer		1 636 755	3 902 440
Andre fordringer		795 778	1 128 813
Fordringer på konsernselskap	7	0	100 000
<b>Sum fordringer</b>		<b>2 432 533</b>	<b>5 131 254</b>
<b>Investeringer</b>			
Markedsbaserte aksjer	8	598 261	75 425
Andre finansielle instrumenter	8	1 251 823	20 677
<b>Sum investeringer</b>		<b>1 850 084</b>	<b>96 102</b>
Bankinnskudd, kontanter o.l.	3	1 045 536	952 360
<b>SUM OMLØPSMIDLER</b>		<b>5 328 153</b>	<b>6 179 716</b>
<b>SUM EIENDELER</b>		<b>11 313 621</b>	<b>11 301 254</b>



TransMar AS



## Balanse pr. 31.12.2022

	Note	31.12.2022	31.12.2021
<b>EGENKAPITAL OG GJELD</b>			
<b>EGENKAPITAL</b>			
<b>Innskutt egenkapital</b>			
Selskapskapital	7,9	100 000	100 000
Overkurs	9	10 000	10 000
<b>Sum innskutt egenkapital</b>		<b>110 000</b>	<b>110 000</b>
<b>Opptjent egenkapital</b>			
Annen egenkapital	9	363 739	447 540
<b>Sum opptjent egenkapital</b>		<b>363 739</b>	<b>447 540</b>
<b>SUM EGENKAPITAL</b>		<b>473 739</b>	<b>557 540</b>
<b>GJELD</b>			
<b>LANGSIKTIG GJELD</b>			
<b>Avsetning for forpliktelser</b>			
Utsatt skatt	5	146 109	91 644
<b>Sum avsetning for forpliktelser</b>		<b>146 109</b>	<b>91 644</b>
<b>Annen langsiktig gjeld</b>			
Gjeld til kredittinstitusjoner	6	2 241 441	3 013 363
<b>Sum annen langsiktig gjeld</b>		<b>2 241 441</b>	<b>3 013 363</b>
<b>SUM LANGSIKTIG GJELD</b>		<b>2 387 550</b>	<b>3 105 007</b>
<b>KORTSIKTIG GJELD</b>			
Gjeld til kredittinstitusjoner		0	393 274
Leverandørgjeld		2 334 513	2 607 221
Skyldig offentlige avgifter		1 493 031	1 073 470
Kortsiktig gjeld til konsernselskap	7	905 583	1 002 437
Annen kortsiktig gjeld		3 719 205	2 562 306
<b>SUM KORTSIKTIG GJELD</b>		<b>8 452 332</b>	<b>7 638 707</b>
<b>SUM GJELD</b>		<b>10 839 882</b>	<b>10 743 714</b>
<b>SUM EGENKAPITAL OG GJELD</b>		<b>11 313 621</b>	<b>11 301 254</b>

Fillan 31.desember 2022/26.04.2023

Anne-Gunn G Berge

Magne Berge



TransMar AS



## Noter 2022

### Regnskapsprinsipper:

Årsregnskapet er satt opp i samsvar med regnskapsloven og god regnskapsskikk. Selskapet har videre fulgt relevante bestemmelser i Norsk Regnskaps Standard utarbeidet av Norsk Regnskaps Stiftelse.

De regnskapsprinsipper som er gjengitt i regnskapslovens kap. 4 om grunnleggende prinsipper og god regnskapsskikk og kap. 5 om vurderingsregler er ikke gjengitt i denne innledende noten om regnskapsprinsipper dersom det ikke foreligger forhold ved regnskapsposten eller prinsippene og vurderingsreglene som fordrer en presisering (valgadgang mv).

Unntaksreglene i regnskapsloven for små foretak er anvendt der annet ikke er angitt spesielt.

### Presiseringer mht regnskapsprinsipper:

#### Inntektsføring

Inntekter kommer fra salg av varer og utleie av mannskap til båter innen tilknyttede selskap. Inntektsføring ved salg av varer skjer på leveringstidspunktet. Tjenester inntektsføres i takt med utførelsen.

#### Anleggsmidler

Lineære avskrivninger over driftsmidlenes forventede økonomiske levetid er lagt til grunn ved beregning av avskrivningsbeløp.

#### Fordringer

Kundefordringer og andre fordringer føres opp i balansen til pålydende etter fradrag for avsetning til påregnelig tap. Avsetning til påregnelig tap gjøres på grunnlag av en individuell vurdering av de enkelte fordringene. I tillegg gjøres det for øvrige kundefordringer en uspesifisert avsetning for å dekke antatt tap.

Andre fordringer er også gjenstand for en tilsvarende vurdering.

#### Valuta

Pengeposter i utenlandsk valuta vurderes etter børskursen på valutaen etter kursnoteringen på den siste dagen i regnskapsåret.

#### Skatt

Skattekostnaden i resultatregnskapet omfatter periodens betalbare skatt som blir utlignet og forfaller til betaling i neste regnskapsår, i tillegg til endring i utsatt skatt. Utsatt skatt er beregnet med skattesatsen ved utgangen av regnskapsåret (22 %) på grunnlag av skattereduserende og skatteøkende midlertidige forskjeller som eksisterer mellom regnskapsmessige og skattemessige verdier. I beregningen er det også medtatt ligningsmessig framførbart underskudd ved regnskapsårets utgang. Skatteøkende og skattereduserende midlertidige forskjeller som reverserer eller kan reversere i samme periode er utlignet og nettoført.

#### Pensjonsforpliktelser

Selskapet har pensjonsavtale gjennom en forsikringsavtale. Pensjonsforpliktelser og pensjonsmidlene er ikke oppført i regnskapet. Årets betalte premie er bokført i resultatregnskapet. Pensjonsordningen tilfredsstiller lovbestemt krav til OTP.

Noter for TransMar AS

Organisasjonsnr. 984040164



TransMar AS



## Noter 2022

### Note 1 - Varekostnad

#### Varekostn består av

	I år	I fjor
Kostn. innleid utenl.mannskap	50 161 733	40 141 394

### Note 2 - Lønnskostnad

Selskapet har hatt 10 årsverk i regnskapsåret.

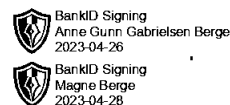
	I år	I fjor
Lønn	16 320 215	12 073 702
Arbeidsgiveravgift	1 368 699	772 546
Pensjonskostnader	3 851 605	2 263 354
Andre lønnsrelaterte ytelser	1 638 175	711 163
<b>Totalt</b>	<b>23 178 693</b>	<b>15 820 766</b>

### Note 3 - Bankinnskudd, kontanter o.l.

Skattetrekkinnskudd utgjør pr 31.12. i år kr 996 893 og utgjorde pr 31.12. i fjor kr 912 039.



TransMar AS



## Noter 2022

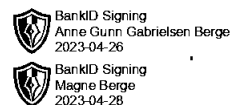
### Note 4 - Avskrivning på varige driftsmidler

#### Avskrivningstablå

	Maskiner og anl	Skip rigger f og lignende	Driftsløsøre i verktøy kontor
Anskaffelseskost pr. 1/1	33 000	3 512 480	4 022 579
	7 568 059		
+ Tilgang	0	480 418	1 169 184
	1 649 602		
- Avgang	0	0	172 660
	172 660		
<b>Anskaffelseskost pr. 31/12</b>	<b>33 000</b>	<b>3 992 898</b>	<b>5 019 103</b>
	<b>9 045 001</b>		
Akk. av/nedskr. pr 1/1	4 700	1 274 980	1 213 249
	2 492 929		
+ Ordinære avskrivninger	3 300	243 918	507 270
	754 488		
- Tilbakeført avskrivning	0	0	71 160
	71 160		
<b>Akk. av/nedskr. pr. 31/12</b>	<b>8 000</b>	<b>1 518 898</b>	<b>1 649 359</b>
	<b>3 176 257</b>		
<b>Balanseført verdi pr 31/12</b>	<b>25 000</b>	<b>2 474 000</b>	<b>3 369 744</b>
	<b>5 868 744</b>		
Prosentats for ord. avskr.	10-10	6-20	6-100



TransMar AS



## Noter 2022

### Note 5 - Skattekostnad på ordinært resultat

Spesifikasjon av årets skattegrunnlag:

Resultat før skattekostnader	876 247
Permanente og andre forskjeller	276 901
Endring i midlertidige forskjeller	-247 565
Inntekt fra andre næringer	0
Mottatt konsernbidrag	0
Fremført korreksjonsinntekt til fradrag	
<b>Inntekt før anvendelse av framført underskudd</b>	<b>905 583</b>
Anvendt skattemessig framførbart underskudd	0
<b>Inntekt før fradrag for evt. konsernbidrag</b>	<b>905 583</b>
Ytet konsernbidrag	905 583
<b>Inntekt</b>	<b>0</b>

**2022**

Betalbar skatt	0
Skatteeffekt av konsernbidrag	199 228
Endring i utsatt skatt og utsatt skattefordel	54 465
Korreksjonsskatt	0
Refusjonsskatt	0
<b>Samlede ordinære skattekostnader</b>	<b>253 693</b>

Betalbar skatt og endring i utsatt skatt av ekstraordinære poster	0
Refusjonsskatt av ekstraordinære poster	0
<b>Samlede ekstraordinære skattekostnader</b>	<b>0</b>

### Midlertidige forskjeller og balanseført utsatt skatt

	<b>2022</b>	<b>2021</b>
+ Driftsmidler inkl. goodwill	664 133	416 568
<b>Sum positive skatteøkende forskjeller</b>	<b>664 133</b>	<b>416 568</b>
Grunnlag for beregning av utsatt skatt / skattefordel	664 133	416 568
<b>Balanseført utsatt skatt</b>	<b>146 109</b>	<b>91 644</b>

Noter for TransMar AS

Organisasjonsnr. 984040164



TransMar AS



## Noter 2022

### Note 6 - Gjeld til kredittinstitusjoner

Gjeldspost med forfall senere enn 5 år fra balansedagen utgjør pr 31.12. i år kr 0 og pr 31.12. i fjor kr 0.

<b>Pantsettelse</b>	<b>I år</b>	<b>I fjor</b>
Gjeld sikret med pant	3 013 363	2 478 616
<b>Pantsatte eiendeler:</b>		
Båter	2 237 500	2 112 500
Biler	1 475 000	500 000
<b>Sum pantsatte eiendeler</b>	<b>3 712 500</b>	<b>2 612 500</b>

### Note 7 - Selskapskapital

Selskapet har 1 000 aksjer pålydende kr 100 pr. aksje, samlet aksjekapital utgjør kr 100 000.

Selskapet har en aksjonær:

<b>Navn</b>	<b>Foretaksnr</b>	<b>Antall</b>	<b>Eierandel</b>
KNARRLAGSUND HOLDING AS	989 112 465	1 000	100,00 %

Ingen av selskapets tillitsmenn eier aksjer i selskapet.

Fordring på morselskap kr 0

Kortsiktig Gjeld til morselskap kr 0

### Note 8 - Markedsbaserte aksjer

Kostpris markedsbaserte aksjer og finansielle instrumenter 2 380 499

Markedsverdi ved årsskiftet 1 850 084

### Note 9 - Annen egenkapital

	<b>Aksjekapital / selskapskapital</b>	<b>Overkurs</b>	<b>Annen egenkapital</b>	<b>Sum egenkapital</b>
Pr 1.1.	100 000	10 000	447 540	557 540
-Til årets resultat			-83 801	-83 801
<b>Pr 31.12.</b>	<b>100 000</b>	<b>10 000</b>	<b>363 739</b>	<b>473 739</b>

Noter for TransMar AS

Organisasjonsnr. 984040164



TransMar AS

## Noter 2022

### Regnskapsprinsipper:

Årsregnskapet er satt opp i samsvar med regnskapsloven og god regnskapsskikk. Selskapet har videre fulgt relevante bestemmelser i Norsk Regnskaps Standard utarbeidet av Norsk Regnskaps Stiftelse.

De regnskapsprinsipper som er gjengitt i regnskapslovens kap. 4 om grunnleggende prinsipper og god regnskapsskikk og kap. 5 om vurderingsregler er ikke gjengitt i denne innledende noten om regnskapsprinsipper dersom det ikke foreligger forhold ved regnskapsposten eller prinsippene og vurderingsreglene som fordrer en presisering (valgadgang mv).

Unntaksreglene i regnskapsloven for små foretak er anvendt der annet ikke er angitt spesielt.

### Presiseringer mht regnskapsprinsipper:

#### Inntektsføring

Inntekter kommer fra salg av varer og utleie av mannskap til båter innen tilknyttede selskap. Inntektsføring ved salg av varer skjer på leveringstidspunktet. Tjenester inntektsføres i takt med utførelsen.

#### Anleggsmidler

Lineære avskrivninger over driftsmidlenes forventede økonomiske levetid er lagt til grunn ved beregning av avskrivningsbeløp.

#### Fordringer

Kundefordringer og andre fordringer føres opp i balansen til pålydende etter fradrag for avsetning til påregnelig tap. Avsetning til påregnelig tap gjøres på grunnlag av en individuell vurdering av de enkelte fordringene. I tillegg gjøres det for øvrige kundefordringer en uspesifisert avsetning for å dekke antatt tap.

Andre fordringer er også gjenstand for en tilsvarende vurdering.

#### Valuta

Pengeposter i utenlandsk valuta vurderes etter børskursen på valutaen etter kursnoteringen på den siste dagen i regnskapsåret.

#### Skatt

Skattekostnaden i resultatregnskapet omfatter periodens betalbare skatt som blir utlignet og forfaller til betaling i neste regnskapsår, i tillegg til endring i utsatt skatt. Utsatt skatt er beregnet med skattesatsen ved utgangen av regnskapsåret (22 %) på grunnlag av skattereduserende og skatteøkende midlertidige forskjeller som eksisterer mellom regnskapsmessige og skattemessige verdier. I beregningen er det også medtatt ligningsmessig framførbart underskudd ved regnskapsårets utgang. Skatteøkende og skattereduserende midlertidige forskjeller som reverserer eller kan reversere i samme periode er utlignet og nettoført.

#### Pensjonsforpliktelser

Selskapet har pensjonsavtale gjennom en forsikringsavtale. Pensjonsforpliktelser og pensjonsmidlene er ikke oppført i regnskapet. Årets betalte premie er bokført i resultatregnskapet. Pensjonsordningen tilfredsstiller lovbestemt krav til OTP.

Noter for TransMar AS

Organisasjonsnr. 984040164



TransMar AS

## Noter 2022

### Note 1 - Varekostnad

#### Varekostn består av

	I år	I fjor
Kostn. innleid utenl.mannskap	50 161 733	40 141 394

### Note 2 - Lønnskostnad

Selskapet har hatt 10 årsverk i regnskapsåret.

	I år	I fjor
Lønn	16 320 215	12 073 702
Arbeidsgiveravgift	1 368 699	772 546
Pensjonskostnader	3 851 605	2 263 354
Andre lønnsrelaterte ytelser	1 638 175	711 163
<b>Totalt</b>	<b>23 178 693</b>	<b>15 820 766</b>

### Note 3 - Bankinnskudd, kontanter o.l.

Skattetrekkinnskudd utgjør pr 31.12. i år kr 996 893 og utgjorde pr 31.12. i fjor kr 912 039.



TransMar AS

## Noter 2022

### Note 4 - Avskrivning på varige driftsmidler

#### Avskrivningstablå

	Maskiner og anl	Skip rigger f og lignende	Driftsløsøre i verktøy kontor
Anskaffelseskost pr. 1/1	33 000	3 512 480	4 022 579
	7 568 059		
+ Tilgang	0	480 418	1 169 184
	1 649 602		
- Avgang	0	0	172 660
	172 660		
<b>Anskaffelseskost pr. 31/12</b>	<b>33 000</b>	<b>3 992 898</b>	<b>5 019 103</b>
	<b>9 045 001</b>		
Akk. av/nedskr. pr 1/1	4 700	1 274 980	1 213 249
	2 492 929		
+ Ordinære avskrivninger	3 300	243 918	507 270
	754 488		
- Tilbakeført avskrivning	0	0	71 160
	71 160		
<b>Akk. av/nedskr. pr. 31/12</b>	<b>8 000</b>	<b>1 518 898</b>	<b>1 649 359</b>
	<b>3 176 257</b>		
<b>Balanseført verdi pr 31/12</b>	<b>25 000</b>	<b>2 474 000</b>	<b>3 369 744</b>
	<b>5 868 744</b>		
Prosentats for ord. avskr.	10-10	6-20	6-100



TransMar AS

## Noter 2022

### Note 5 - Skattekostnad på ordinært resultat

Spesifikasjon av årets skattegrunnlag:

Resultat før skattekostnader	876 247
Permanente og andre forskjeller	276 901
Endring i midlertidige forskjeller	-247 565
Inntekt fra andre næringer	0
Mottatt konsernbidrag	0
Fremført korreksjonsinntekt til fradrag	
<b>Inntekt før anvendelse av framført underskudd</b>	<b>905 583</b>
Anvendt skattemessig framførbart underskudd	0
<b>Inntekt før fradrag for evt. konsernbidrag</b>	<b>905 583</b>
Ytet konsernbidrag	905 583
<b>Inntekt</b>	<b>0</b>

**2022**

Betalbar skatt	0
Skatteeffekt av konsernbidrag	199 228
Endring i utsatt skatt og utsatt skattefordel	54 465
Korreksjonsskatt	0
Refusjonsskatt	0
<b>Samlede ordinære skattekostnader</b>	<b>253 693</b>

Betalbar skatt og endring i utsatt skatt av ekstraordinære poster	0
Refusjonsskatt av ekstraordinære poster	0
<b>Samlede ekstraordinære skattekostnader</b>	<b>0</b>

### Midlertidige forskjeller og balanseført utsatt skatt

	<b>2022</b>	<b>2021</b>
+ Driftsmidler inkl. goodwill	664 133	416 568
<b>Sum positive skatteøkende forskjeller</b>	<b>664 133</b>	<b>416 568</b>
Grunnlag for beregning av utsatt skatt / skattefordel	664 133	416 568
<b>Balanseført utsatt skatt</b>	<b>146 109</b>	<b>91 644</b>

Noter for TransMar AS

Organisasjonsnr. 984040164



TransMar AS

## Noter 2022

### Note 6 - Gjeld til kredittinstitusjoner

Gjeldspost med forfall senere enn 5 år fra balansedagen utgjør pr 31.12. i år kr 0 og pr 31.12. i fjor kr 0.

<b>Pantsettelse</b>	<b>I år</b>	<b>I fjor</b>
Gjeld sikret med pant	3 013 363	2 478 616
<b>Pantsatte eiendeler:</b>		
Båter	2 237 500	2 112 500
Biler	1 475 000	500 000
<b>Sum pantsatte eiendeler</b>	<b>3 712 500</b>	<b>2 612 500</b>

### Note 7 - Selskapskapital

Selskapet har 1 000 aksjer pålydende kr 100 pr. aksje, samlet aksjekapital utgjør kr 100 000.

Selskapet har en aksjonær:

<b>Navn</b>	<b>Foretaksnr</b>	<b>Antall</b>	<b>Eierandel</b>
KNARRLAGSUND HOLDING AS	989 112 465	1 000	100,00 %

Ingen av selskapets tillitsmenn eier aksjer i selskapet.

Fordring på morselskap kr 0

Kortsiktig Gjeld til morselskap kr 0

### Note 8 - Markedsbaserte aksjer

Kostpris markedsbaserte aksjer og finansielle instrumenter 2 380 499

Markedsverdi ved årsskiftet 1 850 084

### Note 9 - Annen egenkapital

	<b>Aksjekapital / selskapskapital</b>	<b>Overkurs</b>	<b>Annen egenkapital</b>	<b>Sum egenkapital</b>
Pr 1.1.	100 000	10 000	447 540	557 540
-Til årets resultat			-83 801	-83 801
<b>Pr 31.12.</b>	<b>100 000</b>	<b>10 000</b>	<b>363 739</b>	<b>473 739</b>

Noter for TransMar AS

Organisasjonsnr. 984040164