



ÅRSREGNSKAPET FOR REGNSKAPSÅRET 2024 - GENERELL INFORMASJON

Enheten

Organisasjonsnummer: 932 580 861
Organisasjonsform: Aksjeselskap
Foretaksnavn: BIL OG ANLEGGSDÉKK AS
Forretningsadresse: Sandnesveien 362
4312 SANDNES

Regnskapsår

Årsregnskapets periode: 01.01.2024 - 31.12.2024

Konsern

Morselskap i konsern: Nei

Regnskapsregler

Regler for små foretak benyttet: Ja
Benyttet ved utarbeidelsen av årsregnskapet til selskapet: Regnskapslovens alminnelige regler

Årsregnskapet fastsatt av kompetent organ

Bekreftet av representant for selskapet: Erga Revisjon AS
Dato for fastsettelse av årsregnskapet: 28.02.2025

Grunnlag for avgivelse

År 2024: Årsregnskapet er elektronisk innlevert
År 2023: Tall er hentet fra elektronisk innlevert årsregnskap fra 2024

Det er ikke krav til at årsregnskapet m.v. som sendes til Regnskapsregisteret er undertegnet. Kontrollen på at dette er utført ligger hos revisor/enhetens øverste organ. Sikkerheten ivaretas ved at innsender har rolle/rettighet for innsending av årsregnskapet via Altinn, og ved at det bekreftes at årsregnskapet er fastsatt av kompetent organ.

Brønnøysundregistrene, 24.06.2025



Resultatregnskap

| Beløp i: NOK | Note | 2024 | 2023 |
|---|------|------------------------------|------------------------------|
| RESULTATREGNSKAP | | | |
| Inntekter | | | |
| Salgsinntekt | 8 | 135 372 122 | 123 457 386 |
| Annen driftsinntekt | | 176 600 | 135 000 |
| Sum inntekter | | 135 548 722 | 123 592 386 |
| Kostnader | | | |
| Varekostnad | | 80 825 287 | 73 578 816 |
| Lønnskostnad | 2 | 21 800 963 | 19 561 215 |
| Avskrivning av driftsmidler og immaterielle eiendeler | 3 | 2 354 814 | 1 776 890 |
| Nedskrivning av varige driftsmidler og immaterielle eiendeler | 3 | | |
| Annen driftskostnad | 2 | 20 780 552 | 18 714 518 |
| Sum kostnader | | 125 761 616 | 113 631 439 |
| Driftsresultat | | 9 787 106 | 9 960 948 |
| Finansinntekter og finanskostnader | | | |
| Annen renteinntekt | | 101 660 | 155 939 |
| Annen finansinntekt | | 78 777 | 91 206 |
| Sum finansinntekter | | 180 437 | 247 145 |
| Annen rentekostnad | | 387 019 | 370 629 |
| Annen finanskostnad | | 83 850 | 76 477 |
| Sum finanskostnader | | 470 869 | 447 106 |
| Netto finans | | -290 432 | -199 961 |
| Resultat før skattekostnad | | 9 496 674 | 9 760 986 |
| Skattekostnad på resultat | 7 | 2 188 191 | 2 286 862 |
| Årsresultat | 9 | 7 308 483 | 7 474 124 |
| Årsresultat etter minoritetsinteresser | | 7 308 483 | 7 474 124 |
| Totalresultat | | 7 308 483 | 7 474 124 |



Resultatregnskap

| Beløp i: NOK | Note | 2024 | 2023 |
|--|-------------|------------------|------------------|
| Overføringer og disponeringer | | | |
| Ordinært utbytte | | 5 000 000 | 4 000 000 |
| Avsatt til annen egenkapital | | 2 308 483 | 3 474 124 |
| Sum overføringer og disponeringer | | 7 308 483 | 7 474 124 |



Balanse

| Beløp i: NOK | Note | 2024 | 2023 |
|--|------|-------------------|-------------------|
| BALANSE - EIENDELER | | | |
| Anleggsmidler | | | |
| Immaterielle eiendeler | | | |
| Utsatt skattefordel | 7 | | 21 986 |
| Sum immaterielle eiendeler | | | 21 986 |
| Varige driftsmidler | | | |
| Tomter, bygninger o.a. fast eiendom | 3 | | |
| Driftsløsøre, inventar o.a. utstyr | 3 | 12 371 171 | 8 641 217 |
| Sum varige driftsmidler | 6 | 12 371 171 | 8 641 217 |
| Sum anleggsmidler | | 12 371 171 | 8 663 203 |
| Omløpsmidler | | | |
| Varer | | | |
| Sum varer | | 23 096 815 | 22 504 154 |
| Fordringer | | | |
| Kundefordringer | | 8 595 326 | 8 487 522 |
| Andre kortsiktige fordringer | | 3 104 813 | 4 225 898 |
| Sum fordringer | | 11 700 139 | 12 713 420 |
| Bankinnskudd, kontanter og lignende | | | |
| Bankinnskudd, kontanter o.l. | 4 | 11 582 050 | 9 423 199 |
| Sum bankinnskudd, kontanter og lignende | | 11 582 050 | 9 423 199 |
| Sum omløpsmidler | | 46 379 004 | 44 640 773 |
| SUM EIENDELER | | 58 750 175 | 53 303 977 |
| BALANSE - EGENKAPITAL OG GJELD | | | |
| Egenkapital | | | |
| Innskutt egenkapital | | | |
| Aksjekapital | 10 | 125 000 | 125 000 |



Balanse

| Beløp i: NOK | Note | 2024 | 2023 |
|--|-------------|-------------------|-------------------|
| Beholdning av egne aksjer | 10 | | |
| Overkurs | | 775 000 | 775 000 |
| Sum innskutt egenkapital | | 900 000 | 900 000 |
| Opptjent egenkapital | | | |
| Annen egenkapital | | 27 549 684 | 25 241 201 |
| Sum opptjent egenkapital | | 27 549 684 | 25 241 201 |
| Sum egenkapital | 9 | 28 449 684 | 26 141 201 |
| Gjeld | | | |
| Langsiktig gjeld | | | |
| Utsatt skatt | 7 | 25 962 | |
| Sum avsetninger for forpliktelser | | 25 962 | |
| Annen langsiktig gjeld | | | |
| Konvertible lån | 5 | | |
| Obligasjonslån | 5 | | |
| Gjeld til kredittinstitusjoner | 5 | 4 523 319 | 5 801 661 |
| Øvrig langsiktig gjeld | 5 | | |
| Sum annen langsiktig gjeld | 5 | 4 523 319 | 5 801 661 |
| Sum langsiktig gjeld | | 4 549 281 | 5 801 661 |
| Kortsiktig gjeld | | | |
| Leverandørgjeld | | 9 706 212 | 6 998 165 |
| Betalbar skatt | 7 | 2 140 243 | 2 328 495 |
| Skyldig offentlige avgifter | | 7 123 974 | 6 224 655 |
| Utbytte | | 5 000 000 | 4 000 000 |
| Annen kortsiktig gjeld | | 1 780 781 | 1 809 800 |
| Sum kortsiktig gjeld | | 25 751 210 | 21 361 114 |
| Sum gjeld | | 30 300 491 | 27 162 775 |
| SUM EGENKAPITAL OG GJELD | | 58 750 175 | 53 303 977 |
| POSTER UTENOM BALANSEN | | | |
| Garantistillelser | 6 | | |
| Pantstillelser | 6 | | |



Balanse

| Beløp i: NOK | Note | 2024 | 2023 |
|---------------------|-------------|-------------|-------------|
|---------------------|-------------|-------------|-------------|



Brønnøysundregistrene

ÅRSREGNSKAP FOR REGNSKAPSÅRET 2024 - GENERELL INFORMASJON

Journalnummer: 2025 549218

Enheten

Organisasjonsnummer: 932 580 861
Organisasjonsform: Aksjeselskap
Foretaksnavn: BIL OG ANLEGGSEDEKK AS
Forretningsadresse: Sandnesveien 362
4312 SANDNES

Regnskapsår

Årsregnskapets periode: 01.01.2024 - 31.12.2024

Konsern

Morselskap i konsern: Nei

Regnskapsregler

Regler for små foretak benyttet: Ja
Benyttet ved utarbeidelsen av
årsregnskapet til selskapet: Regnskapslovens alminnelige regler

Årsregnskapet fastsatt av kompetent organ

Bekreftet av representant for selskapet: Erga Revisjon AS
Dato for fastsettelse av årsregnskapet: 28.02.2025

Revisjon

Årsregnskapet er utarbeidet av ekstern
autorisert regnskapsfører: Ja
Ekstern autorisert regnskapsfører har i
løpet av regnskapsåret bistått ved den
løpende regnskapsføringen eller utført
andre tjenester for selskapet enn å
utarbeide årsregnskapet: Ja

Grunnlag for avgivelse

År 2024: Årsregnskap er elektronisk innlevert.
År 2023: Tall er hentet fra elektronisk innlevert årsregnskap fra 2024.

Det er ikke krav til at årsregnskapet m.v. som sendes til Regnskapsregisteret er undertegnet. Kontrollen på at dette er utført ligger hos revisor/enhetens øverste organ. Sikkerheten ivaretas ved at innsender har rolle/rettighet for innsending av årsregnskapet via Altinn, og ved at det bekreftes at årsregnskapet er fastsatt av kompetent organ.

Brønnøysundregistrene, 23.06.2025

Brønnøysundregistrene
Postadresse: Postboks 900, 8910 Brønnøysund
Telefon: 75 00 75 00
E-post: firmapost@brreg.no Internett: www.brreg.no
Organisasjonsnummer: 974 760 673



Organisasjonsnr: 932 580 861
BIL OG ANLEGGSDÉKK AS

RESULTATREGNSKAP

| Beløp i: NOK | Note | 2024 | 2023 |
|---|----------|--------------------|--------------------|
| RESULTATREGNSKAP | | | |
| Inntekter | | | |
| Salgsinntekt | 8 | 135 372 122 | 123 457 386 |
| Annen driftsinntekt | | 176 600 | 135 000 |
| Sum inntekter | | 135 548 722 | 123 592 386 |
| Kostnader | | | |
| Varekostnad | | 80 825 287 | 73 578 816 |
| Lønnskostnad | 2 | 21 800 963 | 19 561 215 |
| Avskrivning av driftsmidler og immaterielle eiendeler | 3 | 2 354 814 | 1 776 890 |
| Nedskrivning av varige driftsmidler og immaterielle eiendeler | 3 | | |
| Annen driftskostnad | 2 | 20 780 552 | 18 714 518 |
| Sum kostnader | | 125 761 616 | 113 631 439 |
| Driftsresultat | | 9 787 106 | 9 960 948 |
| Finansinntekter og finanskostnader | | | |
| Annen renteinntekt | | 101 660 | 155 939 |
| Annen finansinntekt | | 78 777 | 91 206 |
| Sum finansinntekter | | 180 437 | 247 145 |
| Annen rentekostnad | | 387 019 | 370 629 |
| Annen finanskostnad | | 83 850 | 76 477 |
| Sum finanskostnader | | 470 869 | 447 106 |
| Netto finans | | -290 432 | -199 961 |
| Resultat før skattekostnad | | 9 496 674 | 9 760 986 |
| Skattekostnad på resultat | 7 | 2 188 191 | 2 286 862 |
| Årsresultat | 9 | 7 308 483 | 7 474 124 |
| Årsresultat etter minoritetsinteresser | | 7 308 483 | 7 474 124 |
| Totalresultat | | 7 308 483 | 7 474 124 |
| Overføringer og disponeringer | | | |
| Ordinært utbytte | | 5 000 000 | 4 000 000 |
| Avsatt til annen egenkapital | | 2 308 483 | 3 474 124 |
| Sum overføringer og disponeringer | | 7 308 483 | 7 474 124 |





Organisasjonsnr: 932 580 861
BIL OG ANLEGGSDREKK AS

BALANSE

| Beløp i: NOK | Note | 2024 | 2023 |
|--------------|------|------|------|
|--------------|------|------|------|

BALANSE - EIENDELER

Anleggsmidler

Immaterielle eiendeler

| | | | |
|-----------------------------------|---|--|---------------|
| Utsatt skattefordel | 7 | | 21 986 |
| Sum immaterielle eiendeler | | | 21 986 |

Varige driftsmidler

| | | | |
|--|----------|-------------------|------------------|
| Tomter, bygninger o.a. fast eiendom | 3 | | |
| Driftsløsøre, inventar o. a. utstyr | 3 | 12 371 171 | 8 641 217 |
| Sum varige driftsmidler | 6 | 12 371 171 | 8 641 217 |

| | | | |
|--------------------------|--|-------------------|------------------|
| Sum anleggsmidler | | 12 371 171 | 8 663 203 |
|--------------------------|--|-------------------|------------------|

Omløpsmidler

Varer

| | | | |
|------------------|--|-------------------|-------------------|
| Sum varer | | 23 096 815 | 22 504 154 |
|------------------|--|-------------------|-------------------|

Fordringer

| | | | |
|---------------------------------|--|-------------------|-------------------|
| Kundefordringer | | 8 595 326 | 8 487 522 |
| Andre kortsiktige fordringer | | 3 104 813 | 4 225 898 |
| Sum fordringer | | 11 700 139 | 12 713 420 |

Bankinnskudd, kontanter og lignende

| | | | |
|--|---|-------------------|------------------|
| Bankinnskudd, kontanter o. l. | 4 | 11 582 050 | 9 423 199 |
| Sum bankinnskudd, kontanter og lignende | | 11 582 050 | 9 423 199 |

| | | | |
|-------------------------|--|-------------------|-------------------|
| Sum omløpsmidler | | 46 379 004 | 44 640 773 |
|-------------------------|--|-------------------|-------------------|

| | | | |
|----------------------|--|-------------------|-------------------|
| SUM EIENDELER | | 58 750 175 | 53 303 977 |
|----------------------|--|-------------------|-------------------|

BALANSE - EGENKAPITAL OG GJELD

Egenkapital

Innskutt egenkapital

| | | | |
|---------------------------------|----|----------------|----------------|
| Aksjekapital | 10 | 125 000 | 125 000 |
| Beholdning av egne aksjer | 10 | | |
| Overkurs | | 775 000 | 775 000 |
| Sum innskutt egenkapital | | 900 000 | 900 000 |

Opptjent egenkapital

| | | | |
|-------------------|--|------------|------------|
| Annen egenkapital | | 27 549 684 | 25 241 201 |
|-------------------|--|------------|------------|



| | | | |
|--|----------|-------------------|-------------------|
| Sum opptjent egenkapital | | 27 549 684 | 25 241 201 |
| Sum egenkapital | 9 | 28 449 684 | 26 141 201 |
| Gjeld | | | |
| Langsiktig gjeld | | | |
| Utsatt skatt | 7 | 25 962 | |
| Sum avsetninger for forpliktelses | | 25 962 | |
| Annen langsiktig gjeld | | | |
| Konvertible lån | 5 | | |
| Obligasjonslån | 5 | | |
| Gjeld til kredittinstitusjoner | 5 | 4 523 319 | 5 801 661 |
| Øvrig langsiktig gjeld | 5 | | |
| Sum annen langsiktig gjeld | 5 | 4 523 319 | 5 801 661 |
| Sum langsiktig gjeld | | 4 549 281 | 5 801 661 |
| Kortsiktig gjeld | | | |
| Leverandørgjeld | | 9 706 212 | 6 998 165 |
| Betalbar skatt | 7 | 2 140 243 | 2 328 495 |
| Skyldig offentlige avgifter | | 7 123 974 | 6 224 655 |
| Utbytte | | 5 000 000 | 4 000 000 |
| Annen kortsiktig gjeld | | 1 780 781 | 1 809 800 |
| Sum kortsiktig gjeld | | 25 751 210 | 21 361 114 |
| Sum gjeld | | 30 300 491 | 27 162 775 |
| SUM EGENKAPITAL OG GJELD | | 58 750 175 | 53 303 977 |
| POSTER UTENOM BALANSEN | | | |
| Garantistillelser | 6 | | |
| Pantstillelser | 6 | | |



Organisasjonsnr: 932 580 861
BIL OG ANLEGGSDREKK AS

NOTEOPPLYSNINGER - SELSKAP - alle poster oppgitt i hele tall

Note
2

Antall årsverk i regnskapsåret
23.00

Sum Beløp

Balanseført verdi 31.12. Varige driftsmidler Immaterielle eiend.

Konsernregnskap

Morselskapet sitt navn

Forretningskontor for morselskapet

Begrunnelse for at datterselskap er utelatt fra konsolideringen

Samlet beløp - tilknyttet selskap Årets Fjorårets

Samlet beløp - foretak i samme konsern Årets Fjorårets

Samlet beløp - foretak i samme konsern Årets Fjorårets

Samlet beløp - felles kontrollert virksomhet Årets Fjorårets

Pantstillelse Beløp

Beholdning av egne aksjer Antall Pålydende Andel av aksjek.



ERGA REVISJON

Erga Revisjon AS
Org.nr. 980 024 679 MVA
Statsautoriserte revisorer
Medlem av Den norske Revisorforening

Til generalforsamlingen i Bil og Anleggsdekk AS

Uavhengig revisors beretning

Konklusjon

Vi har revidert Bil og Anleggsdekk AS sitt årsregnskap som viser et overskudd på kr 7 308 483. Årsregnskapet består av balanse per 31. desember 2024, resultatregnskap og kontantstrømoppstilling for regnskapsåret avsluttet per denne datoen og noter til årsregnskapet, herunder et sammendrag av viktige regnskapsprinsipper.

Etter vår mening

- oppfyller årsregnskapet gjeldende lovkrav, og
- gir årsregnskapet et rettviseende bilde av selskapets finansielle stilling per 31. desember 2024 og av dets resultater og kontantstrømmer for regnskapsåret avsluttet per denne datoen i samsvar med regnskapslovens regler og god regnskapsskikk i Norge.

Grunnlag for konklusjonen

Vi har gjennomført revisjonen i samsvar med International Standards on Auditing (ISA-ene). Våre oppgaver og plikter i henhold til disse standardene er beskrevet nedenfor under Revisors oppgaver og plikter ved revisjonen av årsregnskapet. Vi er uavhengige av selskapet i samsvar med kravene i relevante lover og forskrifter i Norge og International Code of Ethics for Professional Accountants (inkludert internasjonale uavhengighetsstandarder) utstedt av the International Ethics Standards Board for Accountants (IESBA-reglene), og vi har overholdt våre øvrige etiske forpliktelser i samsvar med disse kravene. Innhentet revisjonsbevis er etter vår vurdering tilstrekkelig og hensiktsmessig som grunnlag for vår konklusjon.

Øvrig informasjon

Styret og daglig leder (ledelsen) er ansvarlige for øvrig informasjon som er publisert sammen med årsregnskapet. Øvrig informasjon omfatter årsberetning. Vår konklusjon om årsregnskapet ovenfor dekker ikke øvrig informasjon.

I forbindelse med revisjonen av årsregnskapet er det vår oppgave å lese øvrig informasjon. Formålet er å vurdere hvorvidt det foreligger vesentlig inkonsistens mellom den øvrige informasjonen og årsregnskapet og den kunnskap vi har opparbeidet oss under revisjonen av årsregnskapet, eller hvorvidt øvrig informasjon fremstår som vesentlig feil. Vi har plikt til å rapportere dersom øvrig informasjon fremstår som vesentlig feil. Vi har ingenting å rapportere i så henseende.

Besøksadresse:
Løkkeveien 109, 4007 Stavanger
Hetlandsgata 9, 4344 Bryne

Postadresse:
Postboks 227
4001 Stavanger

Web: www.erga.no
Tlf: 51 51 03 70



ERGA REVISJON

Ledelsens ansvar for årsregnskapet

Ledelsen (styret og daglig leder) er ansvarlig for å utarbeide årsregnskapet til Bil og Anleggsdekk AS og for at det gir et rettvisende bilde i samsvar med regnskapslovens regler og god regnskapsskikk i Norge. Ledelsen er også ansvarlig for slik intern kontroll som den finner nødvendig for å kunne utarbeide et årsregnskap som ikke inneholder vesentlig feilinformasjon, verken som følge av misligheter eller utilsiktede feil.

Ved utarbeidelsen av årsregnskapet må ledelsen ta standpunkt til selskapets evne til fortsatt drift og opplyse om forhold av betydning for fortsatt drift. Forutsetningen om fortsatt drift skal legges til grunn for årsregnskapet så lenge det ikke er sannsynlig at virksomheten vil bli avviklet.

Revisors oppgaver og plikter ved revisjonen av årsregnskapet

Vårt mål er å oppnå betryggende sikkerhet for at årsregnskapet som helhet ikke inneholder vesentlig feilinformasjon, verken som følge av misligheter eller utilsiktede feil, og å avgi en revisjonsberetning som inneholder vår konklusjon. Betryggende sikkerhet er en høy grad av sikkerhet, men ingen garanti for at en revisjon utført i samsvar med ISA-ene, alltid vil avdekke vesentlig feilinformasjon. Feilinformasjon kan oppstå som følge av misligheter eller utilsiktede feil. Feilinformasjon er å anse som vesentlig dersom den enkeltvis eller samlet med rimelighet kan forventes å påvirke de økonomiske beslutningene som brukerne foretar, på grunnlag av årsregnskapet.

For videre beskrivelse av revisors oppgaver og plikter vises det til:
<https://revisorforeningen.no/revisjonsberetninger>

Stavanger, 18. februar 2025
Erga Revisjon AS

Øyvind Tjønn
Statsautorisert revisor
(elektronisk signert)



Elektronisk signatur

Signert av

Tjønn, Øyvind



Dato og tid (UTC+01:00) Central European Time (Berlin) (DD.MM.YYYY HH:MM:SS)

18.02.2025 16:42:21

Signaturmetode

Norwegian BankID

Dette dokumentet er signert med elektronisk signatur. En elektronisk signatur er juridisk forpliktende på samme måte som en håndskrevet signatur på papir. Denne siden er lagt til dokumentet for å vise grunnleggende informasjon om signaturen(e), og på de følgende sidene kan du lese dokumentet som er signert. Vedlagt finnes også en PDF med signaturdetaljer, og en XML-fil med innholdet i den elektroniske signaturen(e). Vedleggene kan brukes for å verifisere gyldigheten av dokumentets signatur ved behov.



BIL OG ANLEGSDEKK AS

ÅRSBERETNING FOR 2024

Virksomhetens art og lokalisering

2024 var selskapets 41. driftsår. Selskapet har kontorsted i Sandnes kommune. Virksomheten drives fra lokaler på Stangeland i Sandnes kommune hvor aktiviteten er rettet mot anleggsmaskiner og personbilmarkedet.

Redegjørelse for virksomheten

Omsetningen for selskapet i 2024 ble på kr 135,4 mill., mot kr 123,5 i 2023. Bruttofortjenesten i 2024 ble på kr 54,5 mill. (40,3 %). Driftsresultatet for 2024 ble på kr 10,0 mill. (kr 10,0 mill. i 2023). Resultat før skattekostnad ble i 2024 på kr 9 496 674 (kr 9 760 986 i 2023).

Styret mener at årsregnskapet gir et rettviseende bilde av selskapets eiendeler og gjeld, finansielle stilling og resultat.

Fortsatt drift

Årsoppgjøret er avlagt under forutsetning av fortsatt drift. Til grunn for denne forutsetningen ligger resultatet for 2024 samt selskapets langsiktige prognoser for årene fremover. Styret mener at selskapet har en god økonomisk og finansiell stilling.

Finansiell risiko

Markedsrisiko

Selskapet forventer ikke endringer i forretningsrisikoen som vil endre selskapets posisjon i markedet. Selskapet er eksponert mot endringer i rentenivået, da selskapets gjeld har flytende rente. Videre kan endringer i rentenivået påvirke investeringsmulighetene i fremtidige perioder.

Kreditrisiko

Risiko for at kunder ikke har økonomisk evne til å oppfylle sine forpliktelser anses lav, da det historisk sett har vært svært lite tap på fordringer.

Likviditetsrisiko

Styret vurderer likviditeten i selskapet som tilfredsstillende, og det forventes ingen endringer i selskapets betingelser som vil påvirke selskapets likviditet negativt.

Arbeidsmiljø

Ved utgangen av 2024 var det 22 årsverk i selskapet. I 2024 var sykefraværet på 0,91 % (0,8 % i 2023). Arbeidsmiljøet og det indre miljø vurderes å være bra.

Likestilling

Selskapet har som mål å være en arbeidsplass der det råder full likestilling mellom kvinner og menn. Selskapet tar sikte på at det ikke skal forekomme forskjellsbehandling grunnet kjønn i saker som f.eks. lønn, avansement og rekruttering. Styret består av to menn og en kvinne.



Ytre miljø

Selskapet forurenser etter styrets syn ikke det ytre miljø. Selskapet er tilsluttet en returordning for kasserte dekk som skal sikre en forsvarlig gjenvinning/destruering. I tillegg har selskapet etablert en ordning med kildesortering. Det har ikke vært nødvendig å iverksette ytterligere spesielle tiltak for å motvirke forurensninger.

Styreforsikring

Selskapet har ikke etablert en forsikringsordning for selskapets styremedlemmer og daglige leder.

Åpenhetsloven

Redegjørelse etter åpenhetsloven er tilgjengelig på selskapets nettside.

Disponering av årets resultat

Etter skattekostnad viser årsregnskapet til Bil og Anleggsdekk AS for 2024 et overskudd på kr 7 308 483 som styret foreslår disponert slik:

| | |
|--------------------------------|---------------------|
| Avsatt til utbytte | kr 5 000 000 |
| Overført til annen egenkapital | <u>kr 2 308 483</u> |
| Sum disponert | <u>kr 7 308 483</u> |

Selskapets bokførte egenkapital pr. 31.12.24 er på kr 28,4 mill. For øvrig vises det til årsregnskapet med noter.

Sandnes, 18. februar 2025

Jan Klingsheim
Styrets leder

Odd Magnor Soldal
Styremedlem

Siv Soldal
Styremedlem

Ove Soldal
Daglig leder



Bil og Anleggsdekk AS

Resultatregnskap

| | Note | 2024 | 2023 |
|--|------|--------------------|--------------------|
| Driftsinntekt | | | |
| Salgsinntekt | 8 | 135 372 122 | 123 457 386 |
| Annen driftsinntekt | | 176 600 | 135 000 |
| Sum driftsinntekt | | 135 548 722 | 123 592 386 |
| Driftskostnad | | | |
| Varekostnad | | 80 825 287 | 73 578 816 |
| Lønnskostnad | 2 | 21 800 963 | 19 561 215 |
| Avskrivning | 3 | 2 354 814 | 1 776 890 |
| Annen driftskostnad | | 20 780 552 | 18 714 518 |
| Sum driftskostnad | | 125 761 616 | 113 631 439 |
| Driftsresultat | | 9 787 106 | 9 960 947 |
| Finansinntekt og finanskostnad | | | |
| Renteinntekt | | 101 660 | 155 939 |
| Annen finansinntekt | | 78 777 | 91 206 |
| Rentekostnad | | -387 019 | -370 629 |
| Annen finanskostnad | | -83 850 | -76 477 |
| Netto finansposter | | -290 432 | -199 961 |
| Ordinært resultat før skattekostnad | | 9 496 674 | 9 760 986 |
| Skattekostnad på ordinært resultat | 7 | 2 188 191 | 2 286 862 |
| Årsresultat | | 7 308 483 | 7 474 124 |
| Overføringer | | | |
| Avsatt til utbytte | 9 | 5 000 000 | 4 000 000 |
| Overført annen egenkapital | 9 | 2 308 483 | 3 474 124 |
| Sum overført | | 7 308 483 | 7 474 124 |



Bil og Anleggsdekk AS

Balanse pr. 31.12

| | Note | 2024 | 2023 |
|------------------------------------|------|-------------------|-------------------|
| EIENDELER | | | |
| Anleggsmidler | | | |
| Immatrielle eiendeler | | | |
| Utsatt skattefordel | 7 | 0 | 21 986 |
| Sum immatrielle eiendeler | | 0 | 21 986 |
| Varige driftsmidler | | | |
| Driftsløsøre, inventar o.l | 3, 6 | 12 371 171 | 8 641 217 |
| Sum varige driftsmidler | | 12 371 171 | 8 641 217 |
| Sum anleggsmidler | | 12 371 171 | 8 663 203 |
| | | | |
| Omløpsmidler | | | |
| Varer | | | |
| Varer | 6 | 23 096 815 | 22 504 154 |
| Sum varer | | 23 096 815 | 22 504 154 |
| Fordringer | | | |
| Kundefordringer | 6 | 8 595 326 | 8 487 522 |
| Andre fordringer | | 3 104 813 | 4 225 899 |
| Sum fordringer | | 11 700 139 | 12 713 421 |
| Bankinnskudd, kontanter o.l | 4 | 11 582 050 | 9 423 199 |
| Sum omløpsmidler | | 46 379 004 | 44 640 774 |
| SUM EIENDELER | | 58 750 175 | 53 303 977 |





Bil og Anleggsdekk AS


Balanse pr. 31.12


| | Note | 2024 | 2023 |
|--|-------|-------------------|-------------------|
| EGENKAPITAL OG GJELD | | | |
| Egenkapital | | | |
| Innskutt egenkapital | | | |
| Aksjekapital | 9, 10 | 125 000 | 125 000 |
| Overkurs | 9 | 775 000 | 775 000 |
| Sum innskutt egenkapital | | 900 000 | 900 000 |
| Opptjent egenkapital | | | |
| Armen egenkapital | 9 | 27 549 684 | 25 241 201 |
| Sum opptjent egenkapital | | 27 549 684 | 25 241 201 |
| Sum egenkapital | | 28 449 684 | 26 141 201 |
| Gjeld | | | |
| Avsetning for forpliktelser | | | |
| Utsatt skatt | 7 | 25 962 | 0 |
| Sum avsetning for forpliktelser | | 25 962 | 0 |
| Annen langsiktig gjeld | | | |
| Gjeld til kredittinstitusjoner | 5, 6 | 4 523 319 | 5 801 661 |
| Sum annen langsiktig gjeld | | 4 523 319 | 5 801 661 |
| Kortsiktig gjeld | | | |
| Leverandergjeld | | 9 706 212 | 6 998 165 |
| Betalbar skatt | 7 | 2 140 243 | 2 328 495 |
| Skyldige offentlige avgifter | | 7 123 974 | 6 224 655 |
| Utbytte | 9 | 5 000 000 | 4 000 000 |
| Annen kortsiktig gjeld | | 1 780 781 | 1 809 800 |
| Sum kortsiktig gjeld | | 25 751 210 | 21 361 115 |
| Sum gjeld | | 30 300 491 | 27 162 776 |
| SUM EGENKAPITAL OG GJELD | | 58 750 175 | 53 303 977 |

31. desember 2024
18. februar 2025


Jan Klingsheim
Styrets leder


Odd Magnor Soldal
Styremedlem


Siv Soldal
Styremedlem


Ove Soldal
Daglig leder



Bil og Anleggsdekk AS

Kontantstrømoppstilling

| | Note | 2024 | 2023 |
|---|------|-------------------|-------------------|
| Kontantstrøm fra operasjonelle aktiviteter | | | |
| Ordinært resultat før skattekostnad | | 9 496 674 | 9 760 986 |
| Periodens betalte skatt | | -2 328 495 | -2 288 128 |
| Ordinære avskrivninger | | 2 354 814 | 1 776 890 |
| Gevinst/tap ved salg av driftsmidler | | -176 600 | 0 |
| Endring i varelager | | -592 661 | -4 258 679 |
| Endring i kundefordringer | | -107 804 | 1 528 132 |
| Endring i leverandørgjeld | | 2 708 047 | 1 071 694 |
| Endring i andre tidsavgrensninger | | 1 991 386 | -2 764 160 |
| Netto kontantstrøm fra operasjonelle aktiviteter | | 13 345 361 | 4 826 735 |
| Kontantstrøm fra investeringsaktiviteter | | | |
| Innbetaling ved salg av varige driftsmidler | | 176 600 | 0 |
| Utbetaling ved kjøp av varige driftsmidler | | -6 084 768 | -1 517 793 |
| Netto kontantstrøm ved investeringsaktiviteter | | -5 908 168 | -1 517 793 |
| Kontantstrøm fra finansieringsaktiviteter | | | |
| Netto endring langsiktig gjeld | | -1 278 342 | -1 081 672 |
| Utbetaling av utbytte | | -4 000 000 | -4 000 000 |
| Netto kontantstrøm fra finansieringsaktiviteter | | -5 278 342 | -5 081 672 |
| Netto endring i kontanter og kontantekvivalenter | | 2 158 851 | -1 772 730 |
| Bankinnskudd og kontanter ved periodens begynnelse | | 9 423 199 | 11 195 929 |
| Bankinnskudd og kontanter ved periodens slutt | | 11 582 050 | 9 423 199 |



Bil og Anleggsdekk AS

Noter til regnskapet for 2024

Note 1 - Regnskapsprinsipper

Årsregnskapet er satt opp i samsvar med regnskapslovens bestemmelser og god regnskapsskikk.

Inntekts- og kostnadsføringsstidspunkt (sammenstilling)

Inntekt resultatføres som hovedregel når den er opptjent. Utgifter sammenstilles med og kostnadsføres samtidig med de inntekter utgiftene kan henføres til. Utgifter som ikke kan henføres direkte til inntekter, kostnadsføres når de påløper.

Eiendeler og gjeld

Eiendeler/gjeld som knytter seg til varekretsløpet og poster som forfaller til betaling innen ett år etter balansedagen, er klassifisert som omløpsmidler/kortsiktig gjeld. Vurdering av omløpsmidler/kortsiktig gjeld skjer til laveste/høyeste verdi av anskaffelseskost og virkelig verdi. Virkelig verdi er definert som antatt fremtidig salgspris redusert med forventede salgskostnader. Andre eiendeler er klassifisert som anleggsmidler. Vurdering av anleggsmidler skjer til anskaffelseskost. Anleggsmidler som forringes avskrives. Dersom det finner sted en verdiendring som ikke er forbigående, foretas en nedskrivning av anleggsmidlet. Tilsvarende prinsipper legges normalt til grunn for gjeldsposter.

Varige driftsmidler

Varige driftsmidler føres i balansen til anskaffelseskost, fratrukket akkumulerte avskrivninger. Ordinære avskrivninger er beregnet lineært over driftsmidlenes økonomiske levetid med utgangspunkt i historisk kostpris.

Fordringer

Fordringer er oppført til pålydende med fradrag for forventede tap.

Varer

Varer er vurdert til laveste av kostpris og antatt virkelig verdi. Virkelig verdi er netto salgsverdi på fremtidig salgstidspunkt. Ukurans er hensyntatt.

Valuta

Pengeposter i utenlandsk valuta vurderes etter kursen ved regnskapsårets slutt.

Skatt

Skattekostnaden i resultatregnskapet omfatter både periodens betalbare skatt og endring i utsatt skatt / utsatt skattefordel. Utsatt skatt / utsatt skattefordel er beregnet med 22 % på grunnlag av de midlertidige forskjeller som eksisterer mellom regnskapsmessige og skattemessige verdier, samt ligningsmessig underskudd til fremføring ved utgangen av regnskapsåret. Skatteøkende og skattereduserende midlertidige forskjeller som reverserer eller kan reversere i samme periode er utlignet og nettoført.

Kontantstrømoppstilling

Kontantstrømoppstillingen er utarbeidet etter den indirekte metoden. Kontanter og kontantekvivalenter omfatter kontanter og bankinnskudd.



Bil og Anleggsdekk AS

Note 2 Lønnskostnader, antall ansatte, godtgjørelser, lån til ansatte

| Lønnskostnader | 2024 | 2023 |
|--------------------------------|-------------------|-------------------|
| Lønninger | 17 686 371 | 16 053 107 |
| Folketrygdavgift | 2 713 371 | 2 467 594 |
| Pensjonskostnad | 586 598 | 388 402 |
| Andre lønnskostnader | 814 623 | 652 112 |
| Sum lønnskostnader | 21 800 963 | 19 561 215 |
| Gjennomsnittlig antall årsverk | 23 | 22 |

Daglig leder

Det er i 2024 utbetalt lønn inkl. bonus til daglig leder med kr 1 448 442 og annen godtgjørelse med kr 13 500.

Obligatorisk tjenstepensjon

Selskapet har plikt til å ha en tjenstepensjonsordning og har gjennomført dette etter lovens krav.

Styrehonorar

Det er i 2024 utbetalt styrehonorar med kr 150 000.

Revisor

Revisjonshonorar er i 2024 kostnadsført med kr 62 800 eks. mva. I tillegg kommer honorar for bistand i forbindelse med utarbeidelse av årsregnskap og ligningspapirer med kr 15 400 eks. mva.

Note 3 Varige driftsmidler

| | Innredning lokaler | Maskiner, inventar | Transport- midler | Sum |
|---|-----------------------|-----------------------|----------------------|-------------------|
| Anskaffelseskost pr. 01.01.24 | 13 010 861 | 15 098 221 | 1 495 798 | 29 604 880 |
| Tilgang | 3 837 053 | 1 725 586 | 522 129 | 6 084 768 |
| Avgang | 0 | 0 | 0 | 0 |
| Anskaffelseskost pr. 31.12.24 | 16 847 914 | 16 823 807 | 2 017 927 | 35 689 648 |
| Akkumulerte avskrivninger pr. 01.01.24 | 7 546 934 | 12 107 723 | 1 309 006 | 20 963 663 |
| Årets avskrivninger | 1 287 332 | 1 013 940 | 53 542 | 2 354 814 |
| Akkumulerte avskrivninger pr. 31.12.24 | 8 834 266 | 13 121 663 | 1 362 548 | 23 318 477 |
| Bokført verdi pr. 31.12.24 | 8 013 648 | 3 702 144 | 655 379 | 12 371 171 |
| Økonomisk levetid | 10 år | 3 - 10 år | 5 - 7 år | |
| Avskrivningsplan | Lineær | Lineær | Lineær | |

Note 4 Bundne midler

I posten bankinnskudd, kontanter ol. inngår bundne skattetrekkmidler med kr 1 323 137.



Bil og Anleggsdekk AS

Note 5 Langsiktig gjeld

Av den langsiktige gjelden til kredittinstitusjoner forfaller hele beløpet til betaling innen 5 år etter regnskapsårets slutt.

Note 6 Pantstillelser og garantier mv.

| Balanseført gjeld som er sikret ved pant og lignende: | 2024 | 2023 |
|---|------------------|------------------|
| Gjeld til kredittinstitusjoner | 4 523 319 | 5 801 661 |
| Sum | 4 523 319 | 5 801 661 |

| Balanseført verdi av eiendeler stilt som sikkerhet: | 2024 | 2023 |
|---|-------------------|-------------------|
| Driftsløsøre, inventar mv. | 12 371 171 | 8 641 217 |
| Varer | 23 096 815 | 22 504 154 |
| Kundefordringer | 8 595 326 | 8 487 522 |
| Sum | 44 063 312 | 39 632 893 |

Note 7 Skatt

| Årets skattekostnad fremkommer slik | 2024 | 2023 |
|--|------------------|------------------|
| Betalbar skatt på årets resultat | 2 140 243 | 2 328 495 |
| Endring utsatt skatt/utsatt skattefordel | 47 948 | -41 633 |
| Årets totale skattekostnad | 2 188 191 | 2 286 862 |

| Betalbar skatt fremkommer slik | 2024 | 2023 |
|-------------------------------------|------------------|-------------------|
| Ordinært resultat før skattekostnad | 9 496 674 | 9 760 986 |
| Permanente forskjeller | 449 645 | 633 842 |
| Endring midlertidige forskjeller | -217 943 | 189 239 |
| Grunnlag betalbar skatt | 9 728 376 | 10 584 067 |

| | | |
|---|------------------|------------------|
| Betalbar skatt på årets resultat | 2 140 243 | 2 328 495 |
|---|------------------|------------------|

| Spesifikasjon av grunnlag for utsatt skatt/utsatt skattefordel | 2024 | 2023 |
|--|----------------|----------------|
| Anleggsmidler | 428 008 | 210 065 |
| Varer | -60 000 | -60 000 |
| Kundefordringer | -250 000 | -250 000 |
| Sum grunnlag utsatt skatt/utsatt skattefordel | 118 008 | -99 935 |

| | | |
|---|---------------|----------------|
| Utsatt skatt / utsatt skattefordel (-), 22 % | 25 962 | -21 986 |
|---|---------------|----------------|



Bil og Anleggsdekk AS

Note 8 Salgsinntekter

Selskapets salgsinntekter vedrører i sin helhet omsetning i Norge.

Note 9 Egenkapital

| | Aksjekapital | Overkurs | Annen egenkapital | Sum |
|---------------------------------|----------------|----------------|-------------------|-------------------|
| Egenkapital pr. 01.01.24 | 125 000 | 775 000 | 25 241 201 | 26 141 201 |
| Årsresultat | | | 7 308 483 | 7 308 483 |
| Avsatt utbytte | | | -5 000 000 | -5 000 000 |
| Egenkapital pr. 31.12.24 | 125 000 | 775 000 | 27 549 684 | 28 449 684 |

Note 10 Aksjekapital og aksjonærinformasjon

Aksjekapitalen i Bil og Anleggsdekk AS pr. 31.12.24 på kr 125 000 består av 1 250 aksjer à kr 100. Alle aksjene har samme rettigheter.

Aksjonærer i selskapet pr. 31.12.24:

| Navn | Antall aksjer | Eierandel |
|--|---------------|-----------------|
| Soldal Holding AS v/ styremedlem Odd Magnor Soldal | 600 | 48,00 % |
| Madla Gummiservice AS v/styremedlem Siv Soldal | 400 | 32,00 % |
| Starco Norge AS | 125 | 10,00 % |
| Soldal Invest AS | 63 | 5,04 % |
| Jan Færeveag | 36 | 2,88 % |
| Knut Erik Thunestvedt | 26 | 2,08 % |
| Sum | 1 250 | 100,00 % |