



## ÅRSREGNSKAPET FOR REGNSKAPSÅRET 2021 - GENERELL INFORMASJON

### Enheten

Organisasjonsnummer: 923 806 962  
Organisasjonsform: Aksjeselskap  
Foretaksnavn: LEIKANGER NÆRINGSPARK AS  
Forretningsadresse: Hallandsvegen 3  
6863 LEIKANGER

### Regnskapsår

Årsregnskapets periode: 01.01.2021 - 31.12.2021

### Konsern

Morselskap i konsern: Nei

### Regnskapsregler

Regler for små foretak benyttet: Ja  
Benyttet ved utarbeidelsen av årsregnskapet til selskapet: Regnskapslovens alminnelige regler

### Årsregnskapet fastsatt av kompetent organ

Bekreftet av representant for selskapet: Johannes Thue  
Dato for fastsettelse av årsregnskapet: 20.06.2022

### Grunnlag for avgivelse

År 2021: Årsregnskapet er elektronisk innlevert  
År 2020: Tall er hentet fra elektronisk innlevert årsregnskap fra 2021

*Det er ikke krav til at årsregnskapet m.v. som sendes til Regnskapsregisteret er undertegnet. Kontrollen på at dette er utført ligger hos revisor/enhetens øverste organ. Sikkerheten ivaretas ved at innsender har rolle/rettighet for innsending av årsregnskapet via Altinn, og ved at det bekreftes at årsregnskapet er fastsatt av kompetent organ.*

Brønnøysundregistrene, 30.07.2023



### Resultatregnskap

Beløp i: NOK	Note	2021	2020
<b>RESULTATREKNESKAP</b>			
<b>Inntekter</b>			
Anna driftsinntekt		21 600	70 200
<b>Sum inntekter</b>		<b>21 600</b>	<b>70 200</b>
<b>Kostnader</b>			
Annan driftskostnad		9 324	9 444
<b>Sum kostnader</b>		<b>9 324</b>	<b>9 444</b>
<b>Driftsresultat</b>		<b>12 276</b>	<b>60 757</b>
<b>Finansinntekter og finanskostnader</b>			
Anna renteinntekt			12
<b>Sum finansinntekter</b>			<b>12</b>
Annan rentekostnad		36 343	38 820
<b>Sum finanskostnader</b>		<b>36 343</b>	<b>38 820</b>
<b>Netto finans</b>		<b>-36 343</b>	<b>-38 808</b>
<b>Ordinært resultat før skattekostnad</b>		<b>-24 067</b>	<b>21 949</b>
Skattekostnad på ordinært resultat			2 013
<b>Ordinært resultat etter skattekostnad</b>		<b>-24 067</b>	<b>19 936</b>
<b>Årsresultat</b>		<b>-24 067</b>	<b>19 936</b>
<b>Årsresultat etter minoritetsinteresser</b>		<b>-24 067</b>	<b>19 936</b>
<b>Overføringer og disponeringar</b>			
Udekt tap		-16 930	12 798
Overføring til/frå annan egenkapital		-7 138	7 138
<b>Sum overføringer og disponeringar</b>		<b>-24 067</b>	<b>19 936</b>



### Balanse

Beløp i: NOK	Note	2021	2020
<b>BALANSE - EIGEDELAR</b>			
<b>Anleggsmiddel</b>			
<b>Immaterielle egedelar</b>			
<b>Varige driftsmiddel</b>			
Tomter, bygningar og annan fast eigedom	3	829 525	829 525
<b>Sum varige driftsmiddel</b>		<b>829 525</b>	<b>829 525</b>
<b>Sum anleggsmiddel</b>		<b>829 525</b>	<b>829 525</b>
<b>Omløpsmiddel</b>			
<b>Varer</b>			
<b>Krav</b>			
Kundekrav		21 600	70 200
<b>Sum krav</b>		<b>21 600</b>	<b>70 200</b>
<b>Bankinnskot, kontantar og liknande</b>			
Bankinnskot, kontantar og liknande		17 066	16 657
<b>Sum bankinnskot, kontantar og liknande</b>		<b>17 066</b>	<b>16 657</b>
<b>Sum omløpsmiddel</b>		<b>38 666</b>	<b>86 857</b>
<b>SUM EIGEDELAR</b>		<b>868 191</b>	<b>916 382</b>
<b>BALANSE - EIGENKAPITAL OG GJELD</b>			
<b>Eigenkapital</b>			
<b>Innskoten eigenkapital</b>			
Selskapskapital	4	30 000	30 000
<b>Sum innskoten eigenkapital</b>		<b>30 000</b>	<b>30 000</b>
<b>Opptent eigenkapital</b>			
Annan eigenkapital			7 138
Udekt tap	4	16 930	



### Balanse

Beløp i: NOK	Note	2021	2020
<b>Sum opptent egenkapital</b>		<b>-16 930</b>	<b>7 138</b>
<b>Sum egenkapital</b>		<b>13 070</b>	<b>37 138</b>
<b>Gjeld</b>			
<b>Langsiktig gjeld</b>			
<b>Anna langsiktig gjeld</b>			
Gjeld til kredittinstitusjonar		852 846	875 000
<b>Sum anna langsiktig gjeld</b>		<b>852 846</b>	<b>875 000</b>
<b>Sum langsiktig gjeld</b>		<b>852 846</b>	<b>875 000</b>
<b>Kortsiktig gjeld</b>			
Betalbar skatt	2		2 013
Anna kortsiktig gjeld		2 275	2 231
<b>Sum kortsiktig gjeld</b>		<b>2 275</b>	<b>4 244</b>
<b>Sum gjeld</b>		<b>855 121</b>	<b>879 244</b>
<b>SUM EIGENKAPITAL OG GJELD</b>		<b>868 191</b>	<b>916 382</b>



## Brønnøysundregistrene

### ÅRSREGNSKAP FOR REGNSKAPSÅRET 2021 - GENERELL INFORMASJON

Journalnummer: 2022 833101

#### Enheten

Organisasjonsnummer: 923 806 962  
Organisasjonsform: Aksjeselskap  
Foretaksnavn: LEIKANGER NÆRINGS-PARK AS  
Forretningsadresse: Hallandsvegen 3  
6863 LEIKANGER

#### Regnskapsår

Årsregnskapets periode: 01.01.2021 - 31.12.2021

#### Konsern

Morselskap i konsern: Nei

#### Regnskapsregler

Regler for små foretak benyttet: Ja  
Benyttet ved utarbeidelsen av  
årsregnskapet til selskapet: Regnskapslovens alminnelige regler

#### Årsregnskapet fastsatt av kompetent organ

Bekreftet av representant for selskapet: Johannes Thue  
Dato for fastsettelse av årsregnskapet: 20.06.2022

#### Revisjon

Selskapet har besluttet at årsregnskapet  
ikke skal revideres: Ja  
Årsregnskapet er utarbeidet av ekstern  
autorisert regnskapsfører: Ja  
Ekstern autorisert regnskapsfører har i  
løpet av regnskapsåret bistått ved den  
løpende regnskapsføringen eller utført  
andre tjenester for selskapet enn å  
utarbeide årsregnskapet: Ja

#### Grunnlag for avgivelse

År 2021: Årsregnskap er elektronisk innlevert.  
År 2020: Tall er hentet fra elektronisk innlevert årsregnskap fra 2021.

*Det er ikke krav til at årsregnskapet m.v. som sendes til Regnskapsregisteret er undertegnet. Kontrollen på at dette er utført ligger hos revisor/enhetens øverste organ. Sikkerheten ivaretas ved at innsender har rolle/rettighet for innsending av årsregnskapet via Altinn, og ved at det bekreftes at årsregnskapet er fastsatt av kompetent organ.*

Brønnøysundregistrene, 09.08.2022

---

Brønnøysundregistrene  
Postadresse: Postboks 900, 8910 Brønnøysund  
Telefon: 75 00 75 00  
E-post: firmapost@brreg.no Internett: www.brreg.no  
Organisasjonsnummer: 974 760 673



Organisasjonsnr: 923 806 962  
LEIKANGER NÆRINGSPARK AS

## RESULTATREGNSKAP

<b>Beløp i: NOK</b>	<b>Note</b>	<b>2021</b>	<b>2020</b>
<b>RESULTATREKNESKAP</b>			
<b>Inntekter</b>			
Anna driftsinntekt		21 600	70 200
<b>Sum inntekter</b>		<b>21 600</b>	<b>70 200</b>
<b>Kostnader</b>			
Annan driftskostnad		9 324	9 444
<b>Sum kostnader</b>		<b>9 324</b>	<b>9 444</b>
<b>Driftsresultat</b>		<b>12 276</b>	<b>60 757</b>
<b>Finansinntekter og finanskostnader</b>			
Anna renteinntekt			12
<b>Sum finansinntekter</b>			<b>12</b>
Annan rentekostnad		36 343	38 820
<b>Sum finanskostnader</b>		<b>36 343</b>	<b>38 820</b>
<b>Netto finans</b>		<b>-36 343</b>	<b>-38 808</b>
<b>Ordinært resultat før skattekostnad</b>			
Skattekostnad på ordinært resultat		-24 067	21 949
<b>Ordinært resultat etter skattekostnad</b>		<b>-24 067</b>	<b>19 936</b>
<b>Årsresultat</b>		<b>-24 067</b>	<b>19 936</b>
<b>Årsresultat etter minoritetsinteresser</b>			
Årsresultat etter minoritetsinteresser		-24 067	19 936
<b>Overføringer og disponeringar</b>			
Udekt tap		-16 930	12 798
Overføring til/frå annan eigenkapital		-7 138	7 138
<b>Sum overføringer og disponeringar</b>		<b>-24 067</b>	<b>19 936</b>



Organisasjonsnr: 923 806 962  
LEIKANGER NÆRINGSPARK AS

## BALANSE

Beløp i: NOK	Note	2021	2020
<b>BALANSE - EIGEDELAR</b>			
<b>Anleggsmiddel</b>			
<b>Immaterielle egedelar</b>			
<b>Varige driftsmiddel</b>			
Tomter, bygningar og annan fast eigedom	3	829 525	829 525
<b>Sum varige driftsmiddel</b>		<b>829 525</b>	<b>829 525</b>
<b>Sum anleggsmiddel</b>		<b>829 525</b>	<b>829 525</b>
<b>Omløpsmiddel</b>			
<b>Varer</b>			
<b>Krav</b>			
Kundekrav		21 600	70 200
<b>Sum krav</b>		<b>21 600</b>	<b>70 200</b>
<b>Bankinnskot, kontantar og liknande</b>			
Bankinnskot, kontantar og liknande		17 066	16 657
<b>Sum bankinnskot, kontantar og liknande</b>		<b>17 066</b>	<b>16 657</b>
<b>Sum omløpsmiddel</b>		<b>38 666</b>	<b>86 857</b>
<b>SUM EIGEDELAR</b>		<b>868 191</b>	<b>916 382</b>
<b>BALANSE - EIGENKAPITAL OG GJELD</b>			
<b>Eigenkapital</b>			
<b>Innskoten eigenkapital</b>			
Selskapskapital	4	30 000	30 000
<b>Sum innskoten eigenkapital</b>		<b>30 000</b>	<b>30 000</b>
<b>Opptent eigenkapital</b>			
Annan eigenkapital			7 138
Udekt tap	4	16 930	
<b>Sum opptent eigenkapital</b>		<b>-16 930</b>	<b>7 138</b>
<b>Sum eigenkapital</b>		<b>13 070</b>	<b>37 138</b>
<b>Gjeld</b>			
<b>Langsiktig gjeld</b>			
Anna langsiktig gjeld			
Gjeld til kredittinstitusjonar		852 846	875 000



Sum anna langsiktig gjeld		852 846	875 000
Sum langsiktig gjeld		852 846	875 000
Kortsiktig gjeld			
Betalbar skatt	2		2 013
Anna kortsiktig gjeld		2 275	2 231
Sum kortsiktig gjeld		2 275	4 244
Sum gjeld		855 121	879 244
SUM EIGENKAPITAL OG GJELD		868 191	916 382



Organisasjonsnr: 923 806 962  
LEIKANGER NÆRINGSPARK AS

NOTEOPPLYSNINGER - SELSKAP - alle poster oppgitt i hele tall

**Note**

**Rekneskapsprinsipp**  
Se vedlegg

**Note**

**Tal på aksjar og aksjeeigarar**

<u>Aksjeklasse</u>	<u>Ant. aksjar</u>	<u>Pålydande</u>	<u>Bokført verdi</u>
Ordinære aksjer	0.00	0.00	0.00
<u>Aksjeeigare - fritekst</u>	<u>Antall</u>	<u>Eigarpart</u>	<u>Aksjeklasse</u>
Se vedlegg	0.00	0.00%	Ordinære aksjer
<u>Sum</u>	<u>Sum antall</u>	<u>Sum eigarpart</u>	
	0.00	0.00%	

Se vedlegg

**Note**

**Ytingar til leiande personer**  
Er det gitt ytingar til leiande person: Nei

**Ytingar til dagleg leiar**

<u>Ytingar</u>	<u>Lønn</u>	<u>Pensj.plikt</u>	<u>Andre godtgj.</u>
	0.00		

**Note**

**Antall årsverk i regnskapsåret**

Verksemda har hatt følgjende tal på årsverk:  
0.00

**Note**

**Lån og sikkerheitsstilling til leiande personar**

Er det gitt lån eller sikkerheitsstilling til leiande personar: Nei





<b>Årsregnskap 2021</b>			
<b>Leikanger Næringspark AS</b>			
	Note	2021	2020
<b>Resultatregnskap</b>			
<b>Driftsinntøker og driftskostnader</b>			
Annen driftsinntekt		21 600	70 200
<b>Sum driftsinntøker</b>		<b>21 600</b>	<b>70 200</b>
Annen driftskostnad		9 324	9 444
<b>Sum driftskostnader</b>		<b>9 324</b>	<b>9 444</b>
<b>Driftsresultat</b>		<b>12 276</b>	<b>60 757</b>
<b>Finansinntøker og finanskostnader</b>			
Annen renteinntekt		0	12
Annen rentekostnad		36 343	38 820
<b>Resultat av finansposter</b>		<b>-36 343</b>	<b>-38 808</b>
<b>Resultat før skattekostnad</b>		<b>-24 067</b>	<b>21 949</b>
Skattekostnad på ordinært resultat	2	0	2 013
<b>Ordinært resultat</b>		<b>-24 067</b>	<b>19 936</b>
<b>Ekstraordinære inntøker og kostnader</b>			
<b>Årsoverskudd (Årsunderskudd)</b>		<b>-24 067</b>	<b>19 936</b>
<b>Overføringer</b>			
Avsatt til annen egenkapital		-7 138	7 138
Overført til udekket tap		16 930	-12 798
<b>Sum overføringer</b>		<b>-24 067</b>	<b>19 936</b>






<b>Årsregnskap 2021</b>			
<b>Leikanger Næringspark AS</b>			
	<b>Note</b>	<b>31.12.2021</b>	<b>31.12.2020</b>
<b>Balanse</b>			
<b>EIENDELER</b>			
<b>Anleggsmidler</b>			
Tomter, bygninger o.a. fast eiendom	3	829 525	829 525
<b>Sum varige driftsmidler</b>		<b>829 525</b>	<b>829 525</b>
<b>Sum anleggsmidler</b>		<b>829 525</b>	<b>829 525</b>
<b>Omløpsmidler</b>			
Kundefordringer		21 600	70 200
<b>Sum fordringer</b>		<b>21 600</b>	<b>70 200</b>
Bankinnskudd, kontanter o.l.		17 066	16 657
<b>Sum bankinnskudd, kontanter o.l.</b>		<b>17 066</b>	<b>16 657</b>
<b>Sum omløpsmidler</b>		<b>38 666</b>	<b>86 857</b>
<b>SUM EIENDELER</b>		<b>868 191</b>	<b>916 382</b>



<b>Arsregnskap 2021</b>			
<b>Leikanger Næringspark AS</b>			
	Note	31.12.2021	31.12.2020
<b>EGENKAPITAL OG GJELD</b>			
Aksjekapital	4	30 000	30 000
<b>Sum innskutt egenkapital</b>		<b>30 000</b>	<b>30 000</b>
Annen egenkapital	4	0	7 138
Udekket tap	4	-16 930	0
<b>Sum opptjent egenkapital</b>		<b>-16 930</b>	<b>7 138</b>
<b>Sum egenkapital</b>		<b>13 070</b>	<b>37 138</b>
<b>Gjeld</b>			
Gjeld til kredittinstitusjoner		852 846	875 000
<b>Sum annen langsiktig gjeld</b>		<b>852 846</b>	<b>875 000</b>
Betalbar skatt	2	0	2 013
Annen kortsiktig gjeld		2 275	2 231
<b>Sum kortsiktig gjeld</b>		<b>2 275</b>	<b>4 244</b>
<b>Sum gjeld</b>		<b>855 121</b>	<b>879 244</b>
<b>SUM EGENKAPITAL OG GJELD</b>		<b>868 191</b>	<b>916 382</b>

Leikanger, 20. juni 2022

Johannes Thue styreleder 	Stig Johnny Buvik styremedlem 	Harry Steinar Mehl styremedlem 
--	---	---

NO 923 806 962 Leikanger Næringspark AS Side 3



## **Noter til regnskapet 2021**

---

### **Note 1 - Regnskapsprinsipper**

---

Årsregnskapet er satt opp i samsvar med regnskapslovens bestemmelser og god regnskapsskikk for små foretak.

#### **Klassifisering**

Eiendeler bestemt til varig eie eller bruk er klassifisert som anleggsmidler. Andre eiendeler er klassifisert som omløpsmidler. Fordringer med forfall mer enn ett år etter balansedagen er medtatt som anleggsmidler. Gjeld som forfaller senere enn ett år etter balansedagen er oppført som langsiktig gjeld.

#### **Varige driftsmidler**

Varige driftsmidler er vurdert til anskaffelseskost etter fradrag for bedriftsøkonomiske avskrivninger som er beregnet på grunnlag av kostpris og antatt levetid.

#### **Aksjer**

Omløpsaksjer er vurdert til markedsverdi på balansedagen. Andre aksjer er oppført i regnskapet til kostpris. I de tilfeller der den virkelige verdien er lavere enn kostprisen og dette ikke er forbigående, er det foretatt nedskrivning.

#### **Fordringer**

Kundefordringer og andre fordringer er oppført til pålydende etter fradrag for konstaterte og forventede tap.

#### **Skatter**

Skattekostnaden i resultatregnskapet omfatter både periodens betalbar skatt og endring i utsatt skatt. Utsatt skatt er beregnet på grunnlag av midlertidige forskjeller mellom regnskapsmessige og skattemessige verdier, samt eventuelt ligningsmessig underskudd til fremføring ved utgangen av regnskapsåret. Utsatt skatt er avsatt som langsiktig gjeld i balansen. .

#### **Driftsinntekter og kostnader**

Inntektsføring følger opptjeningsprinsippet, som normalt vil følge leveringstidspunktet for varer og tjenester. Kostnader er tatt med etter sammenstillingsprinsippet, det vil si at kostnadene er tatt med i samme periode som tilhørende inntekter.



## Noter til regnskapet 2021

### Note 2 - Skatteberegning

Grunnlag for beregning av skatt.

<b>Beregning skattepliktig inntekt</b>	<b>2021</b>
Resultat før skatt	-24 067
<b>= Skattepliktig inntekt</b>	<b>-24 067</b>
<b>Beregnet skatt 22%</b>	<b>0</b>
Betalbar skatt	0
<b>Årets skattekostnad</b>	<b>0</b>

<b>Grunnlag utsatt skatt (midlertidige forskjeller)</b>	<b>2021</b>	<b>2020</b>
Akkumulert skattemessig underskudd (-)	24 067	0
Andre midlertidige forskjeller	24 067	0
Grunnlag utsatt skatt (+) / utsatt skattefordel (-)	0	0
Utsatt skatt	0	0

### Note 3 - Varige driftsmidler

	Kostpris 1.1.	Tilgang	Avgang	Akk. av- nedskr.	Bokf. verdi 31.12.	Årets ord. avskrivning
Driftsløsøre, inventar mv.	0	0	0	0	0	0
Bygninger og annen fast eiendom	829 525	0	0	0	829 525	0
Goodwill mv	0	0	0	0	0	0
<b>Sum</b>	<b>829 525</b>	<b>0</b>	<b>0</b>	<b>0</b>	<b>829 525</b>	<b>0</b>

### Note 4 - Antall aksjer, aksjonæroversikt

Selskapet sin aksjekapital består av 300 aksjer a kr 100,-. Alle aksjar har lik stemmerett.

Aksjeeigarar:

Navn	Ant. aksjer	Verv
JT Bygg og Eigedom AS	100	Johannes Thue er styreleiar
Betongsaging vest AS	100	Harry S. Mehl er styremedlem
Norane Fruktgard AS	<u>100</u>	Stig Johnny Buvik er styremedlem
Sum	300	