



ÅRSREGNSKAPET FOR REGNSKAPSÅRET 2024 - GENERELL INFORMASJON

Enheten

Organisasjonsnummer: 992 841 567
Organisasjonsform: Aksjeselskap
Foretaksnavn: GULDEN EIENDOM AS
Forretningsadresse: Guldenveien 11
3053 STEINBERG

Regnskapsår

Årsregnskapets periode: 01.01.2024 - 31.12.2024

Konsern

Morselskap i konsern: Nei

Regnskapsregler

Regler for små foretak benyttet: Ja
Benyttet ved utarbeidelsen av årsregnskapet til selskapet: Regnskapslovens alminnelige regler

Årsregnskapet fastsatt av kompetent organ

Bekreftet av representant for selskapet: JENS ALF LUND WELO
Dato for fastsettelse av årsregnskapet: 29.05.2025

Grunnlag for avgivelse

År 2024: Årsregnskapet er elektronisk innlevert
År 2023: Tall er hentet fra elektronisk innlevert årsregnskap fra 2024

Det er ikke krav til at årsregnskapet m.v. som sendes til Regnskapsregisteret er undertegnet. Kontrollen på at dette er utført ligger hos revisor/enhetens øverste organ. Sikkerheten ivaretas ved at innsender har rolle/rettighet for innsending av årsregnskapet via Altinn, og ved at det bekreftes at årsregnskapet er fastsatt av kompetent organ.

Brønnøysundregistrene, 06.06.2025



Resultatregnskap

Beløp i: NOK	Note	2024	2023
RESULTATREGNSKAP			
Inntekter			
Annen driftsinntekt		442 060	470 400
Sum inntekter		442 060	470 400
Kostnader			
Lønnskostnad	1		
Avskrivning av driftsmidler og immaterielle eiendeler	2	115 709	160 824
Annen driftskostnad		344 038	197 100
Sum kostnader		459 747	357 924
Driftsresultat		-17 687	112 476
Finansinntekter og finanskostnader			
Annen renteinntekt		115 792	80 510
Sum finansinntekter		115 792	80 510
Annen rentekostnad		256	
Sum finanskostnader		256	
Netto finans		115 536	80 510
Resultat før skattekostnad		97 848	192 986
Skattekostnad på resultat		21 461	42 457
Årsresultat	3	76 387	150 529
Årsresultat etter minoritetsinteresser		76 387	150 529
Totalresultat		76 387	150 529
Overføringer og disponeringer			
Avsatt til annen egenkapital		76 387	150 529
Sum overføringer og disponeringer		76 387	150 529



Balanse

Beløp i: NOK	Note	2024	2023
BALANSE - EIENDELER			
Anleggsmidler			
Immaterielle eiendeler			
Varige driftsmidler			
Tomter, bygninger o.a. fast eiendom	2	3 111 511	3 182 168
Maskiner og anlegg	2		
Skip og flytende installasjoner	2		
Driftsløsøre, inventar o.a. utstyr	2		
Sum varige driftsmidler	2	3 111 511	3 182 168
Finansielle anleggsmidler			
Investeringer i aksjer og andeler		994 906	982 358
Sum finansielle anleggsmidler		994 906	982 358
Sum anleggsmidler		4 106 417	4 164 526
Omløpsmidler			
Varer			
Fordringer			
Kundefordringer		50 350	8 200
Andre kortsiktige fordringer		51 015	51 517
Sum fordringer		101 365	59 717
Bankinnskudd, kontanter og lignende			
Bankinnskudd, kontanter o.l.		3 152 919	3 249 233
Sum bankinnskudd, kontanter og lignende		3 152 919	3 249 233
Sum omløpsmidler		3 254 285	3 308 950
SUM EIENDELER		7 360 701	7 473 476

BALANSE - EGENKAPITAL OG GJELD



Balanse

Beløp i: NOK	Note	2024	2023
Egenkapital			
Innskutt egenkapital			
Aksjekapital	4	50 000	50 000
Beholdning av egne aksjer	4		
Sum innskutt egenkapital		50 000	50 000
Opptjent egenkapital			
Annen egenkapital		6 467 865	6 391 478
Sum opptjent egenkapital		6 467 865	6 391 478
Sum egenkapital	3	6 517 865	6 441 478
Gjeld			
Langsiktig gjeld			
Utsatt skatt		631 224	761 479
Sum avsetninger for forpliktelser		631 224	761 479
Annen langsiktig gjeld			
Sum langsiktig gjeld		631 224	761 479
Kortsiktig gjeld			
Leverandørgjeld		7 224	
Betalbar skatt		151 716	213 922
Skyldig offentlige avgifter		24 825	
Annen kortsiktig gjeld		27 847	56 596
Sum kortsiktig gjeld		211 612	270 518
Sum gjeld		842 836	1 031 997
SUM EGENKAPITAL OG GJELD		7 360 701	7 473 476



Brønnøysundregistrene

ÅRSREGNSKAP FOR REGNSKAPSÅRET 2024 - GENERELL INFORMASJON

Journalnummer: 2025 519549

Enheten

Organisasjonsnummer: 992 841 567
Organisasjonsform: Aksjeselskap
Foretaksnavn: GULDEN EIENDOM AS
Forretningsadresse: Guldenveien 11
3053 STEINBERG

Regnskapsår

Årsregnskapets periode: 01.01.2024 - 31.12.2024

Konsern

Morselskap i konsern: Nei

Regnskapsregler

Regler for små foretak benyttet: Ja
Benyttet ved utarbeidelsen av
årsregnskapet til selskapet: Regnskapslovens alminnelige regler

Årsregnskapet fastsatt av kompetent organ

Bekreftet av representant for selskapet: JENS ALF LUND WELO
Dato for fastsettelse av årsregnskapet: 29.05.2025

Revisjon

Selskapet har besluttet at årsregnskapet
ikke skal revideres: Ja
Årsregnskapet er utarbeidet av ekstern
autorisert regnskapsfører: Ja

Grunnlag for avgivelse

År 2024: Årsregnskap er elektronisk innlevert.
År 2023: Tall er hentet fra elektronisk innlevert årsregnskap fra 2024.

Det er ikke krav til at årsregnskapet m.v. som sendes til Regnskapsregisteret er undertegnet. Kontrollen på at dette er utført ligger hos revisor/enhetens øverste organ. Sikkerheten ivaretas ved at innsender har rolle/rettighet for innsending av årsregnskapet via Altinn, og ved at det bekreftes at årsregnskapet er fastsatt av kompetent organ.

Brønnøysundregistrene, 05.06.2025



Organisasjonsnr: 992 841 567
GULDEN EIENDOM AS

RESULTATREGNSKAP

Beløp i: NOK	Note	2024	2023
RESULTATREGNSKAP			
Inntekter			
Annen driftsinntekt		442 060	470 400
Sum inntekter		442 060	470 400
Kostnader			
Lønnskostnad	1		
Avskrivning av driftsmidler og immaterielle eiendeler	2	115 709	160 824
Annen driftskostnad		344 038	197 100
Sum kostnader		459 747	357 924
Driftsresultat		-17 687	112 476
Finansinntekter og finanskostnader			
Annen renteinntekt		115 792	80 510
Sum finansinntekter		115 792	80 510
Annen rentekostnad		256	
Sum finanskostnader		256	
Netto finans		115 536	80 510
Resultat før skattekostnad		97 848	192 986
Skattekostnad på resultat		21 461	42 457
Årsresultat	3	76 387	150 529
Årsresultat etter minoritetsinteresser		76 387	150 529
Totalresultat		76 387	150 529
Overføringer og disponeringer			
Avsatt til annen egenkapital		76 387	150 529
Sum overføringer og disponeringer		76 387	150 529



Organisasjonsnr: 992 841 567
GULDEN EIENDOM AS

BALANSE

Beløp i: NOK **Note** **2024** **2023**

BALANSE - EIENDELER

Anleggsmidler Immaterielle eiendeler

Varige driftsmidler

Tomter, bygninger o.a. fast eiendom	2	3 111 511	3 182 168
Maskiner og anlegg	2		
Skip og flytende installasjoner	2		
Driftsløsøre, inventar o. a. utstyr	2		
Sum varige driftsmidler	2	3 111 511	3 182 168

Finansielle anleggsmidler

Investeringer i aksjer og andeler		994 906	982 358
Sum finansielle anleggsmidler		994 906	982 358

Sum anleggsmidler **4 106 417** **4 164 526**

Omløpsmidler

Varer

Fordringer

Kundefordringer		50 350	8 200
Andre kortsiktige fordringer		51 015	51 517
Sum fordringer		101 365	59 717

Bankinnskudd, kontanter og lignende

Bankinnskudd, kontanter o. l.		3 152 919	3 249 233
Sum bankinnskudd, kontanter og lignende		3 152 919	3 249 233

Sum omløpsmidler **3 254 285** **3 308 950**

SUM EIENDELER **7 360 701** **7 473 476**

BALANSE - EGENKAPITAL OG GJELD

Egenkapital

Innskutt egenkapital Aksjekapital	4	50 000	50 000
--------------------------------------	---	--------	--------



Beholdning av egne aksjer	4		
Sum innskutt egenkapital		50 000	50 000
Opptjent egenkapital			
Annen egenkapital		6 467 865	6 391 478
Sum opptjent egenkapital		6 467 865	6 391 478
Sum egenkapital	3	6 517 865	6 441 478
Gjeld			
Langsiktig gjeld			
Utsatt skatt		631 224	761 479
Sum avsetninger for forpliktelse		631 224	761 479
Annen langsiktig gjeld			
Sum langsiktig gjeld		631 224	761 479
Kortsiktig gjeld			
Leverandørgjeld		7 224	
Betalbar skatt		151 716	213 922
Skyldig offentlige avgifter		24 825	
Annen kortsiktig gjeld		27 847	56 596
Sum kortsiktig gjeld		211 612	270 518
Sum gjeld		842 836	1 031 997
SUM EGENKAPITAL OG GJELD		7 360 701	7 473 476



Organisasjonsnr: 992 841 567
GULDEN EIENDOM AS

NOTEOPPLYSNINGER - SELSKAP - alle poster oppgitt i hele tall

Note

1

Antall årsverk i regnskapsåret
0.00

Sum Beløp

Balanseført verdi 31.12. Varige driftsmidler Immaterielle eiend.

Konsernregnskap

Morselskapet sitt navn

Forretningskontor for morselskapet

Begrunnelse for at datterselskap er utelatt fra konsolideringen

Samlet beløp - tilknyttet selskap Årets Fjorårets

Samlet beløp - foretak i samme konsern Årets Fjorårets

Samlet beløp - foretak i samme konsern Årets Fjorårets

Samlet beløp - felles kontrollert virksomhet Årets Fjorårets

Pantstillelse Beløp

Beholdning av egne aksjer Antall Pålydende Andel av aksjek.



RESULTATREGNSKAP

GULDEN EIENDOM AS

DRIFTSINTEKTER OG DRIFTSKOSTNADER	Note	2024	2023
Annen driftsinntekt		442 060	470 400
Sum driftsinntekter		442 060	470 400
Avskrivning av driftsmidler og immaterielle eiendeler	2	115 709	160 824
Annen driftskostnad		344 038	197 100
Sum driftskostnader		459 747	357 924
Driftsresultat		-17 687	112 476
FINANSINTEKTER OG FINANSKOSTNADER			
Annen renteinntekt		115 792	80 510
Annen rentekostnad		256	0
Resultat av finansposter		115 536	80 510
Resultat før skattekostnad		97 848	192 986
Skattekostnad på resultat		21 461	42 457
Årsresultat	3	76 387	150 529
OVERFØRINGER			
Avsatt til annen egenkapital		76 387	150 529
Sum overføringer		76 387	150 529



BALANSE

GULDEN EIENDOM AS

EIENDELER	Note	2024	2023
ANLEGGSMIDLER			
VARIGE DRIFTSMIDLER			
Tomter, bygninger o.a. fast eiendom	2	3 111 511	3 182 168
Sum varige driftsmidler	2	3 111 511	3 182 168
FINANSIELLE ANLEGGSMIDLER			
Investeringer i aksjer og andeler		994 906	982 358
Sum finansielle anleggsmidler		994 906	982 358
Sum anleggsmidler		4 106 417	4 164 526
OMLØPSMIDLER			
FORDRINGER			
Kundefordringer		50 350	8 200
Andre kortsiktige fordringer		51 015	51 517
Sum fordringer		101 365	59 717
Bankinnskudd, kontanter o.l.		3 152 919	3 249 233
Sum omløpsmidler		3 254 285	3 308 950
Sum eiendeler		7 360 701	7 473 476



BALANSE

GULDEN EIENDOM AS

EGENKAPITAL OG GJELD	Note	2024	2023
EGENKAPITAL			
INNSKUTT EGENKAPITAL			
Aksjekapital	4	50 000	50 000
Sum innskutt egenkapital		50 000	50 000
OPPTJENT EGENKAPITAL			
Annen egenkapital		6 467 865	6 391 478
Sum opptjent egenkapital		6 467 865	6 391 478
Sum egenkapital	3	6 517 865	6 441 478
GJELD			
AVSETNING FOR FORPLIKTELSE			
Utsatt skatt		631 224	761 479
Sum avsetning for forpliktelser		631 224	761 479
KORTSIKTIG GJELD			
Leverandørgjeld		7 224	0
Betalbar skatt		151 716	213 922
Skyldig offentlige avgifter		24 825	0
Annen kortsiktig gjeld		27 847	56 596
Sum kortsiktig gjeld		211 612	270 518
Sum gjeld		842 836	1 031 997
Sum egenkapital og gjeld		7 360 701	7 473 476

Steinberg, 22.05.2025
Styret i GULDEN EIENDOM AS

WALTER NORMAN WELO
styreleder

SISSEL GRO LUND
nestleder

NILS ANDREAS DEVLIN
styremedlem

ERIK NORMAN LUND WELO
styremedlem

JENS ALF LUND WELO
styremedlem/daglig leder



Regnskapsprinsipper

Årsregnskapet er satt opp i samsvar med regnskapsloven og NRS 8 - God regnskapsskikk for små foretak.

DRIFTSINNTEKTER

Inntektsføring ved salg av varer skjer på leveringstidspunktet. Tjenester inntektsføres etter hvert som de leveres.

SKATT

Skattekostnaden i resultatregnskapet omfatter både periodens betalbare skatt og endring i utsatt skatt. Utsatt skatt er beregnet med 22 % på grunnlag av de midlertidige forskjeller som eksisterer mellom regnskapsmessige og skattemessige verdier, samt ligningsmessig underskudd til fremføring ved utgangen av regnskapsåret. Skatteøkende og skattereduserende midlertidige forskjeller som reverserer eller kan reverseres i samme periode er utlignet og nettoført.

KLASSIFISERING OG VURDERING AV ANLEGGSMIDLER

Anleggsmidler omfatter eiendeler bestemt til varig eie og bruk. Anleggsmidler er vurdert til anskaffelseskost. Varige driftsmidler balanseføres og avskrives over driftsmidlets økonomiske levetid. Avskrivningsperioden for fast eiendom anskaffet etter 2009 er dekomponert i en del som gjelder råbygget og en del som gjelder faste tekniske installasjoner. Varige driftsmidler nedskrives til gjenvinnbart beløp ved verdifall som forventes ikke å være forbigående. Gjenvinnbart beløp er det høyeste av netto salgsverdi og verdi i bruk. Verdi i bruk er nåverdi av fremtidige kontantstrømmer knyttet til eiendelen. Nedskrivningen reverseres når grunnlaget for nedskrivningen ikke lenger er til stede.

KLASSIFISERING OG VURDERING AV OMLØPSMIDLER

Omløpsmidler og kortsiktig gjeld omfatter normalt poster som forfaller til betaling innen ett år etter balansedagen, samt poster som knytter seg til varekretsløpet. Omløpsmidler vurderes til laveste verdi av anskaffelseskost og virkelig verdi.

FORDRINGER

Kundefordringer og andre fordringer oppføres til pålydende etter fradrag for avsetning til forventet tap. Avsetning til tap gjøres på grunnlag av en individuell vurdering av de enkelte fordringene.

Note 1 Antall årsverk

Selskapet har i 2024 sysselsatt 0 årsverk.

Note 2 Anleggsmidler

	Bygninger og tomter	Driftsløsøre, inventar ol.	Sum
Anskaffelseskost pr. 01.01.24	4 940 994	22 500	4 963 494
+ Tilgang kjøpte driftsmidler	45 052		45 052
= Anskaffelseskost 31.12.24	4 986 046	22 500	5 008 546
Akkumulerte avskrivninger 31.12.24	1 874 535	22 500	1 897 035
= Bokført verdi 31.12.24	3 111 511	0	3 111 511
Årets ordinære avskrivninger	115 709		115 709
Økonomisk levetid	0-50 år	5 år	



Note 3 Egenkapital

	Aksjekapital	Overkurs	Annen innskutt egenkapital	Annen egenkapital	Sum egenkapital
Pr. 31.12.2023	50 000	0	0	6 391 478	6 441 478
Årets resultat				76 387	76 387
Pr 31.12.2024	50 000	0	0	6 467 865	6 517 865

Note 4 Aksjonærer

AKSJEKAPITALEN I GULDEN EIENDOM AS PR. 31.12 BESTÅR AV:

	Antall	Pålydende	Bokført
Ordinære aksjer	1 000	50,0	50 000
Sum	1 000		50 000

EIERSTRUKTUR

De største aksjonærene i % pr. 31.12 var:

	Ordinære	Eierandel	Stemmeandel
ERIK NORMAN LUND WELO	250	25,0	25,0
JENS ALF LUND WELO	250	25,0	25,0
NILS ANDREAS DEVLIN	250	25,0	25,0
SISSEL GRO LUND	125	12,5	12,5
WALTER NORMAN WELO	125	12,5	12,5
Totalt antall aksjer	1 000	100,0	100,0

AKSJER EIET AV MEDLEMMER I STYRET OG DAGLIG LEDER:

Navn	Verv	Ordinære
WALTER NORMAN WELO	styreleder	125
SISSEL GRO LUND	nestleder	125
NILS ANDREAS DEVLIN	styremedlem	250
JENS ALF LUND WELO	styremedlem/daglig leder	250
ERIK NORMAN LUND WELO	styremedlem	250
Totalt antall aksjer		1 000



RESULTATREGNSKAP

GULDEN EIENDOM AS

DRIFTSINNEKTER OG DRIFTSKOSTNADER	Note	2024	2023
Annen driftsinntekt		442 060	470 400
Sum driftsinntekter		442 060	470 400
Avskrivning av driftsmidler og immaterielle eiendeler	2	115 709	160 824
Annen driftskostnad		344 038	197 100
Sum driftskostnader		459 747	357 924
Driftsresultat		-17 687	112 476
FINANSINNEKTER OG FINANSKOSTNADER			
Annen renteinntekt		115 792	80 510
Annen rentekostnad		256	0
Resultat av finansposter		115 536	80 510
Resultat før skattekostnad		97 848	192 986
Skattekostnad på resultat		21 461	42 457
Årsresultat	3	76 387	150 529
OVERFØRINGER			
Avsatt til annen egenkapital		76 387	150 529
Sum overføringer		76 387	150 529



BALANSE

GULDEN EIENDOM AS

EIENDELER	Note	2024	2023
ANLEGGSMIDLER			
VARIGE DRIFTSMIDLER			
Tomter, bygninger o.a. fast eiendom	2	3 111 511	3 182 168
Sum varige driftsmidler	2	3 111 511	3 182 168
FINANSIELLE ANLEGGSMIDLER			
Investeringer i aksjer og andeler		994 906	982 358
Sum finansielle anleggsmidler		994 906	982 358
Sum anleggsmidler		4 106 417	4 164 526
OMLØPSMIDLER			
FORDRINGER			
Kundefordringer		50 350	8 200
Andre kortsiktige fordringer		51 015	51 517
Sum fordringer		101 365	59 717
Bankinnskudd, kontanter o.l.		3 152 919	3 249 233
Sum omløpsmidler		3 254 285	3 308 950
Sum eiendeler		7 360 701	7 473 476

GULDEN EIENDOM AS

SIDE 2




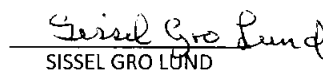
BALANSE

GULDEN EIENDOM AS


EGENKAPITAL OG GJELD	Note	2024	2023
EGENKAPITAL			
INNSKUTT EGENKAPITAL			
Aksjekapital	4	50 000	50 000
Sum innskutt egenkapital		50 000	50 000
OPPTJENT EGENKAPITAL			
Annen egenkapital		6 467 865	6 391 478
Sum opptjent egenkapital		6 467 865	6 391 478
Sum egenkapital	3	6 517 865	6 441 478
GJELD			
AVSETNING FOR FORPLIKTELSER			
Utsatt skatt		631 224	761 479
Sum avsetning for forpliktelser		631 224	761 479
KORTSIKTIG GJELD			
Leverandørgjeld		7 224	0
Betalbar skatt		151 716	213 922
Skyldig offentlige avgifter		24 825	0
Annen kortsiktig gjeld		27 847	56 596
Sum kortsiktig gjeld		211 612	270 518
Sum gjeld		842 836	1 031 997
Sum egenkapital og gjeld		7 360 701	7 473 476

Steinberg, 22.05.2025
Styret i GULDEN EIENDOM AS


WALTER NORMAN WELO
styreleder


SISSEL GRO LUND
nestleder


NILS ANDREAS DEVLIN
styremedlem


ERIK NORMAN LUND WELO
styremedlem


JENS ALF LUND WELO
styremedlem/daglig leder



Regnskapsprinsipper

Årsregnskapet er satt opp i samsvar med regnskapsloven og NRS 8 - God regnskapsskikk for små foretak.

DRIFTSINNTEKTER

Inntektsføring ved salg av varer skjer på leveringstidspunktet. Tjenester inntektsføres etter hvert som de leveres.

SKATT

Skattekostnaden i resultatregnskapet omfatter både periodens betalbare skatt og endring i utsatt skatt. Utsatt skatt er beregnet med 22 % på grunnlag av de midlertidige forskjeller som eksisterer mellom regnskapsmessige og skattemessige verdier, samt ligningsmessig underskudd til fremføring ved utgangen av regnskapsåret. Skatteøkende og skattereduserende midlertidige forskjeller som reverserer eller kan reverseres i samme periode er utlignet og nettoført.

KLASSIFISERING OG VURDERING AV ANLEGGSMIDLER

Anleggsmidler omfatter eiendeler bestemt til varig eie og bruk. Anleggsmidler er vurdert til anskaffelseskost. Varige driftsmidler balanseføres og avskrives over driftsmidlets økonomiske levetid. Avskrivningsperioden for fast eiendom anskaffet etter 2009 er dekomponert i en del som gjelder råbygget og en del som gjelder faste tekniske installasjoner. Varige driftsmidler nedskrives til gjenvinnbart beløp ved verdifall som forventes ikke å være forbigående. Gjenvinnbart beløp er det høyeste av netto salgsverdi og verdi i bruk. Verdi i bruk er nåverdi av fremtidige kontantstrømmer knyttet til eiendelen. Nedskrivningen reverseres når grunnlaget for nedskrivningen ikke lenger er til stede.

KLASSIFISERING OG VURDERING AV OMLØPSMIDLER

Omløpsmidler og kortsiktig gjeld omfatter normalt poster som forfaller til betaling innen ett år etter balansedagen, samt poster som knytter seg til varekretsløpet. Omløpsmidler vurderes til laveste verdi av anskaffelseskost og virkelig verdi.

FORDRINGER

Kundefordringer og andre fordringer oppføres til pålydende etter fradrag for avsetning til forventet tap. Avsetning til tap gjøres på grunnlag av en individuell vurdering av de enkelte fordringene.

Note 1 Antall årsverk

Selskapet har i 2024 sysselsatt 0 årsverk.

Note 2 Anleggsmidler

	Bygninger og tomter	Driftsløsøre, inventar ol.	Sum
Anskaffelseskost pr. 01.01.24	4 940 994	22 500	4 963 494
+ Tilgang kjøpte driftsmidler	45 052		45 052
= Anskaffelseskost 31.12.24	4 986 046	22 500	5 008 546
Akkumulerte avskrivninger 31.12.24	1 874 535	22 500	1 897 035
= Bokført verdi 31.12.24	3 111 511	0	3 111 511
Årets ordinære avskrivninger	115 709		115 709
Økonomisk levetid	0-50 år	5 år	



Note 3 Egenkapital

	Aksjekapital	Overkurs	Annen Innskutt egenkapital	Annen egenkapital	Sum egenkapital
Pr. 31.12.2023	50 000	0	0	6 391 478	6 441 478
Årets resultat				76 387	76 387
Pr 31.12.2024	50 000	0	0	6 467 865	6 517 865

Note 4 Aksjonærer

AKSJEKAPITALEN I GULDEN EIENDOM AS PR. 31.12 BESTÅR AV:

	Antall	Pålydende	Bokført
Ordinære aksjer	1 000	50,0	50 000
Sum	1 000		50 000

EIERSTRUKTUR

De største aksjonærene i % pr. 31.12 var:

	Ordinære	Eierandel	Stemmeandel
ERIK NORMAN LUND WELO	250	25,0	25,0
JENS ALF LUND WELO	250	25,0	25,0
NILS ANDREAS DEVLIN	250	25,0	25,0
SISSEL GRO LUND	125	12,5	12,5
WALTER NORMAN WELO	125	12,5	12,5
Totalt antall aksjer	1 000	100,0	100,0

AKSJER EIET AV MEDLEMMER I STYRET OG DAGLIG LEDER:

Navn	Verv	Ordinære
WALTER NORMAN WELO	styreleder	125
SISSEL GRO LUND	nestleder	125
NILS ANDREAS DEVLIN	styremedlem	250
JENS ALF LUND WELO	styremedlem/daglig leder	250
ERIK NORMAN LUND WELO	styremedlem	250
Totalt antall aksjer		1 000