



## ÅRSREGNSKAPET FOR REGNSKAPSÅRET 2020 - GENERELL INFORMASJON

### Enheten

Organisasjonsnummer: 931 464 337  
Organisasjonsform: Aksjeselskap  
Foretaksnavn: F & H GROUP AS  
Forretningsadresse: Drammensveien 147B  
0277 OSLO

### Regnskapsår

Årsregnskapets periode: 01.01.2020 - 31.12.2020

### Konsern

Morselskap i konsern: Nei

### Regnskapsregler

Regler for små foretak benyttet: Ja  
Benyttet ved utarbeidelsen av årsregnskapet til selskapet: Regnskapslovens alminnelige regler

### Årsregnskapet fastsatt av kompetent organ

Bekreftet av representant for selskapet: Kristian Schjøtz-Christiansen  
Dato for fastsettelse av årsregnskapet: 16.04.2021

### Grunnlag for avgivelse

År 2020: Årsregnskapet er elektronisk innlevert  
År 2019: Tall er hentet fra elektronisk innlevert årsregnskap fra 2020

*Det er ikke krav til at årsregnskapet m.v. som sendes til Regnskapsregisteret er undertegnet. Kontrollen på at dette er utført ligger hos revisor/enhetens øverste organ. Sikkerheten ivaretas ved at innsender har rolle/rettighet for innsending av årsregnskapet via Altinn, og ved at det bekreftes at årsregnskapet er fastsatt av kompetent organ.*

Brønnøysundregistrene, 06.05.2022



## Resultatregnskap

Beløp i: NOK	Note	2020	2019
<b>RESULTATREGNSKAP</b>			
<b>Inntekter</b>			
Salgsinntekt	10	231 295 330	165 101 116
<b>Sum inntekter</b>		<b>231 295 330</b>	<b>165 101 116</b>
<b>Kostnader</b>			
Varekostnad	10	193 230 398	140 223 735
Lønnskostnad	1, 8	12 144 637	12 568 910
Avskrivning av driftsmidler og immaterielle eiendeler	2	591 906	517 153
Annen driftskostnad	1, 10	14 036 671	11 034 151
<b>Sum kostnader</b>		<b>220 003 612</b>	<b>164 343 948</b>
<b>Driftsresultat</b>		<b>11 291 717</b>	<b>757 168</b>
<b>Finansinntekter og finanskostnader</b>			
Annen renteinntekt		62 290	176 361
Annen finansinntekt		709 775	423 282
<b>Sum finansinntekter</b>		<b>772 064</b>	<b>599 644</b>
Rentekostnad til foretak i samme konsern	9	48 099	70 357
Annen rentekostnad		2 337	4 459
Annen finanskostnad		2 879 580	658 546
<b>Sum finanskostnader</b>		<b>2 930 016</b>	<b>733 362</b>
<b>Netto finans</b>		<b>-2 157 951</b>	<b>-133 719</b>
<b>Ordinært resultat før skattekostnad</b>		<b>9 133 766</b>	<b>623 449</b>
Skattekostnad på ordinært resultat	3	2 338 764	255 445
<b>Ordinært resultat etter skattekostnad</b>		<b>6 795 002</b>	<b>368 004</b>
<b>Årsresultat</b>		<b>6 795 002</b>	<b>368 004</b>
<b>Årsresultat etter minoritetsinteresser</b>		<b>6 795 002</b>	<b>368 004</b>
<b>Totalresultat</b>		<b>6 795 002</b>	<b>368 004</b>



## Resultatregnskap

<b>Beløp i: NOK</b>	<b>Note</b>	<b>2020</b>	<b>2019</b>
<b>Overføringer og disponeringer</b>			
Avsatt til annen egenkapital		6 795 002	368 004
<b>Sum overføringer og disponeringer</b>	<b>4</b>	<b>6 795 002</b>	<b>368 004</b>



## Balanse

Beløp i: NOK	Note	2020	2019
<b>BALANSE - EIENDELER</b>			
<b>Anleggsmidler</b>			
<b>Immaterielle eiendeler</b>			
Utsatt skattefordel	3	186 915	694 430
Goodwill	2	928 421	1 402 085
<b>Sum immaterielle eiendeler</b>		<b>1 115 336</b>	<b>2 096 515</b>
<b>Varige driftsmidler</b>			
Driftsløsøre, inventar o.a. utstyr		1 444 806	227 240
<b>Sum varige driftsmidler</b>	2	<b>1 444 806</b>	<b>227 240</b>
<b>Finansielle anleggsmidler</b>			
Lån til foretak i samme konsern	9		
<b>Sum anleggsmidler</b>		<b>2 560 142</b>	<b>2 323 755</b>
<b>Omløpsmidler</b>			
<b>Varer</b>			
Lager av varer og annen beholdning		661 071	822 167
<b>Sum varer</b>		<b>661 071</b>	<b>822 167</b>
<b>Fordringer</b>			
Kundefordringer		43 861 213	18 792 334
Kundefordringer på selskap i samme konsern	9	16 940 180	13 154 599
Andre kortsiktige fordringer		892 706	1 391 492
<b>Sum fordringer</b>		<b>61 694 099</b>	<b>33 338 425</b>
<b>Bankinnskudd, kontanter og lignende</b>			
Bankinnskudd, kontanter o.l.	6	2 122 739	8 989 416
<b>Sum bankinnskudd, kontanter og lignende</b>		<b>2 122 739</b>	<b>8 989 416</b>
<b>Sum omløpsmidler</b>		<b>64 477 909</b>	<b>43 150 009</b>
<b>SUM EIENDELER</b>		<b>67 038 051</b>	<b>45 473 763</b>



### Balanse

Beløp i: NOK	Note	2020	2019
<b>BALANSE - EGENKAPITAL OG GJELD</b>			
<b>Egenkapital</b>			
<b>Innskutt egenkapital</b>			
Aksjekapital	5	510 000	510 000
Overkurs		976 000	976 000
Annen innskutt egenkapital		4 412 251	2 929 057
<b>Sum innskutt egenkapital</b>	4	<b>5 898 251</b>	<b>4 415 057</b>
<b>Opptjent egenkapital</b>			
Annen egenkapital		302 391	1 483 194
<b>Sum opptjent egenkapital</b>	4	<b>302 391</b>	<b>1 483 194</b>
<b>Sum egenkapital</b>		<b>6 200 642</b>	<b>5 898 251</b>
<b>Gjeld</b>			
<b>Langsiktig gjeld</b>			
Utsatt skatt	3		
<b>Annen langsiktig gjeld</b>			
Langsiktig konserngjeld	9		
<b>Sum langsiktig gjeld</b>		<b>0</b>	<b>0</b>
<b>Kortsiktig gjeld</b>			
Leverandørgjeld	9	24 932 963	15 318 521
Betalbar skatt	3		
Skyldig offentlige avgifter		4 149 978	5 604 444
Kortsiktig konserngjeld	9	24 289 352	15 841 620
Annen kortsiktig gjeld		7 465 116	2 810 927
<b>Sum kortsiktig gjeld</b>		<b>60 837 409</b>	<b>39 575 512</b>
<b>Sum gjeld</b>		<b>60 837 409</b>	<b>39 575 512</b>
<b>SUM EGENKAPITAL OG GJELD</b>		<b>67 038 051</b>	<b>45 473 763</b>



Brønnøysundregistrene

ÅRSREGNSKAP FOR REGNSKAPSÅRET 2020 - GENERELL INFORMASJON

Journalnummer: 2021 289962

**Enheten**

Organisasjonsnummer: 931 464 337  
Organisasjonsform: Aksjeselskap  
Foretaksnavn: F & H OF SCANDINAVIA AS  
Forretningsadresse: Drammensveien 147B  
0277 OSLO

**Regnskapsår**

Årsregnskapets periode: 01.01.2020 - 31.12.2020

**Konsern**

Morselskap i konsern: Nei

**Regnskapsregler**

Regler for små foretak benyttet: Ja  
Benyttet ved utarbeidelsen av  
årsregnskapet til selskapet: Regnskapslovens alminnelige regler  
Har utarbeidet 'land-for-land' rapport: Ja

**Årsregnskapet fastsatt av kompetent organ**

Bekreftet av representant for selskapet: Kristian Schjøtz-Christiansen  
Dato for fastsettelse av årsregnskapet: 16.04.2021

**Grunnlag for avgivelse**

År 2020: Årsregnskap er elektronisk innlevert.  
År 2019: Tall er hentet fra elektronisk innlevert årsregnskap fra 2020.

*Det er ikke krav til at årsregnskapet m.v. som sendes til Regnskapsregisteret er undertegnet. Kontrollen på at dette er utført ligger hos revisor/enhetens øverste organ. Sikkerheten ivaretas ved at innsender har rolle/rettighet for innsending av årsregnskapet via Altinn, og ved at det bekreftes at årsregnskapet er fastsatt av kompetent organ.*

Brønnøysundregistrene, 12.06.2021



Organisasjonsnr: 931 464 337  
F & H OF SCANDINAVIA AS

## RESULTATREGNSKAP

<b>Beløp i: NOK</b>	<b>Note</b>	<b>2020</b>	<b>2019</b>
<b>RESULTATREGNSKAP</b>			
<b>Inntekter</b>			
Salgsinntekt	10	231 295 330	165 101 116
<b>Sum inntekter</b>		<b>231 295 330</b>	<b>165 101 116</b>
<b>Kostnader</b>			
Varekostnad	10	193 230 398	140 223 735
Lønnskostnad	1, 8	12 144 637	12 568 910
Avskrivning av driftsmidler og immaterielle eiendeler	2	591 906	517 153
Annen driftskostnad	1, 10	14 036 671	11 034 151
<b>Sum kostnader</b>		<b>220 003 612</b>	<b>164 343 948</b>
<b>Driftsresultat</b>		<b>11 291 717</b>	<b>757 168</b>
<b>Finansinntekter og finanskostnader</b>			
Annen renteinntekt		62 290	176 361
Annen finansinntekt		709 775	423 282
<b>Sum finansinntekter</b>		<b>772 064</b>	<b>599 644</b>
Rentekostnad til foretak i samme konsern	9	48 099	70 357
Annen rentekostnad		2 337	4 459
Annen finanskostnad		2 879 580	658 546
<b>Sum finanskostnader</b>		<b>2 930 016</b>	<b>733 362</b>
<b>Netto finans</b>		<b>-2 157 951</b>	<b>-133 719</b>
<b>Ordinært resultat før skattekostnad</b>		<b>9 133 766</b>	<b>623 449</b>
Skattekostnad på ordinært resultat	3	2 338 764	255 445
<b>Ordinært resultat etter skattekostnad</b>		<b>6 795 002</b>	<b>368 004</b>
<b>Årsresultat</b>		<b>6 795 002</b>	<b>368 004</b>
<b>Årsresultat etter minoritetsinteresser</b>		<b>6 795 002</b>	<b>368 004</b>
<b>Totalresultat</b>		<b>6 795 002</b>	<b>368 004</b>
<b>Overføringer og disponeringer</b>			
Avsatt til annen egenkapital		6 795 002	368 004
<b>Sum overføringer og disponeringer</b>	4	<b>6 795 002</b>	<b>368 004</b>





Organisasjonsnr: 931 464 337  
F & H OF SCANDINAVIA AS

## BALANSE

Beløp i: NOK	Note	2020	2019
<b>BALANSE - EIENDELER</b>			
<b>Anleggsmidler</b>			
<b>Immaterielle eiendeler</b>			
Utsatt skattefordel	3	186 915	694 430
Goodwill	2	928 421	1 402 085
<b>Sum immaterielle eiendeler</b>		<b>1 115 336</b>	<b>2 096 515</b>
<b>Varige driftsmidler</b>			
Driftsløsøre, inventar o. a. utstyr			
<b>Sum varige driftsmidler</b>	2	<b>1 444 806</b>	<b>227 240</b>
<b>Finansielle anleggsmidler</b>			
Lån til foretak i samme konsern			
	9		
<b>Sum anleggsmidler</b>		<b>2 560 142</b>	<b>2 323 755</b>
<b>Omløpsmidler</b>			
<b>Varer</b>			
Lager av varer og annen beholdning			
<b>Sum varer</b>		<b>661 071</b>	<b>822 167</b>
<b>Fordringer</b>			
Kundefordringer			
		43 861 213	18 792 334
Kundefordringer på selskap i samme konsern			
	9	16 940 180	13 154 599
Andre kortsiktige fordringer			
		892 706	1 391 492
<b>Sum fordringer</b>		<b>61 694 099</b>	<b>33 338 425</b>
<b>Bankinnskudd, kontanter og lignende</b>			
Bankinnskudd, kontanter o. l.			
	6	2 122 739	8 989 416
<b>Sum bankinnskudd, kontanter og lignende</b>		<b>2 122 739</b>	<b>8 989 416</b>
<b>Sum omløpsmidler</b>		<b>64 477 909</b>	<b>43 150 009</b>
<b>SUM EIENDELER</b>		<b>67 038 051</b>	<b>45 473 763</b>

## BALANSE - EGENKAPITAL OG GJELD

**Egenkapital**  
**Innskutt egenkapital**



Aksjekapital	5	510 000	510 000
Overkurs		976 000	976 000
Annen innskutt egenkapital		4 412 251	2 929 057
<b>Sum innskutt egenkapital</b>	<b>4</b>	<b>5 898 251</b>	<b>4 415 057</b>
<b>Opptjent egenkapital</b>			
Annen egenkapital		302 391	1 483 194
<b>Sum opptjent egenkapital</b>	<b>4</b>	<b>302 391</b>	<b>1 483 194</b>
<b>Sum egenkapital</b>		<b>6 200 642</b>	<b>5 898 251</b>
<b>Gjeld</b>			
<b>Langsiktig gjeld</b>			
Utsatt skatt	3		
<b>Annen langsiktig gjeld</b>			
Langsiktig konserngjeld	9		
<b>Sum langsiktig gjeld</b>		<b>0</b>	<b>0</b>
<b>Kortsiktig gjeld</b>			
Leverandørgjeld	9	24 932 963	15 318 521
Betalbar skatt	3		
Skyldig offentlige avgifter		4 149 978	5 604 444
Kortsiktig konserngjeld	9	24 289 352	15 841 620
Annen kortsiktig gjeld		7 465 116	2 810 927
<b>Sum kortsiktig gjeld</b>		<b>60 837 409</b>	<b>39 575 512</b>
<b>Sum gjeld</b>		<b>60 837 409</b>	<b>39 575 512</b>
<b>SUM EGENKAPITAL OG GJELD</b>		<b>67 038 051</b>	<b>45 473 763</b>



Organisasjonsnr: 931 464 337  
F & H OF SCANDINAVIA AS

NOTEOPPLYSNINGER - SELSKAP - alle poster oppgitt i hele tall

Note

Regnskapsprinsipper

Note

Antall aksjer og aksjeeiere

<u>Aksjeklasse</u>	<u>Ant. aksjer</u>	<u>Pålydende</u>	<u>Bokført verdi</u>
Ordinære aksjer	510.00	1000.00	510000.00

<u>Aksjeeiere - fritekst</u>	<u>Antall</u>	<u>Eierandel</u>	<u>Aksjeklasse</u>
F & H AS	510.00	100.00%	Ordinære aksjer

<u>Sum</u>	<u>Sum antall</u>	<u>Sum eierandel</u>	
	510.00	100.00%	

Note

1

Ytelser til ledende personer

Ytelser til daglig leder

<u>Ytelser</u>	<u>Lønn</u>	<u>Pensj.forpl.</u>	<u>Andre godtgj.</u>
	1339397.00	48848.00	8657.00

Note

1

Antall årsverk i regnskapsåret

Virksomheten har hatt følgende antall årsverk:  
14.40

Note

Lån og sikkerhetsstillelse til ledende personer og aksjeeiere

Er det gitt lån eller sikkerhetsstillelse til ledende personer: Nei



# Årsregnskap 2020

## F & H OF SCANDINAVIA AS

Resultatregnskap  
Balanse  
Kontantstrøm  
Noter til regnskapet

Org.nr.: 931 464 337



## ÅRSBERETNING 2020 FOR F&H OF SCANDINAVIA AS

### Virksomhetens art og hvor den drives

Virksomhetsområdet til F&H of Scandinavia AS er BtB og BtC salg af kitchen-living-dining produkter, med lokalisering på Skøyen, Oslo. Selskapet er en del av Canica-konsernet.

Styret mener at årsregnskapet gir et rettviseende bilde av selskapets eiendeler og gjeld, finansielle stilling og resultat.

### Utviklingen i året

Selsabet leverede i 2020 en samlet omsætning på 231,3 mNOK. Sammenlignet med fjoråret, er omsætningen dermed økt med 66,2 mNOK eller hvad der svarer til en vækst på 40%. Driftsresultatet er økt fra 0,8 mNOK i 2019 til 11,3 mNOK i 2020 mens resultatet etter skat, er økt fra 0,4 mNOK til 6,8 mNOK. Pr. Statusdagen udgjorde selskabets egenkapital 6,2 mNOK og den samlede balancesum udgjorde 67,0 mNOK

I foråret 2020 medførte Covid-19 såvel omsætningsnedgang som permittering af ansatte, men det tabte blev indhentet som følge af en generell stor efterspørge sel efter produkter til hus og hjem. Den ekstraordinære efterspørge sel forårsaget af Covid-19 har ikke været mulig at kvantificere. Modtaget kompensasjon vedrørende Covid-19 er frivillig tilbakebetalt

Selskapets resultat for året anses av ledelsen for meget tilfredsstillende.

### Fortsatt drift

I samsvar med regnskapslovens § 3-3a bekrefte det at forutsetningen om fortsatt drift er til stede og er lagt til grunn ved utarbeidelsen av regnskapet.

### Fremtidig utvikling

I høsten 2020 er selskabet flyttet til nye attraktive kontor faciliteter sentralt beliggende på Skøyen. Med afsæt i disse lokaliteter planlægges åbningen af en flagshipstore i løbet af 2021. Starten på 2021 tegner endvidere yderst positiv, med en forventet toplinevækst på 26% for Q1 i forhold til fjoråret. Mhp at opnå en række synergieffekter, vil selskabet blive fusioneret med søsterselskabet Bastian AS i løbet af foråret. F&H AS vil blive det fortsættende selskab.

### Risici

Selskabet ser det generelle risikobillede som økt på grund af den aktuelle og usikre Covid-19 situation.

Selskabet er utsat for vanlige markedsmessige risici i forhold til tab på kunder samt udsving på rente- og valutaforhold. Selskabet har velfungerende procedurer for overvågning af alle tre parametre. Selskabet vurderer endvidere likviditeten som tilfredsstillende og likviditetsrisikoen som begrenset.

### Arbeidsmiljø

Arbeidsmiljøet anses som godt. Totalt sykefravær har vært 96 dager siste år, som utgjør omtrent 2,62% av total arbeidstid i året. Det har ikke blitt rapportert om skader eller ulykker på arbeidsplassen.

Selskapet har som mål å være en arbeidsplass der det råder full likestilling mellom kvinner og menn. Medarbeiderstaben fordeler sig med 63% kvinner og 37% menn.

### Ytre miljø

Virksomhetens bransje medfører verken forurensning eller utslipp som kan være til skade for det ytre miljø.

### Forskning og utvikling

Virksomheten har ikke hatt forsknings- eller utviklingsaktiviteter i 2020.

### Årets resultatdisponering

Selskapet hadde et overskudd på kr. 6.795.002 i 2020 som er disponeret som følger:

Avsatt til annen egenkapital	<u>6.795.002</u>
Sum overført	<u>6.795.002</u>



**Andre forhold**

Det har etter det styret kjenner til ikke inntruffet hendelser etter regnskapsårets utgang som har betydning for selskapets stilling og resultat.

I styret for F&H of Scandinavia AS  
Skøyen, 16. april 2021

Knud Lomborg  
styrets leder

Kåre Heini Dehn  
styremedlem

Morten Hansen  
Styremedlem

Geir Spiten  
daglig leder/styremedlem



## Resultatregnskap F & H OF SCANDINAVIA AS

Driftsinntekter og driftskostnader	Note	2020	2019
Salgsinntekt	10	231 295 330	165 101 116
<b>Sum driftsinntekter</b>		<b><u>231 295 330</u></b>	<b><u>165 101 116</u></b>
Varekostnad	10	193 230 398	140 223 735
Lønnskostnad	1, 8	12 144 637	12 568 910
Avskrivning av driftsmidler og immaterielle eiendeler	2	591 906	517 153
Annen driftskostnad	1, 10	14 036 671	11 034 151
<b>Sum driftskostnader</b>		<b><u>220 003 612</u></b>	<b><u>164 343 948</u></b>
<b>Driftsresultat</b>		<b><u>11 291 717</u></b>	<b><u>757 168</u></b>
<b>Finansinntekter og finanskostnader</b>			
Annen renteinntekt		62 290	176 361
Annen finansinntekt		709 775	423 282
Rentekostnad til foretak i samme konsern	9	48 099	70 357
Annen rentekostnad		2 337	4 459
Annen finanskostnad		2 879 580	658 546
<b>Resultat av finansposter</b>		<b><u>-2 157 951</u></b>	<b><u>-133 719</u></b>
<b>Ordinært resultat før skattekostnad</b>		<b><u>9 133 766</u></b>	<b><u>623 449</u></b>
Skattekostnad på ordinært resultat	3	2 338 764	255 445
<b>Årsresultat</b>		<b><u>6 795 002</u></b>	<b><u>368 004</u></b>
<b>Overføringer</b>			
Avsatt til annen egenkapital		6 795 002	368 004
<b>Sum overføringer</b>	4	<b><u>6 795 002</u></b>	<b><u>368 004</u></b>



**Balanse**  
**F & H OF SCANDINAVIA AS**

<b>Eiendeler</b>	<b>Note</b>	<b>2020</b>	<b>2019</b>
<b>Anleggsmidler</b>			
<i>Immaterielle eiendeler</i>			
Utsatt skattefordel	3	186 915	694 430
Goodwill	2	928 421	1 402 085
<b>Sum immaterielle eiendeler</b>		<b>1 115 336</b>	<b>2 096 515</b>
<i>Varige driftsmidler</i>			
Driftsløsøre, inventar o.a. utstyr		1 444 806	227 240
<b>Sum varige driftsmidler</b>	2	<b>1 444 806</b>	<b>227 240</b>
<b>Sum anleggsmidler</b>		<b>2 560 142</b>	<b>2 323 755</b>
<b>Omløpsmidler</b>			
<i>Varer</i>			
Lager av varer og annen beholdning		661 071	822 167
<b>Sum varer</b>		<b>661 071</b>	<b>822 167</b>
<i>Fordringer</i>			
Kundefordringer		43 861 213	18 792 334
Kundefordringer på selskap i samme konsern	9	16 940 180	13 154 599
Andre kortsiktige fordringer		892 706	1 391 492
<b>Sum fordringer</b>		<b>61 694 099</b>	<b>33 338 425</b>
<i>Bankinnskudd, kontanter o.l</i>			
Bankinnskudd, kontanter o.l.	6	2 122 739	8 989 416
<b>Sum bankinnskudd, kontanter o.l</b>		<b>2 122 739</b>	<b>8 989 416</b>
<b>Sum omløpsmidler</b>		<b>64 477 909</b>	<b>43 150 009</b>
<b>Sum eiendeler</b>		<b>67 038 051</b>	<b>45 473 763</b>





## Balanse


## F &amp; H OF SCANDINAVIA AS

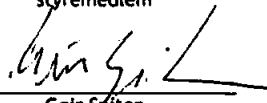
Egenkapital og gjeld	Note	2020	2019
<b>Egenkapital</b>			
<i>Innskutt egenkapital</i>			
Aksjekapital	5	510 000	510 000
Overkurs		976 000	976 000
Annen innskutt egenkapital		4 412 251	2 929 057
<b>Sum innskutt egenkapital</b>	<b>4</b>	<b>5 898 251</b>	<b>4 415 057</b>
<i>Opptjent egenkapital</i>			
Annen egenkapital		302 391	1 483 194
<b>Sum opptjent egenkapital</b>	<b>4</b>	<b>302 391</b>	<b>1 483 194</b>
<b>Sum egenkapital</b>		<b>6 200 642</b>	<b>5 898 251</b>
<b>Gjeld</b>			
<i>Kortsiktig gjeld</i>			
Leverandørgjeld		5 133 802	3 252 947
Leverandørgjeld til selskap i samme konsern	9	19 799 161	12 065 574
Skyldig offentlige avgifter		4 149 978	5 604 444
Kortsiktig konserngjeld	9	24 289 352	15 841 620
Annen kortsiktig gjeld		7 465 116	2 810 927
<b>Sum kortsiktig gjeld</b>		<b>60 837 409</b>	<b>39 575 512</b>
<b>Sum gjeld</b>		<b>60 837 409</b>	<b>39 575 512</b>
<b>Sum egenkapital og gjeld</b>		<b>67 038 051</b>	<b>45 473 763</b>

Oppegård, 16.04.2021  
Styret i F & H OF SCANDINAVIA AS

  
Knud Lomborg  
styreleder

  
Morten Hansen  
styremedlem

  
Kåre Heini Dehn  
styremedlem

  
Geir Spåten  
daglig leder



## Indirekte kontantstrøm

### F & H OF SCANDINAVIA AS

Kontantstrømmer fra operasjonelle aktiviteter	Note	2020	2019
Resultat før skattekostnad	3	9 133 766	623 449
Tap/gevinst ved salg av anleggsmidler		90 178	60 333
Ordinære avskrivninger		591 906	517 153
Endring i varelager		161 096	-298 215
Endring i kundefordringer		-28 854 460	18 702 944
Endring i leverandørgjeld		9 614 442	-6 288 942
Endring i andre tidsavgrensningsposter		3 822 382	-6 772 661
<b>Netto kontantstrøm fra operasjonelle aktiviteter</b>		<b>-5 440 691</b>	<b>6 544 061</b>
<b>Kontantstrømmer fra investeringsaktiviteter</b>			
Innbetalinger ved salg av varige driftsmidler		0	99 999
Utbetalinger ved kjøp av varige driftsmidler		-1 425 987	-69 650
<b>Netto kontantstrøm fra investeringsaktiviteter</b>		<b>-1 425 987</b>	<b>30 349</b>
<b>Kontantstrømmer fra finansieringsaktiviteter</b>			
Netto endring i kontanter og kontantekvivalenter		-6 866 678	6 574 410
Beh. av kont. og kontantekvivalenter ved per. begynnelse		8 989 416	2 415 006
<b>Beh. av kont. og kontantekvivalenter ved per. slutt</b>		<b>2 122 739</b>	<b>8 989 416</b>



## Noter til regnskapet 2020

### Regnskapsprinsipper

Årsregnskapet er satt opp i samsvar med regnskapsloven og god regnskapsskikk for øvrige foretak. Forutsetningen om fortsatt drift er lagt til grunn ved utarbeidelsen av årsregnskapet.

### Bruk av estimater

Utarbeidelse av regnskap i samsvar med regnskapsloven krever bruk av estimater. Videre krever anvendelse av selskapets regnskapsprinsipper at ledelsen må utøve skjønn. Områder som i stor grad inneholder slike skjønsmessige vurderinger, høy grad av kompleksitet, eller områder hvor forutsetninger og estimater er vesentlige for årsregnskapet, er beskrevet i notene.

### Salgsinntekter

Inntekter ved salg av varer og tjenester vurderes til virkelig verdi av vederlaget, netto etter fradrag for merverdiavgift, returer, rabatter og andre avslag.

Salg av varer inntektsføres når risiko og kontroll i all hovedsak er overført kjøperen. Med risiko menes eiendelens gevinst og tapspotensiale mens kontroll defineres som beslutnings og råderett. Erfaringstall anvendes for å estimere og regnskapsføre avsetninger for kvantumsrabatter og retur på salgstidspunktet.

### Klassifisering og vurdering av balanseposter

Eiendeler bestemt til varig eie eller bruk er klassifisert som anleggsmidler. Anleggsmidler er vurdert til anskaffelseskost. Omløpsmidler og kortsiktig gjeld omfatter normalt poster som forfaller til betaling innen ett år etter balansedagen, samt poster som knytter seg til varekretsløpet. Omløpsmidler vurderes til laveste verdi av anskaffelseskost og antatt virkelig verdi.

Fordringer klassifiseres som omløpsmidler hvis de skal tilbakebetales i løpet av ett år. For gjeld er analoge kriterier lagt til grunn. Første års avdrag på langsiktige fordringer og langsiktig gjeld klassifiseres likevel ikke som omløpsmiddel og kortsiktig gjeld. Enkelte poster er vurdert etter andre regler. Postene det gjelder vil være blant de postene som omhandles nedenfor.

### Immaterielle eiendeler

Utgifter til egen utvikling av immaterielle eiendeler kostnadsføres løpende. Utgifter til andre immaterielle eiendeler balanseføres i den grad det kan identifiseres en fremtidig økonomisk fordel knyttet til utvikling av en identifiserbar immateriell eiendel og utgiftene kan måles pålitelig. I motsatt fall kostnadsføres slike utgifter løpende. Balanseført utvikling avskrives lineært over økonomisk levetid.

### Varige driftsmidler

Varige driftsmidler balanseføres og avskrives lineært til restverdi over driftsmidlenes forventede utnyttbare levetid. Ved endring i avskrivningsplan fordeles virkningen over gjenværende avskrivningstid ("knekkpunktmetoden"). Vedlikehold av driftsmidler kostnadsføres løpende. Påkostninger eller forbedringer tillegges driftsmidlets kostpris og avskrives i takt med driftsmidlet. Skillet mellom vedlikehold og påkostning/forbedring regnes i forhold til driftsmidlets stand ved kjøp av driftsmidlet. Tomter avskrives ikke.

Leide (leasede) driftsmidler balanseføres som driftsmidler hvis leiekontrakten anses som finansiell. Utgifter til leie av øvrige driftsmidler kostnadsføres som operasjonell. Forskuddsbetalinger balanseføres som forskuddsbetalt kostnad, og fordeles over leieperioden.

### Nedskrivning av anleggsmidler

Ved indikasjon på at balanseført verdi av et anleggsmiddel er høyere enn virkelig verdi, foretas det test for verdifall. Testen foretas for det laveste nivå av anleggsmidler som har selvstendige kontantstrømmer. Hvis balanseført verdi er høyere enn både salgsverdi og gjenvinnbart beløp, foretas det nedskrivning til det høyeste av salgsverdi og gjenvinnbart beløp. Gjenvinnbart beløp er det høyeste av netto salgsverdi og bruksverdi. Bruksverdi er nåverdi av fremtidige kontantstrømmer knyttet til eiendelen. Tidligere nedskrivninger, med unntak for nedskrivning av goodwill, reverseres hvis grunnlaget for nedskrivningen ikke lenger er til stede.



## Noter til regnskapet 2020

### Varer

Lager av innkjøpte varer er vurdert til det laveste av anskaffelseskost etter FIFO-prinsippet, og netto salgsverdi.

### Fordringer

Kundefordringer og andre fordringer er oppført i balansen til pålydende etter fradrag for avsetning til forventet tap. Avsetning for tap gjøres på grunnlag av individuelle vurderinger av de enkelte fordringene. I tillegg gjøres det for øvrige kundefordringer en uspesifisert avsetning for å dekke antatt tap.

### Pensjoner

Forsikrede pensjonsforpliktelser knyttet til ytelsesordninger balanseføres ikke. Alle innbetalinger til forsikringselskapet og pensjonspremiefond kostnadsføres.

### Innskuddsplaner

Ved innskuddsplaner betaler selskapet innskudd til et forsikringselskap. Selskapet har ingen ytterligere betalingsforpliktelse etter at innskuddene er betalt. Innskuddene regnskapsføres som lønnskostnad. Eventuelle forskuddsbetalte innskudd balanseføres som eiendel (pensjonsmidler) i den grad innskuddet kan refunderes eller redusere framtidige innbetalinger.

### Skatt

Skattekostnaden i resultatregnskapet omfatter både periodens betalbare skatt og endring i utsatt skatt. Utsatt skatt beregnes med 22 % på grunnlag av de midlertidige forskjeller som eksisterer mellom regnskapsmessige og skattemessige verdier, samt eventuelt ligningsmessig underskudd til fremføring ved utgangen av regnskapsåret. Skatteøkende og skattereduserende midlertidige forskjeller som reverserer eller kan reversere i samme periode er utlignet og nettoført. Utsatt skatt på merverdier i forbindelse med oppkjøp av datterselskap blir ikke utlignet.

Oppføring av utsatt skattefordel på netto skattereduserende forskjeller som ikke er utlignet og underskudd til fremføring, er begrunnet med antatt fremtidig inntjening. Utsatt skattefordel som kan balanseføres og utsatt skatt er oppført netto i balansen.

### Valuta

Fordringer og gjeld i utenlandsk valuta vurderes etter kursen ved regnskapsårets slutt. Kursgevinster og kurstap knyttet til varesalg og varekjøp i utenlandsk valuta føres som salgsinntekter og varekostnad.

### Kontantstrømoppstilling

Kontantstrømoppstillingen utarbeides etter den indirekte metoden. Kontanter og kontantekvivalenter omfatter kontanter, bankinnskudd og andre kortsiktige likvide plasseringer som umiddelbart og med uvesentlig kursrisiko kan konverteres til kjente kontantbeløp og med gjenværende løpetid mindre enn tre måneder fra anskaffelsesdato.



## Noter til regnskapet 2020

### Note 1 Lønnskostnader, antall ansatte, godtgjørelser, lån til ansatte mm

Lønnskostnader	2020	2019
Lønninger	9 531 635	9 757 785
Arbeidsgiveravgift	1 592 943	1 778 171
Pensjonskostnader	758 513	841 839
Andre ytelser	261 546	191 115
<b>Sum</b>	<b>12 144 637</b>	<b>12 568 910</b>

Gjennomsnittlig antall årsverk sysselsatt i regnskapsåret 14,4 16

Ytelser til ledende personer	Daglig leder	Styret
Lønn	1 339 397	0
Pensjonsutgifter	48 848	0
Annen godtgjørelse	8 657	0
<b>Sum</b>	<b>1 396 902</b>	<b>0</b>

Det er ikke gitt lån/sikkerhetsstillelse til daglig leder, styrets leder eller andre nærstående parter.

#### OTP

Selskapet er pliktig til å ha tjenstepensjonsordning etter lov om obligatorisk tjenstepensjon. Selskapets pensjonsordninger tilfredsstiller kravene i denne lov.

#### Revisor

Kostnadsført honorar til revisor for 2020 utgjør kr 94 176,- ekskl.mva.

Lovpålagt revisjon	78 176
Utarbeidelse av årsregnskap og ligningspapir	16 000
<b>Sum honorar til revisor</b>	<b>94 176</b>

### Note 2 Varige driftsmidler

	Goodwill	Driftsløsøre, inventar o.l.	Totalt
Anskaffelseskost 01.01	7 105 024	1 897 049	9 002 073
Tilgang	0	1 425 987	1 425 987
Avgang	0	-435 081	-435 081
<b>Anskaffelseskost 31.12</b>	<b>7 105 024</b>	<b>2 887 955</b>	<b>9 992 979</b>
<b>Akk. av-/nedskrivninger 31.12</b>	<b>6 176 603</b>	<b>1 443 150</b>	<b>7 619 753</b>
<b>Balanseført verdi 31.12</b>	<b>928 421</b>	<b>1 444 806</b>	<b>2 373 227</b>

Årets avskrivninger 473 664 118 242 591 906

Avskrivningsplan Lineær Lineær  
Økonomisk levetid 15 år 3-5 år

Goodwill avskrives over 15 år da dette vurderes å være brukstid, basert på erfaringer fra tilsvarende forretningsområder.

Leieforpliktelser 18 655 863



## Noter til regnskapet 2020

### Note 3 Skatt

	2020	2019
<b>Årets skattekostnad</b>		
Resultatført skatt på ordinært resultat:		
Betalbar skatt	1 831 249	0
Endring i utsatt skattefordel	507 515	255 445
<b>Skattekostnad ordinært resultat</b>	<b>2 338 764</b>	<b>255 445</b>
<b>Skattepliktig inntekt:</b>		
Ordinært resultat før skatt	9 133 766	623 449
Permanente forskjeller	94 896	63 999
Endring i midlertidige forskjeller	1 643 082	525 757
Avgitt konsernbidrag	-8 323 860	0
Anvendelse av fremførbart underskudd	-2 547 883	-1 213 205
<b>Skattepliktig inntekt</b>	<b>1</b>	<b>0</b>
<b>Betalbar skatt i balansen:</b>		
Betalbar skatt på årets resultat	1 831 249	0
Betalbar skatt på avgitt konsernbidrag	-1 831 249	0
<b>Sum betalbar skatt i balansen</b>	<b>0</b>	<b>0</b>

Skatteeffekten av midlertidige forskjeller som har gitt opphav til utsatt skatt og utsatte skattefordeler, spesifisert på typer av midlertidige forskjeller

	2020	2019	Endring
Varige driftsmidler	942 050	1 252 532	310 482
Fordringer	-1 205 588	-179 736	1 025 852
Gevinst - og tapskonto	66 560	83 200	16 640
Avsetninger mv	-652 637	-362 529	290 108
<b>Sum</b>	<b>-849 616</b>	<b>793 467</b>	<b>1 643 083</b>
Akkumulert fremførbart underskudd	0	-2 547 883	-2 547 883
Inngår ikke i beregningen av utsatt skatt	0	-1 402 085	-1 402 085
<b>Grunnlag for utsatt skattefordel</b>	<b>-849 616</b>	<b>-3 156 501</b>	<b>-2 306 886</b>
<b>Utsatt skattefordel (22 %)</b>	<b>-186 915</b>	<b>-694 430</b>	<b>-507 515</b>

### Note 4 Egenkapital

	Aksjekapital	Overkurs	Annen innskutt egenkapital	Annen egenkapital	Sum egenkapital
Pr. 01.01	510 000	976 000	2 929 057	1 483 194	5 898 251
Avgitt konsernbidrag	0	0	0	-6 492 611	-6 492 611
Årets resultat	0	0	0	6 795 002	6 795 002
Pr 31.12	510 000	976 000	2 929 057	1 785 585	6 200 642



## Noter til regnskapet 2020

### Note 5 Aksjonærer

Aksjekapitalen i F & H OF SCANDINAVIA AS pr. 31.12 består av:

	Antall	Pålydende	Bokført
Ordinære aksjer	510	1 000,00	510 000
Sum		510	510 000

### Eierstruktur

De største aksjonærene i % pr. 31.12 var:

	Ordinære	Eierandel	Stemmeandel
F & H A/S (Danmark)	510	100,0	100,0
<b>Totalt antall aksjer</b>	<b>510</b>	<b>100,0</b>	<b>100,0</b>

### Note 6 Bankinnskudd

Selskapets bunde midler for selskapets skattetrekk var ved årsslutt NOK 604 129.

### Note 7 Pantstillelser og garantier

Selskapet inngår i F&H konsernets konsernkontosystem i SEB. Deltagende selskaper er solidarisk ansvarlig for innvilget kassekreditt, dog begrenset oppad til MDKK 335. Totalt benyttede trekkrettigheter samlet for konsernet pr 31.12.20 utgjør MDKK 204. Totale trekkrettigheter for F&H konsernet utgjør MDKK 350, inkludert sesongfasilitet.

### Note 8 Pensjonskostnader, -midler og -forpliktelser

Foretaket er pliktig til å ha tjenstepensjonsordning etter lov om obligatorisk tjenstepensjon, og har pensjonsordning som tilfredsstillter kravene i denne loven.

Selskapet har en innskuddsbasert pensjonsordning som omfatter 11 personer. Innbetalt til ordningen i 2020 utgjør kr 421 014.

Selskapet har i tillegg en ytelsesbasert pensjonsordning som omfatter 8 personer. Ordningen gir rett til definerte fremtidige ytelser. Disse er i hovedsak avhenging av antall opptjeningsår, lønnsnivå ved oppnådd pensjonsalder og størrelsen på ytelsene fra folketrygden. Forpliktelsene er fondert gjennom et forsikringsselskap. Innbetalt premie til ordningen i 2020 utgjør kr. 758 513



## Noter til regnskapet 2020

### Note 9 Mellomværende med selskap i samme konsern

<b>Fordringer</b>	<b>2020</b>	<b>2019</b>
Kundefordringer på selskap i samme konsern	16 940 180	13 154 599
<b>Gjeld</b>	<b>2020</b>	<b>2019</b>
Leverandørgjeld til selskap i samme konsern	19 799 161	12 065 574
Kortsiktig gjeld til selskap i samme konsern	24 289 352	15 841 620
<b>Sum konserngjeld</b>	<b>44 088 513</b>	<b>27 907 194</b>

Mellomværende renteberegnes.

### Note 10 Transaksjoner med nærstående parter

Ytelser til ledende ansatte er omtalt i note 5, og mellomværende med konsernselskaper er omtalt i note 9.

<b>Selskapets transaksjoner med nærstående parter</b>	<b>2020</b>	<b>2019</b>
<b>Salg av varer og tjenester:</b>		
Salg av varer: Tilknyttede selskaper	120 612 758	95 048 542
<b>Kjøp av varer og tjenester:</b>		
Kjøp av varer: Morselskap	146 336 551	98 250 208
Kjøp av tjenester: Morselskap (administrative tjenester)	21 838 064	21 212 112
<b>Sum kjøp av varer og tjenester</b>	<b>168 174 615</b>	<b>119 462 320</b>



BDO AS  
Munkedamsveien 45  
Postboks 1704 Vika  
0121 Oslo

## Uavhengig revisors beretning

Til generalforsamlingen i F & H Of Scandinavia AS

Uttalelse om revisjonen av årsregnskapet

### Konklusjon

Vi har revidert årsregnskapet til F & H Of Scandinavia AS.

Årsregnskapet består av:

- Balanse per 31. desember 2020
- Resultatregnskap for 2020
- Kontantstrømoppstilling for regnskapsåret avsluttet per 31. desember 2020
- Noter til årsregnskapet, herunder et sammendrag av viktige regnskapsprinsipper.

Etter vår mening:

Er årsregnskapet avgitt i samsvar med lov og forskrifter og gir et rettviseende bilde av selskapets finansielle stilling per 31. desember 2020, og av dets resultater og kontantstrømmer for regnskapsåret avsluttet per denne datoen i samsvar med regnskapslovens regler og god regnskapsskikk i Norge.

### Grunnlag for konklusjonen

Vi har gjennomført revisjonen i samsvar med lov, forskrift og god revisjonsskikk i Norge, herunder de internasjonale revisjonsstandardene International Standards on Auditing (ISA-ene). Våre oppgaver og plikter i henhold til disse standardene er beskrevet i Revisors oppgaver og plikter ved revisjon av årsregnskapet. Vi er uavhengige av selskapet slik det kreves i lov og forskrift, og har overholdt våre øvrige etiske forpliktelser i samsvar med disse kravene. Etter vår oppfatning er innhentet revisjonsbevis tilstrekkelig og hensiktsmessig som grunnlag for vår konklusjon.

### Annen informasjon

Ledelsen er ansvarlig for annen informasjon. Annen informasjon består av årsberetningen.

Vår uttalelse om revisjonen av årsregnskapet dekker ikke annen informasjon, og vi attesterer ikke den andre informasjonen.

I forbindelse med revisjonen av årsregnskapet er det vår oppgave å lese annen informasjon identifisert ovenfor med det formål å vurdere hvorvidt det foreligger vesentlig inkonsistens mellom annen informasjon og årsregnskapet, kunnskap vi har opparbeidet oss under revisjonen, eller hvorvidt den tilsynelatende inneholder vesentlig feilinformasjon.

Dersom vi, på bakgrunn av arbeidet vi har utført, konkluderer med at disse andre opplysningene inneholder vesentlig feilinformasjon, er vi pålagt å uttale oss om dette. Vi har ingenting å rapportere i så henseende.

### Styret og daglig leders ansvar for årsregnskapet

Styret og daglig leder (ledelsen) er ansvarlig for å utarbeide årsregnskapet i samsvar med lov og forskrifter, herunder for at det gir et rettviseende bilde i samsvar med regnskapslovens regler og god regnskapsskikk i Norge. Ledelsen er også ansvarlig for slik intern kontroll som den finner nødvendig



for å kunne utarbeide et årsregnskap som ikke inneholder vesentlig feilinformasjon, verken som følge av misligheter eller utilsiktede feil.

Ved utarbeidelsen av årsregnskapet må ledelsen ta standpunkt til selskapets evne til fortsatt drift og opplyse om forhold av betydning for fortsatt drift. Forutsetningen om fortsatt drift skal legges til grunn for årsregnskapet så lenge det ikke er sannsynlig at virksomheten vil bli avviklet.

#### Revisors oppgaver og plikter ved revisjonen av årsregnskapet

Vårt mål er å oppnå betryggende sikkerhet for at årsregnskapet som helhet ikke inneholder vesentlig feilinformasjon, verken som følge av misligheter eller utilsiktede feil, og å avgi en revisjonsberetning som inneholder vår konklusjon. Betryggende sikkerhet er en høy grad av sikkerhet, men ingen garanti for at en revisjon utført i samsvar med lov, forskrift og god revisjonsskikk i Norge, herunder ISA-ene, alltid vil avdekke vesentlig feilinformasjon som eksisterer. Feilinformasjon kan oppstå som følge av misligheter eller utilsiktede feil. Feilinformasjon blir vurdert som vesentlig dersom den enkeltvis eller samlet med rimelighet kan forventes å påvirke økonomiske beslutninger som brukerne foretar basert på årsregnskapet.

For videre beskrivelse av revisors oppgaver og plikter vises det til:  
<https://revisorforeningen.no/revisjonsberetninger>

#### Uttalelse om andre lovmessige krav

##### Konklusjon om årsberetningen

Basert på vår revisjon av årsregnskapet som beskrevet ovenfor, mener vi at opplysningene i årsberetningen om årsregnskapet, forutsetningen om fortsatt drift og forslaget til anvendelse av overskuddet er konsistente med årsregnskapet og i samsvar med lov og forskrifter.

##### Konklusjon om registrering og dokumentasjon

Basert på vår revisjon av årsregnskapet som beskrevet ovenfor, og kontrollhandlinger vi har funnet nødvendig i henhold til internasjonal standard for attestasjonsoppdrag (ISAE) 3000 «Attestasjonsoppdrag som ikke er revisjon eller forenklet revisorkontroll av historisk finansiell informasjon», mener vi at ledelsen har oppfylt sin plikt til å sørge for ordentlig og oversiktlig registrering og dokumentasjon av selskapets regnskapsopplysninger i samsvar med lov og god bokføringskikk i Norge.

BDO AS

Roger Telle-Hansen  
statsautorisert revisor  
(elektronisk signert)



# PENNEO

Signaturene i dette dokumentet er juridisk bindende. Dokument signert med "Penneo™ - sikker digital signatur".  
De signerende parter sin identitet er registrert, og er listet nedenfor.

"Med min signatur bekrefter jeg alle datoer og innholdet i dette dokument."

## Roger Rostadmo Telle-Hansen

Partner

På vegne av: BDO AS

Serienummer: 9578-5992-4-2934763

IP: 188.95.xxx.xxx

2021-04-16 13:42:32Z



Penneo Dokumentnøkket: PVFZ3-JS25T-2ZJ4X-5JZUB-BG2G2-SU1K6

Dokumentet er signert digitalt, med **Penneo.com**. Alle digitale signatur-data i dokumentet er sikret og validert av den datamaskin-utregnede hash-verdien av det opprinnelige dokument. Dokumentet er låst og tids-stemplet med et sertifikat fra en betrodd tredjepart. All kryptografisk bevis er integrert i denne PDF, for fremtidig validering (hvis nødvendig).

### Hvordan bekrefter at dette dokumentet er originalen?

Dokumentet er beskyttet av ett Adobe CDS sertifikat. Når du åpner dokumentet i

Adobe Reader, skal du kunne se at dokumentet er sertifisert av **Penneo e-signature service <penneo@penneo.com>**. Dette garanterer at innholdet i dokumentet ikke har blitt endret.

Det er lett å kontrollere de kryptografiske beviser som er lokalisert inne i dokumentet, med Penneo validator - <https://penneo.com/validate>