



ÅRSREGNSKAPET FOR REGNSKAPSÅRET 2020 - GENERELL INFORMASJON

Enheten

Organisasjonsnummer: 920 372 651
Organisasjonsform: Aksjeselskap
Foretaksnavn: PROVOCATIVO AS
Forretningsadresse: Hoffsvveien 1A
0275 OSLO

Regnskapsår

Årsregnskapets periode: 01.01.2020 - 31.12.2020

Konsern

Morselskap i konsern: Nei

Regnskapsregler

Regler for små foretak benyttet: Ja
Benyttet ved utarbeidelsen av årsregnskapet til selskapet: Regnskapslovens alminnelige regler

Årsregnskapet fastsatt av kompetent organ

Bekreftet av representant for selskapet: ECIT VEIBY AKONTO AS
Dato for fastsettelse av årsregnskapet: 28.09.2021

Grunnlag for avgivelse

År 2020: Årsregnskapet er elektronisk innlevert
År 2019: Tall er hentet fra elektronisk innlevert årsregnskap fra 2020

Det er ikke krav til at årsregnskapet m.v. som sendes til Regnskapsregisteret er undertegnet. Kontrollen på at dette er utført ligger hos revisor/enhetens øverste organ. Sikkerheten ivaretas ved at innsender har rolle/rettighet for innsending av årsregnskapet via Altinn, og ved at det bekreftes at årsregnskapet er fastsatt av kompetent organ.

Brønnøysundregistrene, 21.10.2022



Resultatregnskap

Beløp i: NOK	Note	2020	2019
RESULTATREGNSKAP			
Inntekter			
Salgsinntekt		344 077	426 463
Sum inntekter		344 077	426 463
Kostnader			
Varekostnad		343 986	406 554
Lønnskostnad	2	849 948	3 000 016
Avskrivning av driftsmidler og immaterielle eiendeler	6		
Annen driftskostnad	2	253 864	2 286 357
Sum kostnader		1 447 798	5 692 927
Driftsresultat		-1 103 721	-5 266 465
Finansinntekter og finanskostnader			
Renteinntekt fra foretak i samme konsern		249	
Annen renteinntekt		783	18
Annen finansinntekt		117 194	74 356
Sum finansinntekter		118 226	74 375
Rentekostnad til foretak i samme konsern		840 411	109 141
Annen rentekostnad		20 428	6 264
Annen finanskostnad		78 568	13 612
Sum finanskostnader		939 407	129 017
Netto finans		-821 181	-54 643
Ordinært resultat før skattekostnad		-1 924 902	-5 321 107
Skattekostnad på ordinært resultat	4		
Ordinært resultat etter skattekostnad		-1 924 902	-5 321 107
Årsresultat		-1 924 902	-5 321 107
Årsresultat etter minoritetsinteresser		-1 924 902	-5 321 107
Totalresultat		-1 924 902	-5 321 107



Resultatregnskap

Beløp i: NOK	Note	2020	2019
Overføringer og disponeringer			
Udekket tap		-1 924 902	-5 321 107
Sum overføringer og disponeringer	8	-1 924 902	-5 321 107



Balanse

Beløp i: NOK	Note	2020	2019
BALANSE - EIENDELER			
Anleggsmidler			
Immaterielle eiendeler			
Konsesjoner, patenter o.l.		3 400 841	3 374 820
Utsatt skattefordel	4		
Sum immaterielle eiendeler		3 400 841	3 374 820
Varige driftsmidler			
Tomter, bygninger o.a. fast eiendom	6		
Maskiner og anlegg	6		
Skip og flytende installasjoner	6		
Driftsløsøre, inventar o.a. utstyr	6		
Sum varige driftsmidler	6		
Andre langsiktige fordringer	7		
Sum anleggsmidler		3 400 841	3 374 820
Omløpsmidler			
Varer			
Sum varer	5	2 606 749	2 489 663
Fordringer			
Kundefordringer	7	482 233	426 463
Andre kortsiktige fordringer	7	63 096	975 385
Sum fordringer		545 329	1 401 848
Bankinnskudd, kontanter og lignende			
Bankinnskudd, kontanter o.l.	3	5 205	68 328
Sum bankinnskudd, kontanter og lignende		5 205	68 328
Sum omløpsmidler		3 157 283	3 959 839
SUM EIENDELER		6 558 124	7 334 658

BALANSE - EGENKAPITAL OG GJELD



Balanse

Beløp i: NOK	Note	2020	2019
Egenkapital			
Innskutt egenkapital			
Aksjekapital	1	30 000	30 000
Beholdning av egne aksjer	1		
Sum innskutt egenkapital	8	30 000	30 000
Opptjent egenkapital			
Udekket tap		8 464 750	6 539 848
Sum opptjent egenkapital		-8 464 750	-6 539 848
Sum egenkapital	8, 9	-8 434 750	-6 509 848
Gjeld			
Langsiktig gjeld			
Utsatt skatt	4		
Annen langsiktig gjeld			
Langsiktig konserngjeld	7	1 971 000	
Øvrig langsiktig gjeld			25 000
Sum annen langsiktig gjeld		1 971 000	25 000
Sum langsiktig gjeld		1 971 000	25 000
Kortsiktig gjeld			
Leverandørgjeld	7	909 431	2 071 501
Betalbar skatt	4		
Skyldig offentlige avgifter		1 429	334 659
Kortsiktig konserngjeld	7	7 360 628	4 474 765
Annen kortsiktig gjeld	7	4 750 387	6 938 581
Sum kortsiktig gjeld		13 021 874	13 819 506
Sum gjeld		14 992 874	13 844 506
SUM EGENKAPITAL OG GJELD		6 558 124	7 334 658



Brønnøysundregistrene

ÅRSREGNSKAP FOR REGNSKAPSÅRET 2020 - GENERELL INFORMASJON

Journalnummer: 2021 891303

Enheten

Organisasjonsnummer: 920 372 651
Organisasjonsform: Aksjeselskap
Foretaksnavn: PROVOCATIVO AS
Forretningsadresse: Hoffsvveien 1A
0275 OSLO

Regnskapsår

Årsregnskapets periode: 01.01.2020 - 31.12.2020

Konsern

Morselskap i konsern: Nei

Regnskapsregler

Regler for små foretak benyttet: Ja
Benyttet ved utarbeidelsen av
årsregnskapet til selskapet: Regnskapslovens alminnelige regler

Årsregnskapet fastsatt av kompetent organ

Bekreftet av representant for selskapet: ECIT VEIBY AKONTO AS
Dato for fastsettelse av årsregnskapet: 28.09.2021

Revisjon

Årsregnskapet er utarbeidet av ekstern
autorisert regnskapsfører: Ja
Ekstern autorisert regnskapsfører har i
løpet av regnskapsåret bistått ved den
løpende regnskapsføringen eller utført
andre tjenester for selskapet enn å
utarbeide årsregnskapet: Ja

Grunnlag for avgivelse

År 2020: Årsregnskap er elektronisk innlevert.
År 2019: Tall er hentet fra elektronisk innlevert årsregnskap fra 2020.

Det er ikke krav til at årsregnskapet m.v. som sendes til Regnskapsregisteret er undertegnet. Kontrollen på at dette er utført ligger hos revisor/enhetens øverste organ. Sikkerheten ivaretas ved at innsender har rolle/rettighet for innsending av årsregnskapet via Altinn, og ved at det bekreftes at årsregnskapet er fastsatt av kompetent organ.

Brønnøysundregistrene, 02.11.2021

Brønnøysundregistrene
Postadresse: Postboks 900, 8910 Brønnøysund
Telefon: 75 00 75 00
E-post: firmapost@brreg.no Internett: www.brreg.no
Organisasjonsnummer: 974 760 673



Organisasjonsnr: 920 372 651
PROVOCATIVO AS

RESULTATREGNSKAP

Beløp i: NOK	Note	2020	2019
RESULTATREGNSKAP			
Inntekter			
Salgsinntekt		344 077	426 463
Sum inntekter		344 077	426 463
Kostnader			
Varekostnad		343 986	406 554
Lønnskostnad	2	849 948	3 000 016
Avskrivning av driftsmidler og immaterielle eiendeler	6		
Annen driftskostnad	2	253 864	2 286 357
Sum kostnader		1 447 798	5 692 927
Driftsresultat		-1 103 721	-5 266 465
Finansinntekter og finanskostnader			
Renteinntekt fra foretak i samme konsern		249	
Annen renteinntekt		783	18
Annen finansinntekt		117 194	74 356
Sum finansinntekter		118 226	74 375
Rentekostnad til foretak i samme konsern		840 411	109 141
Annen rentekostnad		20 428	6 264
Annen finanskostnad		78 568	13 612
Sum finanskostnader		939 407	129 017
Netto finans		-821 181	-54 643
Ordinært resultat før skattekostnad		-1 924 902	-5 321 107
Skattekostnad på ordinært resultat	4		
Ordinært resultat etter skattekostnad		-1 924 902	-5 321 107
Årsresultat		-1 924 902	-5 321 107
Årsresultat etter minoritetsinteresser		-1 924 902	-5 321 107
Totalresultat		-1 924 902	-5 321 107
Overføringer og disponeringer			
Udekket tap		-1 924 902	-5 321 107



Sum overføringer og disponeringer	8	-1 924 902	-5 321 107
--------------------------------------	---	------------	------------



Organisasjonsnr: 920 372 651
PROVOCATIVO AS

BALANSE

Beløp i: NOK	Note	2020	2019
--------------	------	------	------

BALANSE - EIENDELER

Anleggsmidler

Immaterielle eiendeler

Konsesjoner, patenter o.l.		3 400 841	3 374 820
Utsatt skattefordel	4		
Sum immaterielle eiendeler		3 400 841	3 374 820

Varige driftsmidler

Tomter, bygninger o.a. fast eiendom	6
Maskiner og anlegg	6
Skip og flytende installasjoner	6
Driftsløsøre, inventar o. a. utstyr	6
Sum varige driftsmidler	6

Andre langsiktige
fordringer

	7		
Sum anleggsmidler		3 400 841	3 374 820

Omløpsmidler

Varer

Sum varer	5	2 606 749	2 489 663
------------------	----------	------------------	------------------

Fordringer

Kundefordringer	7	482 233	426 463
Andre kortsiktige fordringer	7	63 096	975 385
Sum fordringer		545 329	1 401 848

Bankinnskudd, kontanter og lignende

Bankinnskudd, kontanter o. l.	3	5 205	68 328
Sum bankinnskudd, kontanter og lignende		5 205	68 328

Sum omløpsmidler		3 157 283	3 959 839
-------------------------	--	------------------	------------------

SUM EIENDELER		6 558 124	7 334 658
----------------------	--	------------------	------------------

BALANSE - EGENKAPITAL OG GJELD

Egenkapital

Innskutt egenkapital

Aksjekapital	1	30 000	30 000
--------------	---	--------	--------



Beholdning av egne aksjer	1		
Sum innskutt egenkapital	8	30 000	30 000
Opptjent egenkapital			
Udekket tap		8 464 750	6 539 848
Sum opptjent egenkapital		-8 464 750	-6 539 848
Sum egenkapital	8, 9	-8 434 750	-6 509 848
Gjeld			
Langsiktig gjeld			
Utsatt skatt	4		
Annen langsiktig gjeld			
Langsiktig konserngjeld	7	1 971 000	
Øvrig langsiktig gjeld			25 000
Sum annen langsiktig gjeld		1 971 000	25 000
Sum langsiktig gjeld		1 971 000	25 000
Kortsiktig gjeld			
Leverandørgjeld	7	909 431	2 071 501
Betalbar skatt	4		
Skyldig offentlige avgifter		1 429	334 659
Kortsiktig konserngjeld	7	7 360 628	4 474 765
Annen kortsiktig gjeld	7	4 750 387	6 938 581
Sum kortsiktig gjeld		13 021 874	13 819 506
Sum gjeld		14 992 874	13 844 506
SUM EGENKAPITAL OG GJELD		6 558 124	7 334 658



Organisasjonsnr: 920 372 651
PROVOCATIVO AS

NOTEOPPLYSNINGER - SELSKAP - alle poster oppgitt i hele tall

Note

Antall årsverk i regnskapsåret

Virksomheten har hatt følgende antall årsverk:
2.00



DocuSign Envelope ID: CBB40C81-D120-4AE3-83AA-A543C1343942

2020

Provocativo AS

Resultatregnskap
Balanse
Noter til regnskapet

Org.nr.: 920 372 651



DocuSign Envelope ID: CBB40C81-D120-4AE3-83AA-A543C1343942

Resultatregnskap Provocativo AS

Driftsinntekter og driftskostnader	Note	2020	2019
Salgsinntekt		344 077	426 463
Sum driftsinntekter		344 077	426 463
Varekostnad		343 986	406 554
Lønnskostnad	2	849 948	3 000 016
Annen driftskostnad	2	253 864	2 286 357
Sum driftskostnader		1 447 798	5 692 927
Driftsresultat		-1 103 721	-5 266 465
Finansinntekter og finanskostnader			
Renteinntekt fra foretak i samme konsern		249	0
Annen renteinntekt		783	18
Annen finansinntekt		117 194	74 356
Rentekostnad til foretak i samme konsern		840 411	109 141
Annen rentekostnad		20 428	6 264
Annen finanskostnad		78 568	13 612
Resultat av finansposter		-821 181	-54 643
Ordinært resultat før skattekostnad		-1 924 902	-5 321 107
Ordinært resultat		-1 924 902	-5 321 107
Årsresultat		-1 924 902	-5 321 107
Overføringer			
Overført til udekket tap		1 924 902	5 321 107
Sum overføringer	8	-1 924 902	-5 321 107



DocuSign Envelope ID: CBB40C81-D120-4AE3-83AA-A543C1343942

Balanse Provocativo AS

Eiendeler	Note	2020	2019
Anleggsmidler			
Immaterielle eiendeler			
Konsesjoner, patenter o.l.		3 400 841	3 374 820
Sum immaterielle eiendeler		3 400 841	3 374 820
Sum anleggsmidler		3 400 841	3 374 820
Omløpsmidler			
Lager av varer og annen beholdning	5	2 606 749	2 489 663
Fordringer			
Kundefordringer	7	482 233	426 463
Andre kortsiktige fordringer	7	63 096	975 385
Sum fordringer		545 329	1 401 848
Bankinnskudd, kontanter o.l.	3	5 205	68 328
Sum omløpsmidler		3 157 283	3 959 839
Sum eiendeler		6 558 124	7 334 658




DocuSign Envelope ID: CBB40C81-D120-4AE3-83AA-A543C1343942


Balanse Provocativo AS

Egenkapital og gjeld	Note	2020	2019
Egenkapital			
Innskutt egenkapital			
Aksjekapital	1	30 000	30 000
Sum innskutt egenkapital	8	30 000	30 000
Opptjent egenkapital			
Udekket tap		-8 464 750	-6 539 848
Sum opptjent egenkapital		-8 464 750	-6 539 848
Sum egenkapital	8, 9	-8 434 750	-6 509 848
Gjeld			
Annen langsiktig gjeld			
Langsiktig konserngjeld	7	1 971 000	0
Øvrig langsiktig gjeld		0	25 000
Sum annen langsiktig gjeld		1 971 000	25 000
Kortsiktig gjeld			
Leverandørgjeld	7	909 431	2 071 501
Skyldig offentlige avgifter		1 429	334 659
Konserngjeld	7	7 360 628	4 474 765
Annen kortsiktig gjeld	7	4 750 387	6 938 581
Sum kortsiktig gjeld		13 021 874	13 819 506
Sum gjeld		14 992 874	13 844 506
Sum egenkapital og gjeld		6 558 124	7 334 658

Oslo, 02.09.2021
Styret i Provocativo AS

DocuSigned by:

ABB4AC29CED4497...

Tore Hofstad
styreleder

DocuSigned by:

273A6C51327B4E5...

Espen Torp Rød
daglig leder



DocuSign Envelope ID: CBB40C81-D120-4AE3-83AA-A543C1343942

Provocativo AS

920 372 651

Regnskapsprinsipper

Årsregnskapet er satt opp i samsvar med regnskapsloven og NRS 8 - God regnskapsskikk for små foretak.

Driftsinntekter

Inntektsføring ved salg av varer skjer på leveringstidspunktet. Tjenester inntektsføres etter hvert som de leveres.

Skatt

Skattekostnaden i resultatregnskapet omfatter både periodens betalbare skatt og endring i utsatt skatt. Utsatt skatt er beregnet med 22 % på grunnlag av de midlertidige forskjeller som eksisterer mellom regnskapsmessige og skattemessige verdier, samt ligningsmessig underskudd til fremføring ved utgangen av regnskapsåret. Skatteøkende og skattereduserende midlertidige forskjeller som reverserer eller kan reverseres i samme periode er utlignet og nettoført.

Klassifisering og vurdering av anleggsmidler

Anleggsmidler omfatter eiendeler bestemt til varig eie og bruk. Anleggsmidler er vurdert til anskaffelseskost. Varige driftsmidler balanseføres og avskrives over driftsmidlets økonomiske levetid. Avskrivningsperioden for fast eiendom anskaffet etter 2009 er dekomponert i en del som gjelder råbygget og en del som gjelder faste tekniske installasjoner. Varige driftsmidler nedskrives til gjenvinnbart beløp ved verdifall som forventes ikke å være forbigående. Gjenvinnbart beløp er det høyeste av netto salgsverdi og verdi i bruk. Verdi i bruk er nåverdi av fremtidige kontantstrømmer knyttet til eiendelen. Nedskrivningen reverseres når grunnlaget for nedskrivningen ikke lenger er til stede.

Klassifisering og vurdering av omløpsmidler

Omløpsmidler og kortsiktig gjeld omfatter normalt poster som forfaller til betaling innen ett år etter balansedagen, samt poster som knytter seg til varekretsløpet. Omløpsmidler vurderes til laveste verdi av anskaffelseskost og virkelig verdi.

Varer

Varer er vurdert til det laveste av anskaffelseskost og netto salgsverdi.

Fordringer

Kundefordringer og andre fordringer oppføres til pålydende etter fradrag for avsetning til forventet tap. Avsetning til tap gjøres på grunnlag av en individuell vurdering av de enkelte fordringene.

Note 1 Aksjonærer

Aksjekapitalen i Provocativo AS pr. 31.12 består av:

	Antall	Pålydende	Bokført
Ordinære aksjer	100	300,0	30 000
Sum	100		30 000

Eierstruktur

De største aksjonærene i % pr. 31.12 var:

	Ordinære	Eierandel	Stemmeandel
Matchless As	80	80,0	80,0
Peters & Pihl Holding AS	8	8,0	8,0
Icon Group As	6	6,0	6,0
Esnault Frederic	3	3,0	3,0

Side 5



DocuSign Envelope ID: CBB40C81-D120-4AE3-83AA-A543C1343942

Provocativo AS			920 372 651
Holten Triana Iglesias	3	3,0	3,0
Totalt antall aksjer	100	100,0	100,0

Note 2 Lønnskostnader og ytelser, godtgjørelser til daglig leder, styret og revisor

Lønnskostnader	2020	2019
Lønninger	711 860	2 739 527
Arbeidsgiveravgift	97 955	231 903
Pensjonskostnader	32 918	14 845
Andre ytelser	7 216	13 741
Sum	849 948	3 000 016

Selskapet har i 2020 sysselsatt 2 årsverk.

Pensjonsforpliktelser

Selskapet er pliktig til å ha tjenstepensjonsordning etter lov om obligatorisk tjenstepensjon. Selskapets pensjonsordninger tilfredsstiller kravene i denne lov.

Ytelser til ledende personer	Daglig leder	Styret
Sum	0	0

Daglig leder har avtale om lønn i ett år etter fratreden fra sin stilling. Daglig leder har opsjon på å kjøpe 0 A-aksjer for kr 0 pr stk. Daglig leder og styreformann har en bonusavtale. Denne innebærer at de får 0 % hver av selskapets resultatforbedring etter skatt i forhold til året før.

Daglig leder har et lån i selskapet på kr 0. Lånet, som er rente- og avdragsfritt, forfaller om 0 år. Øvrige ansatte har lån i selskapet på tilsammen kr 0. Disse lånene avdras over 0 år. Renten tilsvarende skattefrie rentesats fastsatt av myndighetene. Alle lånene er sikret ved pant i fast eiendom.

Revisor

Kostnadsført revisjonshonorar for 2020 utgjør kr -10 539. I tillegg kommer honorar for andre tjenester med kr 14 500.

Note 3 Bankinnskudd

Innestående midler på skattetrekkkonto (bundne midler) er på kr. 1 897.

Note 4 Skatt

Årets skattekostnad	2020	2019
Resultatført skatt på ordinært resultat:		
Betalbar skatt	0	0
Endring i utsatt skattefordel	0	0
Skattekostnad ordinært resultat	0	0

Side 6



DocuSign Envelope ID: CBB40C81-D120-4AE3-83AA-A543C1343942

Provocativo AS

920 372 651

Skattepliktig inntekt:

Ordinært resultat før skatt	-1 924 902	-5 321 107
Permanente forskjeller	109 584	62 731
Skattepliktig inntekt	-1 815 318	-5 258 376

Betalbar skatt i balansen:

Betalbar skatt på årets resultat	0	0
Sum betalbar skatt i balansen	0	0

Skatteeffekten av midlertidige forskjeller og underskudd til fremføring som har gitt opphav til utsatt skatt og utsatte skattefordeler, spesifisert på typer av midlertidige forskjeller

	2020	2019	Endring
Varige driftsmidler	-1	0	0
Sum	-1	0	0
Akkumulert fremførbart underskudd	-8 257 228	-6 441 910	1 815 318
Inngår ikke i beregningen av utsatt skatt	8 257 228	6 441 911	-1 815 317
Grunnlag for utsatt skattefordel	0	1	1
Utsatt skattefordel (22 %)	0	0	0

I henhold til God regnskapsskikk for små foretak balanseføres ikke utsatt skattefordel.

Note 5 Varer

	2020	2019
Varelager i Spania, deposit	2 606 749	2 489 663
Total varelagerbeholdning	2 606 749	2 489 663
Sum	2 606 749	2 489 663

Note 6 Anleggsmidler

	Driftsløsøre, inventar ol.	Sum
Anskaffelseskost pr. 01.01.20	3 374 820	3 374 820
+ Tilgang kjøpte driftsmidler	26 021	26 021
= Anskaffelseskost 31.12.20	3 400 841	3 400 841
= Bokført verdi 31.12.20	3 400 841	3 400 841

Økonomisk levetid 5 år

Side 7



DocuSign Envelope ID: CBB40C81-D120-4AE3-83AA-A543C1343942

Provocativo AS

920 372 651

Note 7 Mellomværende med selskap i samme konsern m.v.

	Kundefordringer		Andre fordringer	
	2020	2019	2020	2019
Sum	0	0	0	0

	Leverandørgjeld		Annen langsiktig gjeld	
	2020	2019	2020	2019
Sum	0	0	0	0



DocuSign Envelope ID: CBB40C81-D120-4AE3-83AA-A543C1343942

Provocativo AS

920 372 651

Note 8 Egenkapital

	Aksjekapital	Overkurs	Annen Innskutt egenkapital	Annen egenkapital	Sum egenkapital
Pr. 31.12.2019	30 000	0	0	-6 539 848	-6 509 848
Pr 01.01.2020	30 000	0	0	-6 539 848	-6 509 848
Årets resultat				-1 924 902	-1 924 902
Pr 31.12.2020	30 000	0	0	-8 464 750	-8 434 750


Note 9 Fortsatt drift

Styrets arbeid i 2020 har i hovedsak bestått av å forvalte inntektene og redusere kostnadene for å sikre løpende drift. I budsjettene for 2021 er det lagt opp til en nøktern drift som skal skape en bærekraftig økonomi. Det arbeides med å øke dagens inntekter ved å lansere produkter i nye markeder.

Provocativo AS er et selskap i konsern under Matchless AS. Matchless AS har positiv egenkapital per 31.12.2020 og vil garantere for selskapets underbalanse. Det vil i 2021 bli tilført ytterligere kapital til selskapet gjennom emisjoner. Styret i Provocativo AS forventer en nøytral løpende drift i nær framtid og på lengre sikt forventer man bedre tider da viktige bransjeindikatorer indikere bedre tider.

Driften av Provocativo AS synes således ikke å medføre risiko for tap for kreditorene.

Grunnlaget for styrets konklusjon om fortsatt drift er basert på grunnlaget dagens drift er etablert på, den gode kommunikasjonen mot kreditorer og et konservativt anslag på inntekter i årene som kommer.



L S T

R E V I S J O N

Til generalforsamlingen i Provocativo AS

Uavhengig revisors beretning

Uttalelse om revisjonen av årsregnskapet

Konklusjon med forbehold

Vi har revidert Provocativo AS' årsregnskap som viser et underskudd på kr 1 924 902,-. Årsregnskapet består av balanse per 31. desember 2020, resultatregnskap, oppstilling over endringer i egenkapital og kontantstrømpoppstilling for regnskapsåret avsluttet per denne datoen og noter til årsregnskapet, herunder et sammendrag av viktige regnskapsprinsipper.

Konklusjon med forbehold om resultater og kontantstrømmene

Etter vår mening er, med unntak av de mulige virkningene av forholdet som er omtalt i avsnittet «Grunnlag for konklusjonene, herunder grunnlag for konklusjon med forbehold om resultater og kontantstrømmer», er de medfølgende resultatregnskapet og kontantstrømpoppstillingen avgitt i samsvar med lov og forskrifter og gir et rettviseende bilde av resultatene og kontantstrømmene til Provocativo AS for regnskapsåret som ble avsluttet den 31. desember 2020, i samsvar med regnskapslovens regler og god regnskapsskikk i Norge.

Konklusjon om den finansielle stillingen

Etter vår mening er det medfølgende årsregnskapet avgitt i samsvar med lov og forskrifter og gir et rettviseende bilde av selskapets finansielle stilling til Provocativo AS per 31. desember 2020 i samsvar med regnskapslovens regler og god regnskapsskikk i Norge.

Grunnlag for konklusjonene, herunder grunnlag for konklusjon med forbehold om resultater og kontantstrømmer

Vi har ikke vært i stand til å skaffe oss et tilfredsstillende underlag for vurdering av lagerbeholdningen per 31. desember 2020. Ettersom den inngående balansen inngår i beregningen av resultatet og kontantstrømmene, var vi ikke i stand til å fastslå hvorvidt justeringer ville ha vært nødvendig med hensyn til resultatet som fremgår av resultatregnskapet, og kontantstrømmene fra driften som fremgår av kontantstrømpoppstillingen.

Vi har gjennomført revisjonen i samsvar med lov, forskrift og god revisjonsskikk i Norge, herunder de internasjonale revisjonsstandardene International Standards on Auditing (ISA-ene). Våre oppgaver og plikter i henhold til disse standardene er beskrevet i Revisors oppgaver og plikter ved revisjon av årsregnskapet. Vi er uavhengige av selskapet slik det kreves i lov og forskrift, og har overholdt våre øvrige etiske forpliktelser i samsvar med disse kravene. Etter vår oppfatning er innhentet revisjonsbevis tilstrekkelig og hensiktsmessig som grunnlag for vår konklusjon med forbehold.

LST Revisjon AS – Godkjent revisjonsselskap



MEDELEM I
REVISORFORENINGEN

Kolbotnveien 7, Sentrumsbygget – 1410 Kolbotn
Telefon: 66 80 09 66 – Telefax: 66 80 09 69 – E-post: post@lst.no
Organisasjons-/Revisor nummer: 921 087 101 Foretaksregisteret

Andre forhold

Selskapets årsregnskap er avlagt etter utløpet av lovens frist for avleggelse av årsregnskap.

Styrets og daglig leders ansvar for årsregnskapet

Styret og daglig leder (ledelsen) er ansvarlig for å utarbeide årsregnskapet i samsvar med lov og forskrifter, herunder for at det gir et rettviseende bilde i samsvar med regnskapslovens regler og god regnskapsskikk i Norge. Ledelsen er også ansvarlig for slik intern kontroll som den finner nødvendig for å kunne utarbeide et årsregnskap som ikke inneholder vesentlig feilinformasjon, verken som følge av misligheter eller utilsiktede feil.

Ved utarbeidelsen av årsregnskapet må ledelsen ta standpunkt til selskapets evne til fortsatt drift og opplyse om forhold av betydning for fortsatt drift. Forutsetningen om fortsatt drift skal legges til grunn for årsregnskapet så lenge det ikke er sannsynlig at virksomheten vil bli avvirket.

Revisors oppgaver og plikter ved revisjonen av årsregnskapet

Vårt mål er å oppnå betryggende sikkerhet for at årsregnskapet som helhet ikke inneholder vesentlig feilinformasjon, verken som følge av misligheter eller utilsiktede feil, og å avgi en revisjonsberetning som inneholder vår konklusjon. Betryggende sikkerhet er en høy grad av sikkerhet, men ingen garanti for at en revisjon utført i samsvar med lov, forskrift og god revisjonsskikk i Norge, herunder ISA-ene, alltid vil avdekke vesentlig feilinformasjon som eksisterer. Feilinformasjon kan oppstå som følge av misligheter eller utilsiktede feil. Feilinformasjon blir vurdert som vesentlig dersom den enkeltvis eller samlet med rimelighet kan forventes å påvirke økonomiske beslutninger som brukerne foretar basert på årsregnskapet.

Som del av en revisjon i samsvar med lov, forskrift og god revisjonsskikk i Norge, herunder ISA-ene, utøver vi profesjonelt skjønn og utviser profesjonell skepsis gjennom hele revisjonen. I tillegg:

- identifiserer og anslår vi risikoen for vesentlig feilinformasjon i årsregnskapet, enten det skyldes misligheter eller utilsiktede feil. Vi utformer og gjennomfører revisjonshandlinger for å håndtere slike risikoer, og innhenter revisjonsbevis som er tilstrekkelig og hensiktsmessig som grunnlag for vår konklusjon. Risikoen for at vesentlig feilinformasjon som følge av misligheter ikke blir avdekket, er høyere enn for feilinformasjon som skyldes utilsiktede feil, siden misligheter kan innebære samarbeid, forfalskning, bevisste utelatelse, uriktige fremstillinger eller overstyring av intern kontroll.
- opparbeider vi oss en forståelse av den interne kontroll som er relevant for revisjonen, for å utforme revisjonshandlinger som er hensiktsmessige etter omstendighetene, men ikke for å gi uttrykk for en mening om effektiviteten av selskapets interne kontroll.
- evaluerer vi om de anvendte regnskapsprinsippene er hensiktsmessige og om regnskapsestimaterne og tilhørende noteopplysninger utarbeidet av ledelsen er rimelige.
- konkluderer vi på hensiktsmessigheten av ledelsens bruk av fortsatt drift-forutsetningen ved avleggelsen av årsregnskapet, basert på innhentede revisjonsbevis, og hvorvidt det foreligger vesentlig usikkerhet knyttet til hendelser eller forhold som kan skape tvil av betydning om selskapets evne til fortsatt drift. Dersom vi

LST Revisjon AS – Godkjent revisjonsselskap



MEMBER
REVISORFORENINGEN

Kolbotnveien 7, Sentrumsbygget – 1410 Kolbotn
Telefon: 66 80 09 66 – Telefaks: 66 80 09 69 – E-post: post@lst.no
Organisasjons- /Revisor nummer: 921 087 101 Foretaksregisteret



konkluderer med at det eksisterer vesentlig usikkerhet, kreves det at vi i revisjonsberetningen henleder oppmerksomheten på tilleggsopplysningene i årsregnskapet, eller, dersom slike tilleggsopplysninger ikke er tilstrekkelige, at vi modifierer vår konklusjon om årsregnskapet og årsberetningen. Våre konklusjoner er basert på revisjonsbevis innhentet inntil datoen for revisjonsberetningen. Etterfølgende hendelser eller forhold kan imidlertid medføre at selskapet ikke fortsetter driften.

- evaluerer vi den samlede presentasjonen, strukturen og innholdet i årsregnskapet, inkludert tilleggsopplysningene, og hvorvidt årsregnskapet gir uttrykk for de underliggende transaksjonene og hendelsene på en måte som gir et rettviseende bilde.

Vi kommuniserer med styret blant annet om det planlagte omfanget av revisjonen og til hvilken tid revisjonsarbeidet skal utføres. Vi utveksler også informasjon om forhold av betydning som vi har avdekket i løpet av revisjonen, herunder om eventuelle svakheter av betydning i den interne kontrollen.

Uttalelse om øvrige lovmessige krav

Konklusjon om registrering og dokumentasjon

Basert på vår revisjon av årsregnskapet som beskrevet ovenfor, og kontrollhandlinger vi har funnet nødvendig i henhold til internasjonal standard for attestasjonsoppdrag (ISAE) 3000 «Attestasjonsoppdrag som ikke er revisjon eller forenklet revisorkontroll av historisk finansiell informasjon», mener vi at ledelsen har oppfylt sin plikt til å sørge for ordentlig og oversiktlig registrering og dokumentasjon av selskapets regnskapsopplysninger i samsvar med lov og god bokføringskikk i Norge.

Kolbotn, 6. september 2021
LST Revisjon AS


Egil Skjefstad
Statsautorisert revisor
(dette dokument er signert elektronisk)


LST Revisjon AS – Godkjent revisjonsselskap



Kolbotnveien 7, Sentrumsbygget – 1410 Kolbotn
Telefon: 66 80 09 66 – Telefaks: 66 80 09 69 – E-post: post@lst.no
Organisasjons- /Revisor nummer: 921 087 101 Foretaksregisteret



 Legally signed by
Tore Hofstad
03.09.2021

 Legally signed by
Espen Torp Rød
03.09.2021

Annual Report 2020

Provocativo AS

Revenue statement
Balance sheet
Notes to the Accounts

Org.no.: 920 372 651



Revenue statement Provocativo AS

Operating income and operating expenses	Note	2020	2019
Revenue		344 077	426 463
Total operating income		344 077	426 463
Cost of materials		343 986	406 554
Personnel expenses	2	849 948	3 000 016
Other operating expenses	2	253 864	2 286 357
Total operating expenses		1 447 798	5 692 927
Operating profit		-1 103 721	-5 266 465
Financial income and expenses			
Interest income from group companies		249	0
Other interest income		783	18
Other financial income		117 194	74 356
Interest expense to group companies		840 411	109 141
Other interest expenses		20 428	6 264
Other financial expenses		78 568	13 612
Net financial items		-821 181	-54 643
Operating result before tax		-1 924 902	-5 321 107
Ordinary result after tax		-1 924 902	-5 321 107
Annual net profit		-1 924 902	-5 321 107
Brought forward			
Loss brought forward		1 924 902	5 321 107
Net brought forward	8	-1 924 902	-5 321 107



Balance sheet Provocativo AS

Assets	Note	2020	2019
Fixed assets			
Intangible assets			
Concessions, patents, licences, trademarks, and similar rights		3 400 841	3 374 820
Total intangible assets		3 400 841	3 374 820
Total fixed assets		3 400 841	3 374 820
Current assets			
Inventories	5	2 606 749	2 489 663
Debtors			
Accounts receivables	7	482 233	426 463
Other short-term receivables	7	63 096	975 385
Total receivables		545 329	1 401 848
Cash and bank deposits	3	5 205	68 328
Total current assets		3 157 283	3 959 839
Total assets		6 558 124	7 334 658



Balance sheet Provocativo AS

Equity and liabilities	Note	2020	2019
Equity			
Paid-up equity			
Share capital	1	30 000	30 000
Total paid-up equity	8	30 000	30 000
Retained earnings			
Uncovered loss		-8 464 750	-6 539 848
Total retained earnings		-8 464 750	-6 539 848
Total equity	8, 9	-8 434 750	-6 509 848
Liabilities			
Other long-term liabilities			
Long-term liabilities to group companies	7	1 971 000	0
Other long term liabilities		0	25 000
Total of other long term liabilities		1 971 000	25 000
Current debt			
Trade creditors	7	909 431	2 071 501
Public duties payable		1 429	334 659
Liabilities to group companies	7	7 360 628	4 474 765
Other current debt	7	4 750 387	6 938 581
Total current debt		13 021 874	13 819 506
Total liabilities		14 992 874	13 844 506
Total equity and liabilities		6 558 124	7 334 658

Oslo, 02.09.2021
The board of Provocativo AS

Tore Hofstad
chairman of the board

Espen Torp Rød
general Manager



Provocativo AS

920 372 651

Accounting principles

The annual accounts have been prepared in conformity with the Accounting Act and NRS 8 - Good accounting practice for small companies. The annual accounts are prepared on the assumption of continued operations

Operating revenues

Income from the sale of goods is recognised on the date of delivery. Services are posted to income as they are delivered.

Tax

The tax charge in the profit and loss account consists of tax payable for the period and the change in deferred tax. Deferred tax is calculated at the tax rate at 22 % on the basis of tax-reducing and tax-increasing temporary differences that exist between accounting and tax values, and the tax loss carried forward at the end of the accounting year. Tax-increasing and tax-reducing temporary differences that reverse or may reverse in the same period are set off and entered net.

Classification and valuation of fixed assets

Fixed assets include assets included for long-term ownership and use. Fixed assets are valued at acquisition cost. Property, plant and equipment are entered in the balance sheet and depreciated over the asset's economic lifetime. The depreciation period for real property acquired after 2009 is divided into the part that represents the building and the part that represents fixed technical installations. Property, plant and equipment are written down to a recoverable amount in the case of fall in value which is expected not to be temporary. The recoverable amount is the higher of the net sale value and value in use. Value in use is the present value of future cash flows related to the asset. Write-downs are reversed when the basis for the write-down is no longer present.

Classification and valuation of current assets

Current assets and short-term liabilities normally include items that fall due for payment within one year of the balance sheet date, as well as items that relate to the stock cycle. Current assets are valued at the lower of acquisition cost and fair value.

Goods

Goods are valued at the lower of acquisition cost and net sale value. Receivables from customers and other receivables are entered at par value after deducting a provision for expected losses. The provision for losses is made on the basis of an individual assessment of the respective receivables.

Receivables

Receivables from customers and other receivables are entered at par value after deducting a provision for expected losses. The provision for losses is made on the basis of an individual assessment of the respective receivables.



Provocativo AS

920 372 651

Note 1 Shareholders

The share capital in Provocativo AS as of 31.12 consists of:

	Total	Face value	Entered
Ordinary shares	100	300,0	30 000
Total	100		30 000

Ownership structure

The largest shareholders in % at year end:

	Ordinary	Owner interest	Share of votes
Matchless As	80	80,0	80,0
Peters & Pihl Holding AS	8	8,0	8,0
Icon Group As	6	6,0	6,0
Esnault Frederic	3	3,0	3,0
Holten Triana Iglesias	3	3,0	3,0
Total number of shares	100	100,0	100,0

Note 2 Note Salary costs and benefits, remuneration to the chief executive, board and auditor

Salary costs	2020	2019
Salaries	711 860	2 739 527
Employment tax	97 955	231 903
Pension costs	32 918	14 845
Other benefits	7 216	13 741
Total	849 948	3 000 016

In 2020 the company employed 2 man-years.

Pension liabilities

The company is liable to maintain an occupational pension scheme under the Mandatory Occupational Pensions Act. The company's pension schemes satisfy the requirements of this Act.

Remuneration to leading personnel	Chief Executive ive	Board
Salaries	129 150	0
Pension costs	5 972	0
Other remuneration	10 464	0
Total	145 586	0

Auditor

Audit fees expensed for 2020 amount to 0.



Provocativo AS

920 372 651

Note 3 Bank deposits

Funds standing on the tax deduction account (restricted funds) are NOK 1 897.

Note 4 Tax

This year's tax expense	2020	2019
Entered tax on ordinary profit/loss:		
Payable tax	0	0
Changes in deferred tax assets	0	0
Tax expense on ordinary profit/loss	0	0
Taxable income:		
Ordinary result before tax	-1 924 902	-5 321 107
Permanent differences	109 584	62 731
Taxable income	-1 815 318	-5 258 376
Payable tax in the balance:		
Payable tax on this year's result	0	0
Total payable tax in the balance	0	0

The tax effect of temporary differences and loss for to be carried forward that has formed the basis for deferred tax and deferred tax advantages, specified on type of temporary differences

	2020	2019	Difference
Tangible assets	-1	0	0
Total	-1	0	0
Accumulated loss to be brought forward	-8 257 228	-6 441 910	1 815 318
Not included in the deferred tax calculation	8 257 228	6 441 911	-1 815 317
Basis for deferred tax assets	0	1	1
Deferred tax assets (22 %)	0	0	0

Deferred tax not included in the balance sheet.

Note 5 Inventory

	2020	2019
Inventory, Spain - Deposit	2 606 749	2 489 663
Total inventory	2 606 749	2 489 663
Obsolescence	0	0
Total	2 606 749	2 489 663



Provocativo AS

920 372 651

Note 6 Fixed assets

	Fixtures and fittings	Total
Purchase cost as of 01.01.20	3 374 820	3 374 820
+ Inflow purchased fixed assets	26 021	26 021
= Acquisition cost 31.12.20	3 400 841	3 400 841
= Book value 31.12.20	3 400 841	3 400 841
Economic life	5 years	

Depreciation for accounts and tax purposes, first from 2021 because the company has not managed to start normal activity in 2020.

Note 7 Inter-company items between companies in the same group etc.

	Customer receivables		Other receivables	
	2020	2019	2020	2019
Companies in the same group	0	0	0	0
Associated companies	0	0	0	0
Jointly controlled businesses	0	0	0	0
Total	0	0	0	0

	Debt to suppliers		Other liabilities	
	2020	2019	2020	2019
Companies in the same group	0	0	7 360 628	4 474 765
Associated companies	0	0	0	0
Jointly controlled businesses	0	0	0	0
Total	0	0	7 360 628	4 474 765



Provocativo AS

920 372 651

Note 8 Equity capital

	Share capital	Other equity capital	Total equity capital
As at 31.12.2019	30 000	-6 539 848	-6 509 848
Changes posted against equity		0	0
As at 01.01.2020	30 000	-6 539 848	-6 509 848
Result for the year		-1 924 902	-1 924 902
Not registrered paid-in equity capital		0	0
Group contributions received			0
Group contributions made		0	0
As at 31.12.2020	30 000	-8 464 750	-8 434 750

Note 9 Going concern

The board of Provocativo has in 2020 been focused on managing revenues and reducing costs to ensure ongoing operations. Due to Covid 19 all activities and sales were paused during 2020 and we have used most of 2020 planning for reopening after the pandemic. The budget for 2021 are conservatively done and make sure that we have a sustainable business. There are several efforts being made to increase today's revenue by launching products in new markets and re-launch in USA during Q2 2021.

Provocativo AS is a group company under Matchless AS. Matchless AS has positive equity as of 31.12.2020 and will guarantee the company's underbalance. In 2021, additional capital will be added to the company through share issues.

The board of Provocativo AS expects continued operations in the near future and in the longer term, important industry indicators indicate a much more positive outlook.

The operation of Provocativo AS thus does not appear to entail any risk of loss to the creditors. The basis for the Board's conclusion on continued operations is based on the basis on which the current operations are established, the good communication with creditors and a conservative estimate of revenues in the years to come.