



## ÅRSREGNSKAPET FOR REGNSKAPSÅRET 2020 - GENERELL INFORMASJON

### Enheten

Organisasjonsnummer: 986 044 388  
Organisasjonsform: Aksjeselskap  
Foretaksnavn: INNTRE HOLDING AS  
Forretningsadresse: Bogavegen 7  
7725 STEINKJER

### Regnskapsår

Årsregnskapets periode: 01.01.2020 - 31.12.2020

### Konsern

Mørselskap i konsern: Ja  
Konsernregnskap lagt ved: Ja

### Regnskapsregler

Regler for små foretak benyttet: Nei  
Benyttet ved utarbeidelsen av årsregnskapet til selskapet: Regnskapslovens alminnelige regler  
Benyttet ved utarbeidelsen av årsregnskapet til konsernet: Regnskapslovens alminnelige regler

### Årsregnskapet fastsatt av kompetent organ

Bekreftet av representant for selskapet: Magne Erik Røyseng  
Dato for fastsettelse av årsregnskapet: 22.04.2021

### Grunnlag for avgivelse

År 2020: Årsregnskapet er elektronisk innlevert  
År 2019: Tall er hentet fra elektronisk innlevert årsregnskap fra 2020

*Det er ikke krav til at årsregnskapet m.v. som sendes til Regnskapsregisteret er undertegnet. Kontrollen på at dette er utført ligger hos revisor/enhetens øverste organ. Sikkerheten ivaretas ved at innsender har rolle/rettighet for innsending av årsregnskapet via Altinn, og ved at det bekreftes at årsregnskapet er fastsatt av kompetent organ.*

Brønnøysundregistrene, 28.08.2022



## Resultatregnskap

Beløp i: NOK	Note	2020	2019
<b>RESULTATREGNSKAP</b>			
<b>Inntekter</b>			
Salgsinntekt		837 821	2 136 777
<b>Sum inntekter</b>		<b>837 821</b>	<b>2 136 777</b>
<b>Kostnader</b>			
Varekostnad		837 821	2 136 777
Annen driftskostnad		1 410 839	104 924
<b>Sum kostnader</b>		<b>2 248 660</b>	<b>2 241 701</b>
<b>Driftsresultat</b>		<b>-1 410 839</b>	<b>-104 924</b>
<b>Finansinntekter og finanskostnader</b>			
Inntekt på investering i datterselskap og tilknyttet selskap		68 139 100	
Annen renteinntekt		235 000	442 778
Annen finansinntekt		6	
Verdiøkning andre finansielle instrumenter vurdert til virkelig verdi		1 807 164	2 108 976
<b>Sum finansinntekter</b>		<b>70 181 270</b>	<b>2 551 754</b>
Verdireduksjon andre finansielle instrumenter vurdert til virkelig verdi		2 042	
Annen rentekostnad		1 082	27 157
<b>Sum finanskostnader</b>		<b>3 124</b>	<b>27 157</b>
<b>Netto finans</b>		<b>70 178 146</b>	<b>2 524 597</b>
<b>Ordinært resultat før skattekostnad</b>		<b>68 767 307</b>	<b>2 419 673</b>
Skattekostnad på ordinært resultat		3 042 154	70 516
<b>Ordinært resultat etter skattekostnad</b>		<b>65 725 153</b>	<b>2 349 157</b>
<b>Årsresultat</b>		<b>65 725 153</b>	<b>2 349 157</b>
<b>Totalresultat</b>		<b>65 725 153</b>	<b>2 349 157</b>
<b>Overføringer og disponeringer</b>			



## Resultatregnskap

<b>Beløp i: NOK</b>	<b>Note</b>	<b>2020</b>	<b>2019</b>
Ordinært utbytte		20 000 000	
Overføringer til/fra annen egenkapital		45 725 153	2 349 157
<b>Sum overføringer og disponeringer</b>		<b>65 725 153</b>	<b>2 349 157</b>



## Balanse

Beløp i: NOK	Note	2020	2019
<b>BALANSE - EIENDELER</b>			
<b>Anleggsmidler</b>			
<b>Immaterielle eiendeler</b>			
Sum immaterielle eiendeler		0	0
<b>Varige driftsmidler</b>			
Sum varige driftsmidler		0	0
<b>Finansielle anleggsmidler</b>			
Investering i datterselskap		165 284 457	165 284 457
Sum finansielle anleggsmidler		165 284 457	165 284 457
Sum anleggsmidler		165 284 457	165 284 457
<b>Omløpsmidler</b>			
<b>Varer</b>			
Sum varer		0	0
<b>Fordringer</b>			
Andre fordringer		73 378	29 841
Konsernfordringer		68 139 100	
Sum fordringer		68 212 478	29 841
<b>Investeringer</b>			
Andre finansielle instrumenter		35 772 908	33 967 787
Sum investeringer		35 772 908	33 967 787
<b>Bankinnskudd, kontanter og lignende</b>			
Bankinnskudd, kontanter og lignende		20 461 396	21 883 425
Sum bankinnskudd, kontanter og lignende		20 461 396	21 883 425
Sum omløpsmidler		124 446 783	55 881 053
<b>SUM EIENDELER</b>		<b>289 731 240</b>	<b>221 165 510</b>



## Balanse

Beløp i: NOK	Note	2020	2019
<b>BALANSE - EGENKAPITAL OG GJELD</b>			
<b>Egenkapital</b>			
<b>Innskutt egenkapital</b>			
Selskapskapital		1 280 556	1 280 556
Annen innskutt egenkapital		0	0
<b>Sum innskutt egenkapital</b>		<b>1 280 556</b>	<b>1 280 556</b>
<b>Opptjent egenkapital</b>			
Annen egenkapital		246 275 072	200 549 919
<b>Sum opptjent egenkapital</b>		<b>246 275 072</b>	<b>200 549 919</b>
<b>Sum egenkapital</b>		<b>247 555 628</b>	<b>201 830 475</b>
<b>Gjeld</b>			
<b>Langsiktig gjeld</b>			
Sum avsetninger for forpliktelser		0	0
Annen langsiktig gjeld			
<b>Sum annen langsiktig gjeld</b>		<b>0</b>	<b>0</b>
<b>Sum langsiktig gjeld</b>		<b>0</b>	<b>0</b>
<b>Kortsiktig gjeld</b>			
Leverandørgjeld		44 893	16 250
Betalbar skatt		3 042 154	70 516
Skyldige offentlige avgifter		-155 006	4 698
Kortsiktig konserngjeld		39 243 572	19 243 572
<b>Sum kortsiktig gjeld</b>		<b>42 175 612</b>	<b>19 335 035</b>
<b>Sum gjeld</b>		<b>42 175 612</b>	<b>19 335 035</b>
<b>SUM EGENKAPITAL OG GJELD</b>		<b>289 731 240</b>	<b>221 165 510</b>



### Konsernets resultatregnskap

Beløp i: NOK	Note	2020	2019
<b>RESULTATREGNSKAP</b>			
<b>Inntekter</b>			
Salgsinntekt		1 025 321 260	826 218 741
Annen driftsinntekt		10 688 675	12 419 909
<b>Sum inntekter</b>		<b>1 036 009 935</b>	<b>838 638 650</b>
<b>Kostnader</b>			
Varekostnad		571 736 295	450 533 381
Lønnskostnad		222 895 968	222 597 499
Avskrivning på varige driftsmidler og immaterielle eiendeler		25 521 860	25 750 024
Annen driftskostnad		123 053 185	111 715 449
<b>Sum kostnader</b>		<b>943 207 308</b>	<b>810 596 353</b>
<b>Driftsresultat</b>		<b>92 802 627</b>	<b>28 042 297</b>
<b>Finansinntekter og finanskostnader</b>			
Annen renteinntekt		966 987	1 716 744
Annen finansinntekt		7 588 459	2 916 291
Verdiøkning andre finansielle instrumenter vurdert til virkelig verdi		1 807 165	3 737 205
<b>Sum finansinntekter</b>		<b>10 412 610</b>	<b>8 440 240</b>
Verdireduksjon andre finansielle instrumenter vurdert til virkelig verdi		1 123 258	
Annen rentekostnad		8 122 650	9 586 278
Annen finanskostnad		9 541 743	2 690 134
<b>Sum finanskostnader</b>		<b>18 787 651</b>	<b>12 276 412</b>
<b>Netto finans</b>		<b>-8 375 041</b>	<b>-3 836 171</b>
<b>Ordinært resultat før skattekostnad</b>		<b>84 427 586</b>	<b>24 206 126</b>
Skattekostnad på ordinært resultat		18 633 515	4 496 676
<b>Ordinært resultat etter skattekostnad</b>		<b>65 794 071</b>	<b>19 709 450</b>
<b>Årsresultat</b>		<b>65 794 071</b>	<b>19 709 450</b>



## Konsernets resultatregnskap

<b>Beløp i: NOK</b>	<b>Note</b>	<b>2020</b>	<b>2019</b>
<b>Totalresultat</b>		<b>65 794 071</b>	<b>19 709 450</b>
<b>Overføringer og disponeringer</b>			
Ordinært utbytte		20 000 000	
Udekket tap			86 417
Overføringer til/fra annen egenkapital		45 794 071	19 623 033
<b>Sum overføringer og disponeringer</b>		<b>65 794 071</b>	<b>19 709 450</b>



## Konsernets balanse

Beløp i: NOK	Note	2020	2019
<b>BALANSE - EIENDELER</b>			
<b>Anleggsmidler</b>			
<b>Immaterielle eiendeler</b>			
Sum immaterielle eiendeler		0	0
<b>Varige driftsmidler</b>			
Tomter, bygninger og annen fast eiendom		56 252 553	58 159 223
Maskiner og anlegg		88 419 564	89 185 306
Driftsløsøre, inventar, verktøy, kontormaskiner og lignende		12 921 179	14 415 107
Sum varige driftsmidler		157 593 296	161 759 637
<b>Finansielle anleggsmidler</b>			
Investeringer i tilknyttet selskap		3 154 592	4 794 892
Lån til tilknyttet selskap og felles kontrollert virksomhet		1 250 000	
Investeringer i aksjer og andeler		2 265 408	1 708 613
Andre fordringer		9 827 678	10 503 143
Sum finansielle anleggsmidler		16 497 679	17 006 649
Sum anleggsmidler		174 090 975	178 766 285
<b>Omløpsmidler</b>			
<b>Varer</b>			
Varer		202 506 848	305 551 817
Sum varer		0	0
<b>Fordringer</b>			
Kundefordringer		89 582 395	80 731 098
Andre fordringer		8 858 064	8 992 288
Sum fordringer		98 440 459	89 723 387
<b>Investeringer</b>			
Andre finansielle instrumenter		52 930 833	51 442 053
Sum investeringer		52 930 833	51 442 053
<b>Bankinnskudd, kontanter og lignende</b>			
Bankinnskudd, kontanter og lignende		129 846 910	75 565 591



## Konsernets balanse

Beløp i: NOK	Note	2020	2019
Sum bankinnskudd, kontanter og lignende		129 846 910	75 565 591
Sum omløpsmidler		483 725 051	522 282 848
<b>SUM EIENDELER</b>		<b>657 816 026</b>	<b>701 049 133</b>
<b>BALANSE - EGENKAPITAL OG GJELD</b>			
<b>Egenkapital</b>			
<b>Innskutt egenkapital</b>			
Selskapskapital		1 280 556	1 280 556
Annen innskutt egenkapital		0	0
<b>Sum innskutt egenkapital</b>		<b>1 280 556</b>	<b>1 280 556</b>
<b>Opptjent egenkapital</b>			
Annen egenkapital		346 505 931	300 711 859
<b>Sum opptjent egenkapital</b>		<b>346 505 931</b>	<b>300 711 859</b>
<b>Sum egenkapital</b>		<b>347 786 487</b>	<b>301 992 415</b>
<b>Gjeld</b>			
<b>Langsiktig gjeld</b>			
Pensjonsforpliktelser		7 137 450	6 906 260
Utsatt skatt		11 121 407	15 299 476
<b>Sum avsetninger for forpliktelser</b>		<b>18 258 857</b>	<b>22 205 736</b>
<b>Annen langsiktig gjeld</b>			
Gjeld til kredittinstitusjoner		76 384 065	88 922 108
<b>Sum annen langsiktig gjeld</b>		<b>76 384 065</b>	<b>88 922 108</b>
<b>Sum langsiktig gjeld</b>		<b>0</b>	<b>0</b>
<b>Kortsiktig gjeld</b>			
Gjeld til kredittinstitusjoner		56 476 347	176 720 939
Leverandørgjeld		67 916 858	66 573 980
Betalbar skatt		22 811 594	4 487 698
Skyldige offentlige avgifter		22 173 751	19 960 280
Utbytte		20 000 000	



## Konsernets balanse

<b>Beløp i: NOK</b>	<b>Note</b>	<b>2020</b>	<b>2019</b>
Annen kortsiktig gjeld		26 008 067	20 185 977
<b>Sum kortsiktig gjeld</b>		<b>215 386 617</b>	<b>287 928 874</b>
<b>Sum gjeld</b>		<b>310 029 539</b>	<b>399 056 718</b>
<b>SUM EGENKAPITAL OG GJELD</b>		<b>657 816 026</b>	<b>701 049 133</b>



Brønnøysundregistrene

ÅRSREGNSKAP FOR REGNSKAPSÅRET 2020 - GENERELL INFORMASJON

Journalnummer: 2021 894364

**Enheten**

Organisasjonsnummer: 986 044 388  
Organisasjonsform: Aksjeselskap  
Foretaksnavn: INNTRÉ HOLDING AS  
Forretningsadresse: Bogavegen 7  
7725 STEINKJER

**Regnskapsår**

Årsregnskapets periode: 01.01.2020 - 31.12.2020

**Konsern**

Morselskap i konsern: Ja  
Konsernregnskap lagt ved: Ja

**Regnskapsregler**

Regler for små foretak benyttet: Nei  
Benyttet ved utarbeidelsen av  
årsregnskapet til selskapet: Regnskapslovens alminnelige regler  
Benyttet ved utarbeidelsen av  
årsregnskapet til konsernet: Regnskapslovens alminnelige regler

**Årsregnskapet fastsatt av kompetent organ**

Bekreftet av representant for selskapet: Magne Erik Røyseng  
Dato for fastsettelse av årsregnskapet: 22.04.2021

**Grunnlag for avgivelse**

År 2020: Årsregnskap er elektronisk innlevert.  
År 2019: Tall er hentet fra elektronisk innlevert årsregnskap fra 2020.

*Det er ikke krav til at årsregnskapet m.v. som sendes til Regnskapsregisteret er undertegnet. Kontrollen på at dette er utført ligger hos revisor/enhetens øverste organ. Sikkerheten ivaretas ved at innsender har rolle/rettighet for innsending av årsregnskapet via Altinn, og ved at det bekreftes at årsregnskapet er fastsatt av kompetent organ.*

Brønnøysundregistrene, 03.11.2021



Organisasjonsnr: 986 044 388  
INNTRE HOLDING AS

## RESULTATREGNSKAP

<b>Beløp i: NOK</b>	<b>Note</b>	<b>2020</b>	<b>2019</b>
<b>RESULTATREGNSKAP</b>			
<b>Inntekter</b>			
Salgsinntekt		837 821	2 136 777
<b>Sum inntekter</b>		<b>837 821</b>	<b>2 136 777</b>
<b>Kostnader</b>			
Varekostnad		837 821	2 136 777
Annen driftskostnad		1 410 839	104 924
<b>Sum kostnader</b>		<b>2 248 660</b>	<b>2 241 701</b>
<b>Driftsresultat</b>		<b>-1 410 839</b>	<b>-104 924</b>
<b>Finansinntekter og finanskostnader</b>			
Inntekt på investering i datterselskap og tilknyttet selskap		68 139 100	
Annen renteinntekt		235 000	442 778
Annen finansinntekt		6	
Verdiøkning andre finansielle instrumenter vurdert til virkelig verdi		1 807 164	2 108 976
<b>Sum finansinntekter</b>		<b>70 181 270</b>	<b>2 551 754</b>
Verdireduksjon andre finansielle instrumenter vurdert til virkelig verdi		2 042	
Annen rentekostnad		1 082	27 157
<b>Sum finanskostnader</b>		<b>3 124</b>	<b>27 157</b>
<b>Netto finans</b>		<b>70 178 146</b>	<b>2 524 597</b>
<b>Ordinært resultat før skattekostnad</b>		<b>68 767 307</b>	<b>2 419 673</b>
Skattekostnad på ordinært resultat		3 042 154	70 516
<b>Ordinært resultat etter skattekostnad</b>		<b>65 725 153</b>	<b>2 349 157</b>
<b>Årsresultat</b>		<b>65 725 153</b>	<b>2 349 157</b>
<b>Totalresultat</b>		<b>65 725 153</b>	<b>2 349 157</b>
<b>Overføringer og disponeringer</b>			
Ordinært utbytte		20 000 000	
Overføringer til/fra annen egenkapital		45 725 153	2 349 157
<b>Sum overføringer og disponeringer</b>		<b>65 725 153</b>	<b>2 349 157</b>





Organisasjonsnr: 986 044 388  
INNTRE HOLDING AS

## BALANSE

Beløp i: NOK	Note	2020	2019
<b>BALANSE - EIENDELER</b>			
<b>Anleggsmidler</b>			
Immaterielle eiendeler			
Sum immaterielle eiendeler		0	0
<b>Varige driftsmidler</b>			
Sum varige driftsmidler		0	0
<b>Finansielle anleggsmidler</b>			
Investering i datterselskap		165 284 457	165 284 457
Sum finansielle anleggsmidler		165 284 457	165 284 457
Sum anleggsmidler		165 284 457	165 284 457
<b>Omløpsmidler</b>			
<b>Varer</b>			
Sum varer		0	0
<b>Fordringer</b>			
Andre fordringer		73 378	29 841
Konsernfordringer		68 139 100	
Sum fordringer		68 212 478	29 841
<b>Investeringer</b>			
Andre finansielle instrumenter		35 772 908	33 967 787
Sum investeringer		35 772 908	33 967 787
<b>Bankinnskudd, kontanter og lignende</b>			
Bankinnskudd, kontanter og lignende		20 461 396	21 883 425
Sum bankinnskudd, kontanter og lignende		20 461 396	21 883 425
Sum omløpsmidler		124 446 783	55 881 053
<b>SUM EIENDELER</b>		<b>289 731 240</b>	<b>221 165 510</b>
<b>BALANSE - EGENKAPITAL OG GJELD</b>			
<b>Egenkapital</b>			
<b>Innskutt egenkapital</b>			
Selskapskapital		1 280 556	1 280 556
Annen innskutt egenkapital		0	0
Sum innskutt egenkapital		1 280 556	1 280 556



<b>Opptjent egenkapital</b>		
Annen egenkapital	246 275 072	200 549 919
<b>Sum opptjent egenkapital</b>	<b>246 275 072</b>	<b>200 549 919</b>
<b>Sum egenkapital</b>	<b>247 555 628</b>	<b>201 830 475</b>
<b>Gjeld</b>		
Langsiktig gjeld		
Sum avsetninger for forpliktelses	0	0
Annen langsiktig gjeld		
Sum annen langsiktig gjeld	0	0
<b>Sum langsiktig gjeld</b>	<b>0</b>	<b>0</b>
<b>Kortsiktig gjeld</b>		
Leverandørgjeld	44 893	16 250
Betalbar skatt	3 042 154	70 516
Skyldige offentlige avgifter	-155 006	4 698
Kortsiktig konserngjeld	39 243 572	19 243 572
<b>Sum kortsiktig gjeld</b>	<b>42 175 612</b>	<b>19 335 035</b>
<b>Sum gjeld</b>	<b>42 175 612</b>	<b>19 335 035</b>
<b>SUM EGENKAPITAL OG GJELD</b>	<b>289 731 240</b>	<b>221 165 510</b>



Organisasjonsnr: 986 044 388  
INNTRÉ HOLDING AS

## KONSERNRESULTATREGNSKAP

Beløp i: NOK	Note	2020	2019
<b>RESULTATREGNSKAP</b>			
<b>Inntekter</b>			
Salgsinntekt		1 025 321 260	826 218 741
Annen driftsinntekt		10 688 675	12 419 909
<b>Sum inntekter</b>		<b>1 036 009 935</b>	<b>838 638 650</b>
<b>Kostnader</b>			
Varekostnad		571 736 295	450 533 381
Lønnskostnad		222 895 968	222 597 499
Avskrivning på varige driftsmidler og immaterielle eiendeler		25 521 860	25 750 024
Annen driftskostnad		123 053 185	111 715 449
<b>Sum kostnader</b>		<b>943 207 308</b>	<b>810 596 353</b>
<b>Driftsresultat</b>		<b>92 802 627</b>	<b>28 042 297</b>
<b>Finansinntekter og finanskostnader</b>			
Annen renteinntekt		966 987	1 716 744
Annen finansinntekt		7 588 459	2 916 291
Verdiøkning andre finansielle instrumenter vurdert til virkelig verdi		1 807 165	3 737 205
<b>Sum finansinntekter</b>		<b>10 412 610</b>	<b>8 440 240</b>
Verdireduksjon andre finansielle instrumenter vurdert til virkelig verdi		1 123 258	
Annen rentekostnad		8 122 650	9 586 278
Annen finanskostnad		9 541 743	2 690 134
<b>Sum finanskostnader</b>		<b>18 787 651</b>	<b>12 276 412</b>
<b>Netto finans</b>		<b>-8 375 041</b>	<b>-3 836 171</b>
<b>Ordinært resultat før skattekostnad</b>			
Skattekostnad på ordinært resultat		18 633 515	4 496 676
<b>Ordinært resultat etter skattekostnad</b>		<b>65 794 071</b>	<b>19 709 450</b>
<b>Årsresultat</b>		<b>65 794 071</b>	<b>19 709 450</b>
<b>Totalresultat</b>		<b>65 794 071</b>	<b>19 709 450</b>
<b>Overføringer og disponeringer</b>			
Ordinært utbytte		20 000 000	



Udekket tap		86 417
Overføringer til/fra annen egenkapital	45 794 071	19 623 033
<b>Sum overføringer og disponeringer</b>	<b>65 794 071</b>	<b>19 709 450</b>



Organisasjonsnr: 986 044 388  
INNTRE HOLDING AS

## KONSERNBALANSE

<b>Beløp i: NOK</b>	<b>Note</b>	<b>2020</b>	<b>2019</b>
<b>BALANSE - EIENDELER</b>			
<b>Anleggsmidler</b>			
<b>Immaterielle eiendeler</b>			
Sum immaterielle eiendeler		0	0
<b>Varige driftsmidler</b>			
Tomter, bygninger og annen fast eiendom		56 252 553	58 159 223
Maskiner og anlegg		88 419 564	89 185 306
Driftsløsøre, inventar, verktøy, kontormaskiner og lignende		12 921 179	14 415 107
Sum varige driftsmidler		157 593 296	161 759 637
<b>Finansielle anleggsmidler</b>			
Investeringer i tilknyttet selskap		3 154 592	4 794 892
Lån til tilknyttet selskap og felles kontrollert virksomhet		1 250 000	
Investeringer i aksjer og andeler		2 265 408	1 708 613
Andre fordringer		9 827 678	10 503 143
Sum finansielle anleggsmidler		16 497 679	17 006 649
Sum anleggsmidler		174 090 975	178 766 285
<b>Omløpsmidler</b>			
<b>Varer</b>			
Varer		202 506 848	305 551 817
Sum varer		0	0
<b>Fordringer</b>			
Kundefordringer		89 582 395	80 731 098
Andre fordringer		8 858 064	8 992 288
Sum fordringer		98 440 459	89 723 387
<b>Investeringer</b>			
Andre finansielle instrumenter		52 930 833	51 442 053
Sum investeringer		52 930 833	51 442 053
<b>Bankinnskudd, kontanter og lignende</b>			
Bankinnskudd, kontanter og lignende		129 846 910	75 565 591
Sum bankinnskudd, kontanter og lignende		129 846 910	75 565 591



Sum omløpsmidler	483 725 051	522 282 848
<b>SUM EIENDELER</b>	<b>657 816 026</b>	<b>701 049 133</b>
<b>BALANSE - EGENKAPITAL OG GJELD</b>		
<b>Egenkapital</b>		
<b>Innskutt egenkapital</b>		
Selskapskapital	1 280 556	1 280 556
Annen innskutt egenkapital	0	0
<b>Sum innskutt egenkapital</b>	<b>1 280 556</b>	<b>1 280 556</b>
<b>Opptjent egenkapital</b>		
Annen egenkapital	346 505 931	300 711 859
<b>Sum opptjent egenkapital</b>	<b>346 505 931</b>	<b>300 711 859</b>
<b>Sum egenkapital</b>	<b>347 786 487</b>	<b>301 992 415</b>
<b>Gjeld</b>		
<b>Langsiktig gjeld</b>		
Pensjonsforpliktelser	7 137 450	6 906 260
Utsatt skatt	11 121 407	15 299 476
<b>Sum avsetninger for forpliktelser</b>	<b>18 258 857</b>	<b>22 205 736</b>
<b>Annen langsiktig gjeld</b>		
Gjeld til kredittinstitusjoner	76 384 065	88 922 108
<b>Sum annen langsiktig gjeld</b>	<b>76 384 065</b>	<b>88 922 108</b>
<b>Sum langsiktig gjeld</b>	<b>0</b>	<b>0</b>
<b>Kortsiktig gjeld</b>		
Gjeld til kredittinstitusjoner	56 476 347	176 720 939
Leverandørgjeld	67 916 858	66 573 980
Betalbar skatt	22 811 594	4 487 698
Skyldige offentlige avgifter	22 173 751	19 960 280
Utbytte	20 000 000	
Annen kortsiktig gjeld	26 008 067	20 185 977
<b>Sum kortsiktig gjeld</b>	<b>215 386 617</b>	<b>287 928 874</b>
<b>Sum gjeld</b>	<b>310 029 539</b>	<b>399 056 718</b>
<b>SUM EGENKAPITAL OG GJELD</b>	<b>657 816 026</b>	<b>701 049 133</b>



Organisasjonsnr: 986 044 388  
INNTRE HOLDING AS

NOTEOPPLYSNINGER - SELSKAP - alle poster oppgitt i hele tall

Note  
1

**Regnskapsprinsipper**

Note  
1  
Er det usikkerhet om fortsatt drift?: Nei

Note  
2

**Antall aksjer og aksjeeiere**

Note  
3

**Lønn og ytelser**

Note  
3

**Ytelser til ledende personer**

Note  
3

**Ytelser til andre ledende personer**

Note  
3

**Ytelser til revisjon**

Note  
4

**Antall årsverk i regnskapsåret**

Virksomheten har hatt følgende antall årsverk:  
0.00

Note  
4



**Obligatorisk tjenstepensjon**

Er virksomheten pliktig til å ha tjenstepensjonsordning etter lov:  
Nei

Oppfyller pensjonsordning lovkravene: Nei

**Note**

5

**Lån og sikkerhetsstillelse til ledende personer og aksjeeiere**

Er det gitt lån eller sikkerhetsstillelse til ledende personer: Nei



Organisasjonsnr: 986 044 388  
INNTRE HOLDING AS

NOTEOPPLYSNINGER - KONSERN - alle poster oppgitt i hele tall

Note  
4

Antall årsverk i regnskapsåret

Virksomheten har hatt følgende antall årsverk:  
0.00

Note  
4

Obligatorisk tjenstepensjon

Er virksomheten pliktig til å ha tjenstepensjonsordning etter lov:  
Nei

Oppfyller pensjonsordning lovkravene: Nei



InnTre Holding AS

## Årsberetning 2020

InnTre Holding AS er et holdingselskap.

Konsernet viser et årsresultat på kr. 65.794.071,- mot kr. 19.709.450,- forrige år.

### Datterselskap

InnTre AS driver sagbruksvirksomhet i Steinkjer (hovedkontor), Verdal og Snåsa.

InnTre Eiendom AS forvalter eiendom og driver sin virksomhet i Steinkjer (hovedkontor), Verdal og Snåsa.

InnTre Energi Holding AS skal eie aksjer i energiselskaper. Selskapets hovedkontor er i Steinkjer. Selskapets datterselskaper, InnTre Energi AS og InnTre Energi Steinkjer AS, produserer og distribuerer energi basert på biobrensel og har virksomheter i Verdal og Steinkjer.

Kjeldstad Trelast AS er et sagbruksselskap og er morselskap i Kjeldstad-konsernet etter at Kjeldstad Holding AS ble fusjonert inn i Kjeldstad Trelast med virkning fra 1. januar 2020. Hovedaktiviteten ligger innen produksjon og salg av trelast (Kjeldstad Trelast AS), elementproduksjon av hus og leilighetsbygg (Støren Treindustri AS), samt eiendomsutvikling innen bolig- og næringsbygg (Hommervik Sjøside). Selskapets hovedkontor er i Selbu. Kjeldstad Holding AS er fra 2020 fusjonert inn i Kjeldstad Trelast AS.

### Arbeidsmiljø

Antall sysselsatte i konsernet i 2020 var 358. Arbeidsmiljøet er godt. Arbeidsmiljøutvalg og verneombudsordningen fungerer bra. Det har ikke forekommet alvorlige arbeidsulykker i året.

### Miljø

Selskapet driver ingen form for virksomhet ut over det å eie aksjer i datterselskap.

Konsernet driver produksjon og handel av produkter som hovedsakelig har tømmer og trelast som råstoff. Produktene er miljøvennlige og er basert på fornybart råstoff. Produksjonsprosessene krever både energi og transport men ut over dette skjer det ingen ytre påvirkninger av miljøet. Konsernet produserer selv en betydelig andel av sitt energiforbruk via egne fjernvarmeanlegg basert på biobrensel. Konsernet leverer dessuten fjernvarme til eksterne mottakere som gir en miljøgevinst.

Konsernets miljøpolitikk er nedfelt i de ulike bedriftenes internkontroll-system.

### Likestilling/diskriminering

Konsernet har 30 kvinner og 328 menn ansatt. I styret er det seks menn og ingen kvinner.

Selskapet har ingen kvinner i styret. Selskapets ledelse er innforstått med de samfunnsmessige forventninger om tiltak for å fremme likestilling i virksomheten. Det er ikke iverksatt konkrete tiltak for å fremme dette arbeidet, men målsettingen for ledelsen er å innfri samfunnets forventninger på sikt. Selskapet har som policy at arbeid av lik verdi skal gi lik lønn.

Bedriften har ingen ansatte med nedsatt funksjonsevne, men vil i den grad det er mulig søke å tilpasse arbeidsforholdene slik at også personer med nedsatt funksjonsevne kan ta arbeid i bedriften. Bedriften har en rekrutterings- og personalpolicy som skal sikre like muligheter og rettigheter og hindre diskriminering på grunn av etnisitet, nasjonalitet, språk og livssyn.



InnTre Holding AS

## Sykefravær

Sykefraværet i konsernet ble på 6,88 %. Sykefraværet er i hovedsak er relatert til langtidsfravær.

## Utsikter

Ved inngangen av året 2021 opplever vi en noe sterkere etterspørsel etter våre produkter. Det har så langt vært en vinter med normale driftsforhold i skogbruket. Konsernet har gjennom 2020 redusert sine lager av trelast.

Det er avtalt en tømmerpris som er noe høyere enn på samme tid forrige år.

## Finansiell risiko

Konsernet har både import- og eksportvirksomhet og er derfor eksponert for valutarisiko (markedsrisiko). Denne risikoen søkes redusert ved aktiv bruk av finansielle sikringsinstrumenter ved inngåelse av kontrakter i utenlands valuta.

Konsernet er eksponert for kredittrisiko gjennom omsetning mot kreditt. Konsernet har en strukturert kredittpolitikk og konsernet har de senere år ikke hatt betydelige tap knyttet til fordringer.

## Resultatdisponering:

Årsresultat for morselskap (InnTre Holding AS)	<u>kr. 65.725.153,-</u>
Fjorårets resultat var kr. 2.349.157,-	
<b>Overføringer:</b>	
Overføring egenkapital	<u>kr. 45.725.153,-</u>
Avsatt til utbytte	kr. 20.000.000,-
Sum	<u>kr 65.725.153,-</u>

Det framlagte regnskapet gir en rettviseende oversikt over utviklingen og resultatet av virksomheten og dens stilling.

Forutsetningen for fortsatt drift er til stede og dette er lagt til grunn for årsregnskapet.

Steinkjer 31.12.2020  
29.04.2021

I styret for InnTre Holding AS

  
Malvin Villabø  
(Styreleder)

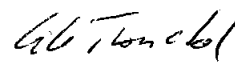
Anton E. Tronstad

  
Anders Børstad

  
Eirik Tronstad

  
Einar Frisli

  
Torstein Sørli

  
Gisle Tronstad  
(Adm.dir)

**Resultatregnskap****InnTre Holding Konsern**

<b>Morselskap</b>			<b>Konsern</b>	
<b>2019</b>	<b>2020</b>		<b>2020</b>	<b>2019</b>
2 136 777	837 821	Salgsinntekter	2 1 025 321 260	826 218 741
0	0	Andre driftsinntekter	10 688 675	12 419 909
<b>2 136 777</b>	<b>837 821</b>	<b>Sum driftsinntekter</b>	<b>1 036 009 935</b>	<b>838 638 650</b>
2 136 777	837 821	Varekostnad	571 736 295	450 533 381
0	0	Lønnskostnad	3 222 895 968	222 597 499
0	0	Avskrivning varige driftsmidler	4 25 521 860	25 750 024
104 924	1 410 839	Annen driftskostnad	123 053 185	111 715 449
<b>2 241 701</b>	<b>2 248 660</b>	<b>Sum driftskostnader</b>	<b>943 207 308</b>	<b>810 596 353</b>
<b>-104 924</b>	<b>-1 410 839</b>	<b>Driftsresultat</b>	<b>92 802 627</b>	<b>28 042 297</b>
0	68 139 100	Inntekt på investering i datterselskap	6 0	0
0	0	Inntekt på investering i tilknyttet selskap	50 000	70 000
442 778	235 000	Annen renteinntekt	966 987	1 716 744
0	6	Annen finansinntekt	7 588 459	2 916 291
2 108 976	1 807 164	Verdiøkning av finansielle OM	1 807 165	3 737 205
<b>2 551 754</b>	<b>70 181 270</b>	<b>Sum finansinntekter</b>	<b>10 412 610</b>	<b>8 440 240</b>
0	2 042	Verdireduksjon av finansielle OM	1 123 258	0
27 157	1 082	Annen rentekostnad	8 122 650	9 586 278
0	0	Annen finanskostnad	9 541 743	2 690 134
<b>27 157</b>	<b>3 124</b>	<b>Sum finanskostnader</b>	<b>18 787 651</b>	<b>12 276 412</b>
<b>2 524 597</b>	<b>70 178 146</b>	<b>Sum netto finansposter</b>	<b>-8 375 041</b>	<b>-3 836 171</b>
<b>2 419 673</b>	<b>68 767 307</b>	<b>Ordinært resultat før skattekostnad</b>	<b>84 427 586</b>	<b>24 206 126</b>
70 516	3 042 154	Skattekostnad på ordinært resultat	13 18 633 515	4 496 676
<b>2 349 157</b>	<b>65 725 153</b>	<b>Ordinært resultat</b>	<b>65 794 071</b>	<b>19 709 450</b>
<b>2 349 157</b>	<b>65 725 153</b>	<b>Årsresultat</b>	<b>65 794 071</b>	<b>19 709 450</b>
		<b>Disponering av årsresultat</b>		
2 349 157	45 725 153	Overført annen egenkapital		
0	20 000 000	Avsatt til utbytte		
<b>2 349 157</b>	<b>65 725 153</b>	<b>Sum disponert</b>		

InnTre Holding Konsern







---

---

**Balanse**

---

---


**InnTre Holding Konsern**

<b>Morselskap</b>		<b>Note</b>	<b>Konsern</b>	
<b>2019</b>	<b>2020</b>		<b>2020</b>	<b>2019</b>

Steinkjer, 31.12.2020 / 29.04.2021

Styret for InnTre Holding Konsern

  
Malvin Villabø  
Styreleder


  
Eirik Tronstad  
Styremedlem

Anton E. Tronstad  
Styremedlem

  
Anders Børstad  
Styremedlem

  
Torstein Sævi  
Styremedlem

  
Einar Frisli  
Styremedlem

  
Gisle Tronstad  
Adm. dir

---

---

**InnTre Holding Konsern**

---

---



## InnTre Holding AS

### Noter til regnskapet 2020

#### Noto 1 Regnskapsprinsipper

Årsregnskapet er satt opp i samsvar med regnskapsloven av 1998. Regnskapsprinsippene beskrives nedenfor.

##### Hovedregel for vurdering og klassifisering av eiendeler og gjeld

Eiendeler bestemt til varig eie eller bruk er klassifisert som anleggsmidler. Andre eiendeler er klassifisert som omløpsmidler. Fordringer som skal tilbakebetales innen et år er klassifisert som omløpsmidler. Ved klassifisering av kortsiktig og langsiktig gjeld er tilsvarende kriterier lagt til grunn.

Anleggsmidler vurderes til anskaffelseskost, men nedskrives til virkelig verdi når verdifallet forventes ikke å være forbigående. Anleggsmidler med begrenset økonomisk levetid avskrives planmessig. Langsiktig lån balanseføres til nominelt mottatt beløp på etableringstidspunktet.

Omløpsmidler vurderes til laveste av anskaffelseskost og virkelig verdi. Kortsiktig gjeld balanseføres til nominelt mottatt beløp på etableringstidspunktet. Kortsiktig gjeld oppskrives ikke til virkelig verdi som følge av renteendring.

Enkelte poster er vurdert etter andre prinsipper og redegjøres for nedenfor.

##### Inntekter

Inntekt regnskapsføres når den er opptjent, altså når både risiko og kontroll i hovedsak er overført til kunden. Dette vil normalt være tilfelle når varen er levert til kunden. Inntektene regnskapsføres med verdien av vederlaget på transaksjonstidspunktet.

##### Valuta

Pengeposter i utenlandsk valuta omregnes til balansedagens kurs. Fordringer og gjeld som er sikret med valutaterminkontrakter er vurdert til terminkurs, med unntak av renteelementer som blir periodisert og klassifisert som renteinntekter/-kostnad.

##### Aksjer og andeler i tilknyttet selskap og datterselskap

Investeringer i tilknyttet selskap er vurdert etter kostmetoden. Tilsvarende gjelder for datterselskap i selskapsregnskapet.

##### Aksjer i andre selskaper (omløpsaksjer)

Aksjer som inngår i en handelsportefølje vurderes til virkelig verdi på balansedagen. Prinsippet erstatter laveste verdis prinsipp som tidligere ble benyttet. Andre omløpsaksjer vurderes til det laveste av gjennomsnittlig anskaffelseskost og virkelig verdi på balansedagen.

##### Varer

Varer er vurdert til det laveste av anskaffelseskost og netto salgsverdi. For råvarer og varer i arbeid beregnes netto salgsverdi til salgsverdien av ferdig tilvirkede varer redusert for gjenværende tilvirkningskostnader og salgskostnader.

##### Fordringer

Kundefordringer og andre fordringer oppføres til pålydende etter fradrag for avsetning til forventet tap. Avsetning til tap gjøres på grunnlag av en individuell vurdering av de enkelte fordringer. I tillegg gjøres det for øvrige kundefordringer en uspesifisert avsetning for å dekke antatt tap.

##### Bankinnskudd, kontanter o.l.

Bankinnskudd, kontanter o.l. inkluderer kontanter, bankinnskudd og andre betalingsmidler med forfallsdato som er kortere enn tre måneder fra anskaffelse.

##### Pensjoner

Ved regnskapsføring av pensjon er lineær opptjeningsprofil og forventet sluttlønn som opptjeningsgrunnlag lagt til grunn. Estimatavvik og effekt av endrede forutsetninger amortiseres over forventet gjenværende opptjeningstid i den grad de overstiger 10 % av den største av pensjonsforpliktelsen og pensjonsmidlene (korridor). Planendringer fordeles over gjenværende opptjeningstid. Arbeids giveravgift er inkludert i tallene.

##### Skatter

Skattekostnaden sammenstilles med regnskapsmessige resultat før skatt. Skatt knyttet til egenkapitaltransaksjoner, for eksempel konsernbidrag, føres mot egenkapitalen.

Skattekostnaden består av betalbar skatt (skatt på årets direkte skattepliktige inntekt) og endring i netto utsatt skatt. Skattekostnaden fordeles på ordinært resultat og resultat av ekstraordinære poster i henhold til skattegrunnlaget. Utsatt skatt og utsatt skattefordel er presentert netto i balansen.



## Konsolideringsprinsipper

Konsernregnskapet omfatter InnTre Holding AS med datterselskaper hvor InnTre Holding AS eier direkte eller indirekte mer enn 50 prosent. Der er anvendt ensartede regnskapsprinsipper i konsernselskapenes regnskaper. Alle vesentlige transaksjoner mellom selskaper i konsernet er eliminert. Investering i selskaper hvor selskapet har betydelig innflytelse (tilknyttede selskaper) behandles etter egenkapitalmetoden i konsernregnskapet. Betydelig innflytelse foreligger når selskapet eier fra 20 til 50 prosent av den stemmeberettigede kapitalen.

Aksjer i datterselskaper er eliminert i konsernregnskapet etter oppkjøpsmetoden. Dette innebærer at det oppkjøpte selskapets eiendeler og gjeld vurderes til virkelig verdi på kjøpstidspunktet, og eventuell merpris ut over dette klassifiseres som goodwill. For deleide datterselskaper er kun InnTre Holdings andel av goodwill inkludert i balansen.

## Fusjon

Med virkning fra 1. januar 2020, er Kjeldstad Holding AS fusjonert inn i Kjeldstad Trelast AS. Fusjonen er gjennomført til regnskapsmessig kontinuitet etter bestemmelsene i aksjeloven.

Note 2 Salgsinntekt	InnTre Holding AS		Konsern	
	2020	2019	2020	2019
Tall i 1000				
<u>Pr. geografisk marked:</u>				
Norge	838	2 137	879 606	756 508
Ekspor	0	0	156 404	82 131
<b>Sum</b>	<b>838</b>	<b>2 137</b>	<b>1 036 010</b>	<b>838 639</b>

## Note 3 Lønnskostnad, antall ansatte, godtgjørelser, lån til ansatte mm.

Lønnskostnad	InnTre Holding AS		Konsern	
	2020	2019	2020	2019
Lønn	0	0	181 700 136	174 979 100
Arbeidsgiveravgift	0	0	25 016 664	25 164 148
Pensjonskostnader (se note 10)	0	0	10 425 433	11 480 624
Andre ytelser	0	0	5 753 735	10 993 627
<b>Sum</b>	<b>0</b>	<b>0</b>	<b>222 895 968</b>	<b>222 597 499</b>

Gjennomsnittlig antall ansatte 0 0 358 367

Ytelser til ledende personer	Daglig leder	Styret
Lønn	1 223 483	0
Annen godtgjørelse	70 167	110 000

## Revisor

Godtgjørelse til Deloitte AS og samarbeidende selskaper fordeler seg slik

	InnTre Holding AS		Konsern	
	2020	2019	2020	2019
Lovpålagt revisjon	28 000	32 125	690 118	767 803
Andre attestasjonstjenester	0	0	0	0
Andre tjenester	55 355	34 580	67 835	57 705



## Note 4 Varige driftsmidler

	InnTre Holding AS		Konsern			
	Bygn. og annen fast eiendom	Maskiner og anlegg	Tomter, bygg og a. f. eiendom	Maskiner og anlegg	Driftsløsøre og inventar	Sum
Anskaffelseskost 1.1.2020	0	0	173 087 471	513 339 788	54 655 105	741 082 364
Tilgang kjøpte driftsmidler	0	0	16 604 536	3 937 195	4 342 345	24 884 076
Anlegg under utførelse	0	0	0	0	0	0
Avgang	0	0	0	215 000	0	215 000
<b>Anskaffelseskost 31.12.2020</b>	<b>0</b>	<b>0</b>	<b>189 692 007</b>	<b>517 061 983</b>	<b>58 997 450</b>	<b>765 751 440</b>
Oppskrevet før 1.1.2020	0	0	0	0	0	0
Akk. avskrivninger 01.01.2020	0	0	116 778 248	424 154 481	42 176 206	583 108 935
Avgang avskrivninger	0	0	0	0	0	0
Årets avskrivninger	0	0	16 661 206	4 487 938	3 900 065	25 049 209
Årets nedskrivninger	0	0	0	0	0	0
Avskr., nedskr. og rev. ned 31.12	0	0	133 439 454	428 642 419	46 076 271	608 158 144
						0
<b>Bokført verdi pr. 31.12.2020</b>	<b>0</b>	<b>0</b>	<b>56 252 553</b>	<b>88 419 564</b>	<b>12 921 179</b>	<b>157 593 296</b>
Økonomisk levetid	20/10 år	10/7,5/5 år	20/10 år	10 år	7,5/5 år	
Avskrivningsplan	Lineær	Lineær	Lineær	Lineær	Lineær	
Årlig leie av ikke bal.f. dr.midler	0	0	0	0	0	0
Bal.f. leieavtaler inkl. i ansk.kost	0	0	0	0	0	0

## Note 5 Datterselskap, tilknyttet selskap m.v.

Firma	Anskaffelses-tidspunkt	Forretnings-kontor	Stemme og Eierandel
InnTre AS	29.08.2003	Steinkjer	100 %
InnTre Eiendom AS	29.08.2003	Steinkjer	100 %
InnTre Energi Holding AS	13.08.2013	Steinkjer	100 %
Kjeldstad Treløst AS	01.01.2020	Selbu	100 %

## Note 6 Aksjer og andeler i andre foretak m.v.

	InnTre Holding AS			Konsern		
	Eierandel	Ansk.kost	Balansført verdi	Eierandel	Ansk.kost	Balansført verdi
<b>Datterselskaper</b>						
InnTre AS	100,0 %	72 442 773	72 442 773			
InnTre Eiendom AS	100,0 %	28 062 884	28 062 884			
InnTre Energi Holding AS	100,0 %	310 000	310 000			
<b>Kjeldstad Holding AS</b>	<b>100,0 %</b>	<b>64 468 800</b>	<b>64 468 800</b>			
<b>Sum datterselskaper</b>		<b>165 284 457</b>	<b>165 284 457</b>		<b>0</b>	<b>0</b>
<b>Tilknyttede selskap:</b>						
Gaula Senter AS					1 502 610	3 019 892
Hommelvik Stasjonsby AS					2 000 000	134 700
<b>Sum tilknyttede selskaper</b>					<b>3 502 610</b>	<b>3 154 592</b>
<b>Aksjer og andeler:</b>						
Transportselskapet Nord AS				12,5 %	63 750	63 750
Norske Skog ASA					249 960	928
Gjensidige Forsikring ASA					91 757	91 757
DNB Pensjon					1 439 478	2 106 673
Verdal Samvirkelag AL					300	300
<b>Andre andeler</b>					<b>17 001</b>	<b>2 000</b>
<b>Sum aksjer og andeler</b>					<b>1 862 246</b>	<b>2 265 408</b>



Note 7 Varer	InnTre Holding AS		Konsern	
	2020	2019	2020	2019
Råvarer	0	0	12 851 830	36 181 500
Varer under tilvirkning	0	0	123 048 936	160 077 320
Egenregi-prosjekt leiligheter	0	0	66 606 082	109 292 997
<b>Sum</b>	<b>0</b>	<b>0</b>	<b>202 506 848</b>	<b>305 551 817</b>

## Note 8 Aksjekapital og aksjonærinformasjon

Aksjekapitalen i InnTre Holding AS pr. 31.12.2020 består av følgende aksjeklasser:

	Antall	Pålydende	Bokført
A-aksjer	12 805 560	0,10	1 280 556
<b>Sum</b>	<b>12 805 560</b>		<b>1 280 556</b>

## Eierstruktur

De største aksjonærene i InnTre Holding AS pr. 31.12.2020 var:

	A-aksjer	Sum	Eierandel	Stemmeandel
Ligna AS	8 414 796	8 414 796	65,71 %	65,71 %
AS Værdalsbruket	4 390 764	4 390 764	34,29 %	34,29 %
<b>Totalt antall aksjer</b>	<b>12 805 560</b>	<b>12 805 560</b>	<b>100 %</b>	<b>100 %</b>

## Note 9 Egenkapital

InnTre Holding AS	Aksje-kapital	Overkurs-fond	Vurderings-forskjeller	Annen EK	Sum EK
Egenkapital 31. desember 2019	1 280 556	0	0	200 549 919	201 830 475
<b>Egenkapital 1. januar 2020</b>	<b>1 280 556</b>	<b>0</b>	<b>0</b>	<b>200 549 919</b>	<b>201 830 475</b>
<b>Årets endring i egenkapital:</b>					
Fusjon/fisjon - vederlag	0	0	0	0	0
Årets resultat	0	0	0	65 725 153	65 725 153
Utbytte	0	0	0	-20 000 000	-20 000 000
<b>Egenkapital 31. desember 2020</b>	<b>1 280 556</b>	<b>0</b>	<b>0</b>	<b>246 275 072</b>	<b>247 555 628</b>

Konsern	Aksje-kapital	Overkurs-fond	Vurderings-forskjeller	Annen EK	Sum EK
Egenkapital 31. desember 2019	1 280 556	0	0	300 711 859	301 992 415
<b>Egenkapital 1. januar 2020</b>	<b>1 280 556</b>	<b>0</b>	<b>0</b>	<b>300 711 859</b>	<b>301 992 415</b>
<b>Årets endring i egenkapital:</b>					
Årets resultat	0	0	0	65 794 071	65 794 071
Utbytte	0	0	0	-20 000 000	-20 000 000
<b>Egenkapital 31. desember 2020</b>	<b>1 280 556</b>	<b>0</b>	<b>0</b>	<b>346 505 929</b>	<b>347 786 486</b>



## Note 10 Pensjonskostnader, -midler og -forpliktelser

Konsernet har pensjonsordninger som omfatter alle ansatte i henhold til Lov om Obligatorisk Tjenestepensjon (OTP). Konsernet har både innskudds- og ytelsesbaserte ordninger. Regnskapsmessig er det beregnet pensjonsforpliktelser (NRS-6) knyttet til medlemskap av våre ytelsesbaserte pensjonsordninger (InnTre AS). Forpliktelsene er dekket gjennom et forsikringselskap.

	InnTre Holding AS		Konsern		
	Sikret	Usikret	Sikret	Usikret	Sum
Nåverdi av årets pensjonsopptjening	0	0	1 348 981	0	1 348 981
Rentekostnad av pensjonsforpliktelsen	0	0	22 933	0	22 933
Avkastning på pensjonsmidler	0	0	1 717 600	0	1 717 600
Administrasjonskostnader	0	0	66 139	0	66 139
Periodisert arbeidsgiveravgift	0	0	9 326	0	9 326
Estimatavvik	0	0	0	0	0
<b>Netto pensjonskostnad</b>	<b>0</b>	<b>0</b>	<b>3 164 979</b>	<b>0</b>	<b>3 164 979</b>

	Sikrede forpliktelser		Usikrede forpliktelser		Sum
	Sikrede forpliktelser	Usikrede forpliktelser	Sikrede forpliktelser	Usikrede forpliktelser	
Beregnete pensjonsforpliktelser	0	0	72 308 828	0	72 308 828
Pensjonsmidler (til markedsverdi)	0	0	-46 600 000	0	-46 600 000
Arbeidsgiveravgift	0	0	0	0	0
Ikke resultatført virkning av estimatavvik	0	0	-22 156 484	0	-22 156 484
<b>Pensjonsmidler/pensjonsforpliktelser</b>	<b>0</b>	<b>0</b>	<b>3 550 342</b>	<b>0</b>	<b>3 550 342</b>

### Økonomiske forutsetninger:

Diskonteringsrente	1,20 %
Forventet lønnsregulering/pensjonsøkning/G-regulering	2,00 %
Forventet avkastning på fondsmidler	3,80 %

Som aktuariemessige forutsetninger for demografiske faktorer og avgang er lagt til grunn vanlig benyttede forutsetninger innen forsikring.

## Note 11 Annen langsiktig gjeld

Gjeld som forfaller mer enn fem år etter regnskapsårets slutt:	InnTre Holding AS		Konsern	
	2020	2019	2020	2019
Gjeld til kredittinstitusjoner	0	0	76 384 065	88 922 108
Øvrig langsiktig gjeld	0	0	0	0
<b>Sum annen langsiktig gjeld</b>	<b>0</b>	<b>0</b>	<b>76 384 065</b>	<b>88 922 108</b>

## Note 12 Mellomværende med selskap i samme konsern m.v.

	Kundefordringer		Andre fordringer	
	2020	2019	2020	2019
Foretak i samme konsern	0	0	68 139 100	0
<b>Sum</b>	<b>0</b>	<b>0</b>	<b>68 139 100</b>	<b>0</b>

	Leverandørgjeld		Annen kortsiktig gjeld	
	2020	2019	2020	2019
Foretak i samme konsern	0	0	19 243 572	19 243 572
<b>Sum</b>	<b>0</b>	<b>0</b>	<b>19 243 572</b>	<b>19 243 572</b>



## Transaksjoner med nærstående

Omsetning	(Beløp i hele tusen) 2020		2019		Selskapsforhold
	Salg til	Kjøp fra	Salg til	Kjøp fra	
Ligna AS	-	-	-	-	Eier 66 % av InnTre Holding AS
AS Værdalsbruket	-	544	-	544	Eier 34 % av InnTre Holding AS
Bogaveien 7 AS	-	2 685	-	2 383	Eid 100 % av Ligna AS
Notramo II AS	347	-	348	-	Datterdatter eid 50% av Ligna AS
Steinkjer Mekaniske AS	421	710	454	445	Eid 35 % av Ligna AS
<b>Sum</b>	<b>788</b>	<b>3 939</b>	<b>802</b>	<b>3 352</b>	

Fordringer/gjeld	(Beløp i hele tusen) 2 020		2 019		Selskapsforhold
	Fordring	Gjeld	Fordring	Gjeld	
Ligna AS	-	-	-	-	Eier 66 % av InnTre Holding AS
AS Værdalsbruket	-	544	-	544	Eier 34 % av InnTre Holding AS
Bogaveien 7 AS	-	-	-	-	Eid 100 % av Ligna AS
Steinkjer Mekaniske AS	32	317	49	1	Eid 35 % av Ligna AS
Notramo II AS	70	-	159	-	Datterdatter eid 50% av Ligna AS
<b>Sum</b>	<b>102</b>	<b>861</b>	<b>208</b>	<b>545</b>	

Transaksjonene mellom selskapene består i ordinært kjøp og salg av varer og tjenester til kommersielle vilkår.

## Note 13 Skattekostnad

Årets skattekostnad fremkommer slik:	InnTre Holding AS		Konsern	
	2020	2019	2020	2019
Betalbar skatt	3 042 154	70 516	22 811 853	8 667 687
Skatt av mottatt konsernbidrag	0	0	0	0
Utsatt skatt	0	0	-4 178 068	-4 171 011
<b>Årets skattekostnad</b>	<b>3 042 154</b>	<b>70 516</b>	<b>18 633 785</b>	<b>4 496 676</b>
Herav henført til ekstraordinært resultat	0	0	0	0
<b>Skattekostnad ordinært resultat</b>	<b>3 042 154</b>	<b>70 516</b>	<b>18 633 785</b>	<b>4 496 676</b>
Utsatt skatt på prinsippendringer tatt mot egenk.	0	0	0	0

## Avstemming fra nominell til faktisk skattesats:

	2020		2019	
	2020	2019	2020	2019
Resultat før skatt	68 767 307	2 419 673	84 427 586	24 208 126
Forventet inntektsskatt etter nominell skattesats	15 128 808	532 328	18 574 069	5 325 348
Ikke fradragsberettigede kostnader	1 349	2 163	60 806	107 894
Ikke skattepliktige inntekter	-12 088 003	-463 975	-1 330	-901 849
Virkning av endrede skatteregler	0	0	0	-34 717
<b>Skattekostnad</b>	<b>3 042 154</b>	<b>70 516</b>	<b>18 633 545</b>	<b>4 496 676</b>
<b>Effektiv skattesats</b>	<b>4,42 %</b>	<b>2,91 %</b>	<b>22,1 %</b>	<b>18,6 %</b>



## Spesifikasjon av skatteeffekten av midlertidige forskjeller og underskudd til framføring:

	InnTre Holding AS		Konsern			
	2020 Ford./forpl.	2019 Ford./forpl.	2020		2019	
			Fordel	Forpliktelse	Fordel	Forpliktelse
Anleggsmidler	0	0	1 271 496	7 912 176	2 341 997	5 814 030
Omløpsmidler	0	0	2 690 250	5 982 800	210 969	13 183 852
Gjeld	0	0	1 040 675	2 255 375	1 211 851	66 411
Underskudd til framføring	0	0	26 523	0	0	0
Sum	0	0	5 028 944	16 150 351	3 764 817	19 064 293
<b>Forskjeller som ikke inngår i beregning</b>						
Brutto utsatt skattefordel/-skatt	0	0	5 028 944	16 150 351	3 764 817	19 064 293
Netto utsatt fordel/skatt i balansen	0	0	0	11 121 407	0	15 299 476

Utsatt skattefordel er oppført i balansen ut i fra forventning om fremtidig inntjening.

## Note 14 Pantstillelser og konsernkonto

Konsernet har avtale om konsernkonto. Det er avgitt pant i friftsmidler, fordringer og varelager som sikkerhet for riktig oppfyllelse av konsernets låneavtaler.

Det er stilt garanti for betaling av husleie, tømmerkjøp, varekjøp og transportløyve.

I regnskapet for Konsernet er innskudd (bankinnskudd) og gjeld (kortsiktig gjeld til kredittinstitusjoner) ført netto. Bundne skatetrekksmidler er sikret gjennom innskudd på egen skatetrekkkonto eller via bankgaranti.

Bokført gjeld som er sikret ved pant o.l.:	InnTre Holding AS		Konsern	
	2020	2019	2020	2019
Kassekreditt	0	0	56 476 347	115 969 213
Byggelån Hommelvik Sjøside	0	0	0	60 751 726
Gjeld til kredittinstitusjoner	0	0	76 384 065	88 922 108
Øvrig langsiktig gjeld	0	0	0	0
Sum	0	0	132 860 412	265 643 047

Bokført verdi av eiendeler stilt som sikkerhet for bokført gjeld

Maskiner o.l	0	0	88 419 564	89 185 306
Fast eiendom	0	0	56 252 553	58 159 223
Varer	0	0	202 506 848	305 551 817
Fordringer	0	0	89 582 395	89 723 387
Øvrige	0	0	9 827 678	10 503 143
Totalt	0	0	446 589 038	553 122 676

Garantiansvar	0	0	0	0
---------------	---	---	---	---

## Note 15 Balanseførte leieavtaler

Datterselskapet Støren Treindustri AS har en balanseført leieavtale. Tilhørende eiendel inngår i posten Maskiner og anlegg med kr 2.201.579,-.

## Note 16 Leieforpliktelse

Datterselskapet Kjeldstad Trelast AS leier fast eiendom av Gilstad Eiendom AS

Avtalen er inngått for 1 år, med opsjon på forlengelse 1 år av gangen. Kostnadsført leie i 2020 utgjør 1.000.000,-.

Datterselskapet Støren Treindustri AS leier fast eiendom av Midtre Gauldal kommune. Der er inngått avtale om leie tom 31.12.2023. Årlig leie utgjør 1.000.000,-.

I tilknytning til leieavtalen har Støren Treindustri AS til gode kr. 9.807.098,- av Midtre Gauldal kommune for vedlikehold og påkostninger på eiendommen. Fordringen forfaller til betaling senest to måneder etter utløpet av leieperioden. Fordringen renteberegnes ikke, men periodiseres som husleie over 25 år.

**InnTre Holding AS****Kontantstrømoppstilling**

	2020	2019
<b>KONTANTSTRØMMER FRA OPERASJONELLE AKTIVITETER:</b>		
Årsresultat før skattekostnad	84 427 587	24 206 128
Periodens betalte skatt	-4 487 698	-11 134 475
Ordinære avskrivninger	25 521 860	25 750 024
Pensjonskostnad uten kontanteffekt	231 190	1 510 893
Tap/gevinst ved salg av anleggsmidler	-314 252	-150 000
Endring i varer	103 044 969	-96 115 066
Endring i kundefordringer	-8 851 297	2 505 856
Endring i leverandørgjeld	1 342 878	3 701 696
Endring i andre omløpsmidler og andre gjeldsposter	-1 354 556	-19 926 607
<b>Netto kontantstrømmer fra operasjonelle aktiviteter</b>	<b>199 560 681</b>	<b>-69 651 551</b>
<b>KONTANTSTRØMMER FRA INVESTERINGSAKTIVITETER:</b>		
Innbetalinger ved salg av varige driftsmidler	314 252	150 000
Utbetalinger ved kjøp av varige driftsmidler	-10 072 199	-24 498 277
Utbetalinger ved kjøp av immaterielle eiendeler	-1 488 780	-7 474 029
Utbetalinger ved kjøp av finansielle anleggsmidler	-1 250 000	0
<b>Netto kontantstrøm fra investeringsaktiviteter</b>	<b>-12 496 727</b>	<b>-31 822 306</b>
<b>KONTANTSTRØMMER FRA FINANSIERINGSAKTIVITETER:</b>		
Utbetalinger ved nedbetaling av langsiktig gjeld	-12 538 043	-12 835 137
Netto endring i kassekreditt	-120 244 592	89 354 610
Utbetalinger av utbytte	0	-4 000 000
<b>Netto kontantstrøm fra finansieringsaktiviteter</b>	<b>-132 782 635</b>	<b>72 519 473</b>
<b>Effekt av valutakursendringer på bankinnskudd, kontanter o.l.</b>	<b>0</b>	<b>0</b>
Netto endring i bankinnskudd, kontanter og lignende	54 281 319	-28 954 384
Beholdning av bankinnskudd, kontanter og lignende pr 01.01.	75 565 591	104 519 977
<b>Beholdning av bankinnskudd, kontanter og lignende pr 31.12.</b>	<b>129 846 910</b>	<b>75 565 593</b>



## InnTre Holding AS

### Kontantstrømoppstilling

	2020	2019
<b>KONTANTSTRØMMER FRA OPERASJONELLE AKTIVITETER:</b>		
Årsresultat før skattekostnad	84 427 587	24 206 128
Periodens betalte skatt	-4 487 698	-11 134 475
Ordinære avskrivninger	25 521 860	25 750 024
Pensjonskostnad uten kontanteffekt	231 190	1 510 893
Tap/gevinst ved salg av anleggsmidler	-314 252	-150 000
Endring i varer	103 044 969	-96 115 066
Endring i kundefordringer	-8 851 297	2 505 856
Endring i leverandørgjeld	1 342 878	3 701 696
Endring i andre omløpsmidler og andre gjeldsposter	-1 354 556	-19 926 607
<b>Netto kontantstrømmer fra operasjonelle aktiviteter</b>	<b><u>199 560 681</u></b>	<b><u>-69 651 551</u></b>
<b>KONTANTSTRØMMER FRA INVESTERINGSAKTIVITETER:</b>		
Innbetalinger ved salg av varige driftsmidler	314 252	150 000
Utbetalinger ved kjøp av varige driftsmidler	-10 072 199	-24 498 277
Utbetalinger ved kjøp av immaterielle eiendeler	-1 488 780	-7 474 029
Utbetalinger ved kjøp av finansielle anleggsmidler	-1 250 000	0
<b>Netto kontantstrøm fra investeringsaktiviteter</b>	<b><u>-12 496 727</u></b>	<b><u>-31 822 306</u></b>
<b>KONTANTSTRØMMER FRA FINANSIERINGSAKTIVITETER:</b>		
Utbetalinger ved nedbetaling av langsiktig gjeld	-12 538 043	-12 835 137
Netto endring i kassekreditt	-120 244 592	89 354 610
Utbetalinger av utbytte	0	-4 000 000
<b>Netto kontantstrøm fra finansieringsaktiviteter</b>	<b><u>-132 782 635</u></b>	<b><u>72 519 473</u></b>
<b>Effekt av valutakursendringer på bankinnskudd, kontanter o.l.</b>	<b><u>0</u></b>	<b><u>0</u></b>
Netto endring i bankinnskudd, kontanter og lignende	54 281 319	-28 954 384
Beholdning av bankinnskudd, kontanter og lignende pr 01.01.	<u>75 565 591</u>	<u>104 519 977</u>
<b>Beholdning av bankinnskudd, kontanter og lignende pr 31.12.</b>	<b><u>129 846 910</u></b>	<b><u>75 565 593</u></b>



# Deloitte.

Deloitte AS  
Dyre Halses gate 1A  
NO-7042 Trondheim  
Norway

Tel: +47 73 87 69 00  
www.deloitte.no

Til generalforsamlingen i Inntre Holding AS

UAVHENGIG REVISORS BERETNING

## Uttalelse om revisjonen av årsregnskapet

### Konklusjon

Vi har revidert Inntre Holding AS' årsregnskap som viser et overskudd i selskapsregnskapet på kr 65 725 153 og et overskudd i konsernregnskapet på kr 65 794 071. Årsregnskapet består av:

- selskapsregnskapet, som består av balanse per 31. desember 2020, resultatregnskap og kontantstrømpstilling for regnskapsåret avsluttet per denne datoen og noter til årsregnskapet, herunder et sammendrag av viktige regnskapsprinsipper, og
- konsernregnskapet, som består av balanse per 31. desember 2020, resultatregnskap og kontantstrømpstilling for regnskapsåret avsluttet per denne datoen og noter til årsregnskapet, herunder et sammendrag av viktige regnskapsprinsipper.

Etter vår mening:

- er årsregnskapet avgitt i samsvar med lov og forskrifter
- gir det medfølgende selskapsregnskapet et rettviseende bilde av den finansielle stillingen til Inntre Holding AS per 31. desember 2020 og av selskapets resultater og kontantstrømmer for regnskapsåret som ble avsluttet per denne datoen i samsvar med regnskapslovens regler og god regnskapsskikk i Norge.
- gir det medfølgende konsernregnskapet et rettviseende bilde av den finansielle stillingen til konsernet Inntre Holding AS per 31. desember 2020 og av konsernets resultater og kontantstrømmer for regnskapsåret som ble avsluttet per denne datoen i samsvar med regnskapslovens regler og god regnskapsskikk i Norge.

### Grunnlag for konklusjonen

Vi har gjennomført revisjonen i samsvar med lov, forskrift og god revisjonsskikk i Norge, herunder de internasjonale revisjonsstandardene International Standards on Auditing (ISA-ene). Våre oppgaver og plikter i henhold til disse standardene er beskrevet i Revisors oppgaver og plikter ved revisjon av årsregnskapet. Vi er uavhengige av selskapet og konsernet slik det kreves i lov og forskrift, og har overholdt våre øvrige etiske forpliktelser i samsvar med disse kravene. Etter vår oppfatning er innhentet revisjonsbevis tilstrekkelig og hensiktsmessig som grunnlag for vår konklusjon.

### Øvrig informasjon

Ledelsen er ansvarlig for øvrig informasjon. Øvrig informasjon omfatter informasjon i årsrapporten bortsett fra årsregnskapet og den tilhørende revisjonsberetningen.

Vår uttalelse om revisjonen av årsregnskapet dekker ikke øvrig informasjon, og vi attesterer ikke den øvrige informasjonen.

I forbindelse med revisjonen av årsregnskapet er det vår oppgave å lese øvrig informasjon med det formål å vurdere hvorvidt det foreligger vesentlig inkonsistens mellom øvrig informasjon og årsregnskapet, kunnskap vi har opparbeidet oss under revisjonen, eller hvorvidt den tilsynelatende inneholder vesentlig feilinformasjon.

Dersom vi konkluderer med at den øvrige informasjonen inneholder vesentlig feilinformasjon er vi pålagt å rapportere det. Vi har ingenting å rapportere i så henseende.

Deloitte refers to one or more of Deloitte Touche Tohmatsu Limited ("DTL"), its global network of member firms, and their related entities (collectively, the "Deloitte organization"). DTL (also referred to as "Deloitte Global") and each of its member firms and related entities are legally separate and independent entities, which cannot obligate or bind each other in respect of third parties. DTL and each DTL member firm and related entity is liable only for its own acts and omissions, and not those of each other. DTL does not provide services to clients. Please see [www.deloitte.no](http://www.deloitte.no) to learn more.

© Deloitte AS

Registrert i Foretaksregisteret Medlemmer av Den norske Revisorforening  
Organisasjonsnummer: 980 211 282

Penneo Dokumentnr: 61P6Y-KAM4N-UZYVI-TY3AP-T3NLU-CSEES



## Deloitte.

side 2  
Uavhengig revisors beretning -  
Inntre Holding AS

### *Styrets og daglig leders ansvar for årsregnskapet*

Styret og daglig leder (ledelsen) er ansvarlig for å utarbeide årsregnskapet i samsvar med lov og forskrifter, herunder for at det gir et rettviseende bilde i samsvar med regnskapslovens regler og god regnskapsskikk i Norge. Ledelsen er også ansvarlig for slik intern kontroll som den finner nødvendig for å kunne utarbeide et årsregnskap som ikke inneholder vesentlig feilinformasjon, verken som følge av misligheter eller utilsiktede feil.

Ved utarbeidelsen av årsregnskapet er ledelsen ansvarlig for å ta standpunkt til selskapets og konsernets evne til fortsatt drift, og på tilbørlig måte å opplyse om forhold av betydning for fortsatt drift. Forutsetningen om fortsatt drift skal legges til grunn for årsregnskapet så lenge det ikke er sannsynlig at virksomheten vil bli avvirket.

### *Revisors oppgaver og plikter ved revisjonen av årsregnskapet*

Vårt mål med revisjonen er å oppnå betryggende sikkerhet for at årsregnskapet som helhet ikke inneholder vesentlig feilinformasjon, verken som følge av misligheter eller utilsiktede feil, og å avgi en revisjonsberetning som inneholder vår konklusjon. Betryggende sikkerhet er en høy grad av sikkerhet, men ingen garanti for at en revisjon utført i samsvar med lov, forskrift og god revisjonsskikk i Norge, herunder ISA-ene, alltid vil avdekke vesentlig feilinformasjon som eksisterer. Feilinformasjon kan oppstå som følge av misligheter eller utilsiktede feil. Feilinformasjon blir vurdert som vesentlig dersom den enkeltvis eller samlet med rimelighet kan forventes å påvirke økonomiske beslutninger som brukerne foretar basert på årsregnskapet.

Som del av en revisjon i samsvar med lov, forskrift og god revisjonsskikk i Norge, herunder ISA-ene, utøver vi profesjonelt skjønn og utviser profesjonell skepsis gjennom hele revisjonen. I tillegg:

- identifiserer og anslår vi risikoen for vesentlig feilinformasjon i regnskapet, enten det skyldes misligheter eller utilsiktede feil. Vi utformer og gjennomfører revisjonshandlinger for å håndtere slike risikoer, og innhenter revisjonsbevis som er tilstrekkelig og hensiktsmessig som grunnlag for vår konklusjon. Risikoen for at vesentlig feilinformasjon som følge av misligheter ikke blir avdekket, er høyere enn for feilinformasjon som skyldes utilsiktede feil, siden misligheter kan innebære samarbeid, forfalskning, bevisste utelatelser, uriktige fremstillinger eller overstyring av internkontroll.
- opparbeider vi oss en forståelse av den interne kontroll som er relevant for revisjonen, for å utforme revisjonshandlinger som er hensiktsmessige etter omstendighetene, men ikke for å gi uttrykk for en mening om effektiviteten av selskapets og konsernets interne kontroll.
- evaluerer vi om de anvendte regnskapsprinsippene er hensiktsmessige og om regnskapsestimaterne og tilhørende noteopplysninger utarbeidet av ledelsen er rimelige.
- konkluderer vi på hensiktsmessigheten av ledelsens bruk av fortsatt drift-forutsetningen ved avleggelsen av regnskapet, basert på innhentede revisjonsbevis, og hvorvidt det foreligger vesentlig usikkerhet knyttet til hendelser eller forhold som kan skape tvil av betydning om selskapets og konsernets evne til fortsatt drift. Dersom vi konkluderer med at det eksisterer vesentlig usikkerhet, kreves det at vi i revisjonsberetningen henleder oppmerksomheten på tilleggsopplysningene i regnskapet, eller, dersom slike tilleggsopplysninger ikke er tilstrekkelige, at vi modifiserer vår konklusjon om årsregnskapet og årsberetningen. Våre konklusjoner er basert på revisjonsbevis innhentet inntil datoen for revisjonsberetningen. Etterfølgende hendelser eller forhold kan imidlertid medføre at selskapet og konsernet ikke fortsetter driften.
- evaluerer vi den samlede presentasjonen, strukturen og innholdet, inkludert tilleggsopplysningene, og hvorvidt årsregnskapet representerer de underliggende transaksjonene og hendelsene på en måte som gir et rettviseende bilde.
- innhenter vi tilstrekkelig og hensiktsmessig revisjonsbevis vedrørende den finansielle informasjonen til enhetene eller forretningsområdene i konsernet for å kunne gi uttrykk for en mening om det konsoliderte regnskapet. Vi er ansvarlige for å lede, følge opp og gjennomføre konsernrevisjonen. Vi alene er ansvarlige for vår revisjonskonklusjon.

Vi kommuniserer med dem som har overordnet ansvar for styring og kontroll blant annet om det planlagte omfanget av revisjonen og til hvilken tid revisjonsarbeidet skal utføres. Vi utveksler også informasjon om forhold av betydning som vi har avdekket i løpet av revisjonen, herunder om eventuelle svakheter av betydning i den interne kontrollen.

Penneo Dokumentnr: 61P6Y-KAM4N-UZYVI-TY3AP-T3NLU-CSEES



## Deloitte.

side 3  
Uavhengig revisors beretning -  
Inntre Holding AS

### **Uttalelse om andre lovmessige krav**

#### *Konklusjon om årsberetningen*

Basert på vår revisjon av årsregnskapet som beskrevet ovenfor, mener vi at opplysningene i årsberetningen om årsregnskapet, forutsetningen om fortsatt drift og forslaget til resultatdisponering er konsistente med årsregnskapet og i samsvar med lov og forskrifter.

#### *Konklusjon om registrering og dokumentasjon*

Basert på vår revisjon av årsregnskapet som beskrevet ovenfor, og kontrollhandlinger vi har funnet nødvendig i henhold til internasjonal standard for attestasjonsoppdrag (ISAE) 3000 «Attestasjonsoppdrag som ikke er revisjon eller forenklet revisorkontroll av historisk finansiell informasjon», mener vi at ledelsen har oppfylt sin plikt til å sørge for ordentlig og oversiktlig registrering og dokumentasjon av selskapets regnskapsopplysninger i samsvar med lov og god bokføringskikk i Norge.

Trondheim, 29. april 2021  
Deloitte AS

Per Kr. Forseth  
statsautorisert revisor

Penneo Dokumentnr: 61P6Y-KAM4N-UZYVI-TY3AP-T3NLU-CSEES



# PENNEO

Signaturene i dette dokumentet er juridisk bindende. Dokument signert med "Penneo"™ - sikker digital signatur.  
De signerende parter sin identitet er registrert, og er listet nedenfor.

"Med min signatur bekrefter jeg alle datoer og innholdet i dette dokument."

## Per Kristian Forseth

Statsautorisert revisor

Serienummer: 9578-5999-4-2709515

IP: 84.202.xxx.xxx

2021-04-29 06:20:53Z



Penneo Dokumentnøkkel: 6fP6Y-KAM4N-UZYVf-TY3AP-T3NLU-CSEES

Dokumentet er signert digitalt, med **Penneo.com**. Alle digitale signatur-data i dokumentet er sikret og validert av den datamaskin-utregnede hash-verdien av det opprinnelige dokument. Dokumentet er låst og tids-stemplet med et sertifikat fra en betrodd tredjepart. All kryptografisk bevis er integrert i denne PDF, for fremtidig validering (hvis nødvendig).

### Hvordan bekrefter at dette dokumentet er originalen?

Dokumentet er beskyttet av ett Adobe CDS sertifikat. Når du åpner dokumentet i

Adobe Reader, skal du kunne se at dokumentet er sertifisert av **Penneo e-signature service <penneo@penneo.com>**. Dette garanterer at innholdet i dokumentet ikke har blitt endret.

Det er lett å kontrollere de kryptografiske beviser som er lokalisert inne i dokumentet, med Penneo validator - <https://penneo.com/validate>