



## ÅRSREGNSKAPET FOR REGNSKAPSÅRET 2020 - GENERELL INFORMASJON

### Enheten

Organisasjonsnummer: 821 749 042  
Organisasjonsform: Aksjeselskap  
Foretaksnavn: EPLE INVEST AS  
Forretningsadresse: Smedgata 35C  
0651 OSLO

### Regnskapsår

Årsregnskapets periode: 01.01.2020 - 31.12.2020

### Konsern

Morselskap i konsern: Nei

### Regnskapsregler

Regler for små foretak benyttet: Ja  
Benyttet ved utarbeidelsen av årsregnskapet til selskapet: Regnskapslovens alminnelige regler

### Årsregnskapet fastsatt av kompetent organ

Bekreftet av representant for selskapet: Edle Bugge Tenden  
Dato for fastsettelse av årsregnskapet: 20.08.2021

### Grunnlag for avgivelse

År 2020: Årsregnskapet er elektronisk innlevert  
År 2019: Tall er hentet fra elektronisk innlevert årsregnskap fra 2020

*Det er ikke krav til at årsregnskapet m.v. som sendes til Regnskapsregisteret er undertegnet. Kontrollen på at dette er utført ligger hos revisor/enhetens øverste organ. Sikkerheten ivaretas ved at innsender har rolle/rettighet for innsending av årsregnskapet via Altinn, og ved at det bekreftes at årsregnskapet er fastsatt av kompetent organ.*

Brønnøysundregistrene, 12.06.2022



### Resultatregnskap

Beløp i: NOK	Note	2020	2019
<b>RESULTATREGNSKAP</b>			
<b>Kostnader</b>			
Lønnskostnad	2		
Avskrivning av driftsmidler og immaterielle eiendeler	3	4 300	
Annen driftskostnad	2	46 611	94 921
<b>Sum kostnader</b>		<b>50 911</b>	<b>94 921</b>
<b>Driftsresultat</b>		<b>-50 911</b>	<b>-94 921</b>
<b>Finansinntekter og finanskostnader</b>			
Inntekt på investering i tilknyttet selskap	4	6 331 605	5 778 373
Annen renteinntekt		3 286	2 006
Annen finansinntekt		174 012	138 774
Verdiøkning markedsbaserte omløpsmidler	5	328 837	127 359
<b>Sum finansinntekter</b>		<b>6 837 740</b>	<b>6 046 513</b>
Annen rentekostnad		9 776	
Annen finanskostnad		5 519	38 925
<b>Sum finanskostnader</b>		<b>15 294</b>	<b>38 925</b>
<b>Netto finans</b>		<b>6 822 446</b>	<b>6 007 588</b>
<b>Ordinært resultat før skattekostnad</b>		<b>6 771 535</b>	<b>5 912 667</b>
Skattekostnad på ordinært resultat	6	1 408 287	1 269 476
<b>Ordinært resultat etter skattekostnad</b>		<b>5 363 248</b>	<b>4 643 191</b>
<b>Årsresultat</b>		<b>5 363 248</b>	<b>4 643 191</b>
<b>Årsresultat etter minoritetsinteresser</b>		<b>5 363 248</b>	<b>4 643 191</b>
<b>Totalresultat</b>		<b>5 363 248</b>	<b>4 643 191</b>
<b>Overføringer og disponeringer</b>			
Avsatt til annen egenkapital	8	5 363 248	4 643 191
<b>Sum overføringer og disponeringer</b>		<b>5 363 248</b>	<b>4 643 191</b>



### Balanse

Beløp i: NOK	Note	2020	2019
<b>BALANSE - EIENDELER</b>			
<b>Anleggsmidler</b>			
<b>Immaterielle eiendeler</b>			
Utsatt skattefordel	6		
<b>Varige driftsmidler</b>			
Tomter, bygninger o.a. fast eiendom	3		
Maskiner og anlegg	3		
Skip og flytende installasjoner	3		
Driftsløsøre, inventar o.a. utstyr	3	16 440	
<b>Sum varige driftsmidler</b>		<b>16 440</b>	
<b>Finansielle anleggsmidler</b>			
Investeringer i tilknyttet selskap	4	39 000 000	39 000 000
Investeringer i aksjer og andeler	5		
<b>Sum finansielle anleggsmidler</b>		<b>39 000 000</b>	<b>39 000 000</b>
<b>Sum anleggsmidler</b>		<b>39 016 440</b>	<b>39 000 000</b>
<b>Omløpsmidler</b>			
<b>Varer</b>			
<b>Investeringer</b>			
Aksjer og andeler i foretak i samme konsern	5		
Markedsbaserte aksjer	5	5 720 393	3 468 660
Markedsbaserte obligasjoner	5		
Andre markedsbaserte finansielle instrumenter	5		
<b>Sum investeringer</b>		<b>5 720 393</b>	<b>3 468 660</b>
<b>Bankinnskudd, kontanter og lignende</b>			
Bankinnskudd, kontanter o.l.		5 702 324	2 468 439
<b>Sum bankinnskudd, kontanter og lignende</b>		<b>5 702 324</b>	<b>2 468 439</b>
<b>Sum omløpsmidler</b>		<b>11 422 717</b>	<b>5 937 099</b>
<b>SUM EIENDELER</b>		<b>50 439 157</b>	<b>44 937 099</b>



## Balanse

Beløp i: NOK	Note	2020	2019
<b>BALANSE - EGENKAPITAL OG GJELD</b>			
<b>Egenkapital</b>			
<b>Innskutt egenkapital</b>			
Aksjekapital	7, 8	300 000	300 000
Beholdning av egne aksjer	7		
Overkurs	8	38 730 000	38 730 000
Annen innskutt egenkapital	8, 8	-5 570	-5 570
<b>Sum innskutt egenkapital</b>		<b>39 024 430</b>	<b>39 024 430</b>
<b>Opptjent egenkapital</b>			
Annen egenkapital	8	10 006 440	4 643 193
<b>Sum opptjent egenkapital</b>		<b>10 006 440</b>	<b>4 643 193</b>
<b>Sum egenkapital</b>		<b>49 030 870</b>	<b>43 667 623</b>
<b>Gjeld</b>			
<b>Langsiktig gjeld</b>			
Utsatt skatt	6	423	
<b>Sum avsetninger for forpliktelser</b>		<b>423</b>	
<b>Annen langsiktig gjeld</b>			
<b>Sum langsiktig gjeld</b>		<b>423</b>	<b>0</b>
<b>Kortsiktig gjeld</b>			
Betalbar skatt	6	1 407 864	1 269 476
<b>Sum kortsiktig gjeld</b>		<b>1 407 864</b>	<b>1 269 476</b>
<b>Sum gjeld</b>		<b>1 408 287</b>	<b>1 269 476</b>
<b>SUM EGENKAPITAL OG GJELD</b>		<b>50 439 157</b>	<b>44 937 099</b>



## Brønnøysundregistrene

### ÅRSREGNSKAP FOR REGNSKAPSÅRET 2020 - GENERELL INFORMASJON

Journalnummer: 2021 814899

#### Enheten

Organisasjonsnummer: 821 749 042  
Organisasjonsform: Aksjeselskap  
Foretaksnavn: EPLE INVEST AS  
Forretningsadresse: Smedgata 35C  
0651 OSLO

#### Regnskapsår

Årsregnskapets periode: 01.01.2020 - 31.12.2020

#### Konsern

Morselskap i konsern: Nei

#### Regnskapsregler

Regler for små foretak benyttet: Ja  
Benyttet ved utarbeidelsen av  
årsregnskapet til selskapet: Regnskapslovens alminnelige regler

#### Årsregnskapet fastsatt av kompetent organ

Bekreftet av representant for selskapet: Edle Bugge Tenden  
Dato for fastsettelse av årsregnskapet: 20.08.2021

#### Grunnlag for avgivelse

År 2020: Årsregnskap er elektronisk innlevert.  
År 2019: Tall er hentet fra elektronisk innlevert årsregnskap fra 2020.

*Det er ikke krav til at årsregnskapet m.v. som sendes til Regnskapsregisteret er undertegnet. Kontrollen på at dette er utført ligger hos revisor/enhetens øverste organ. Sikkerheten ivaretas ved at innsender har rolle/rettighet for innsending av årsregnskapet via Altinn, og ved at det bekreftes at årsregnskapet er fastsatt av kompetent organ.*

Brønnøysundregistrene, 14.10.2021



Organisasjonsnr: 821 749 042  
EPL E INVEST AS

## RESULTATREGNSKAP

Beløp i: NOK	Note	2020	2019
<b>RESULTATREGNSKAP</b>			
<b>Kostnader</b>			
Lønnskostnad	2		
Avskrivning av driftsmidler og immaterielle eiendeler	3	4 300	
Annen driftskostnad	2	46 611	94 921
<b>Sum kostnader</b>		<b>50 911</b>	<b>94 921</b>
<b>Driftsresultat</b>		<b>-50 911</b>	<b>-94 921</b>
<b>Finansinntekter og finanskostnader</b>			
Inntekt på investering i tilknyttet selskap	4	6 331 605	5 778 373
Annen renteinntekt		3 286	2 006
Annen finansinntekt		174 012	138 774
Verdiøkning markedsbaserte omløpsmidler	5	328 837	127 359
<b>Sum finansinntekter</b>		<b>6 837 740</b>	<b>6 046 513</b>
Annen rentekostnad		9 776	
Annen finanskostnad		5 519	38 925
<b>Sum finanskostnader</b>		<b>15 294</b>	<b>38 925</b>
<b>Netto finans</b>		<b>6 822 446</b>	<b>6 007 588</b>
<b>Ordinært resultat før skattekostnad</b>		<b>6 771 535</b>	<b>5 912 667</b>
Skattekostnad på ordinært resultat	6	1 408 287	1 269 476
<b>Ordinært resultat etter skattekostnad</b>		<b>5 363 248</b>	<b>4 643 191</b>
<b>Årsresultat</b>		<b>5 363 248</b>	<b>4 643 191</b>
<b>Årsresultat etter minoritetsinteresser</b>		<b>5 363 248</b>	<b>4 643 191</b>
<b>Totalresultat</b>		<b>5 363 248</b>	<b>4 643 191</b>
<b>Overføringer og disponeringer</b>			
Avsatt til annen egenkapital	8	5 363 248	4 643 191
<b>Sum overføringer og disponeringer</b>		<b>5 363 248</b>	<b>4 643 191</b>



Organisasjonsnr: 821 749 042  
EPL E INVEST AS

## BALANSE

Beløp i: NOK	Note	2020	2019
<b>BALANSE - EIENDELER</b>			
<b>Anleggsmidler</b>			
<b>Immaterielle eiendeler</b>			
Utsatt skattefordel	6		
<b>Varige driftsmidler</b>			
Tomter, bygninger o.a. fast eiendom	3		
Maskiner og anlegg	3		
Skip og flytende installasjoner	3		
Driftsløsøre, inventar o. a. utstyr	3	16 440	
<b>Sum varige driftsmidler</b>		<b>16 440</b>	
<b>Finansielle anleggsmidler</b>			
Investeringer i tilknyttet selskap	4	39 000 000	39 000 000
Investeringer i aksjer og andeler	5		
<b>Sum finansielle anleggsmidler</b>		<b>39 000 000</b>	<b>39 000 000</b>
<b>Sum anleggsmidler</b>		<b>39 016 440</b>	<b>39 000 000</b>
<b>Omløpsmidler</b>			
<b>Varer</b>			
<b>Investeringer</b>			
Aksjer og andeler i foretak i samme konsern	5		
Markedsbaserte aksjer	5	5 720 393	3 468 660
Markedsbaserte obligasjoner	5		
Andre markedsbaserte finansielle instrumenter	5		
<b>Sum investeringer</b>		<b>5 720 393</b>	<b>3 468 660</b>
<b>Bankinnskudd, kontanter og lignende</b>			
Bankinnskudd, kontanter o. l.		5 702 324	2 468 439
<b>Sum bankinnskudd, kontanter og lignende</b>		<b>5 702 324</b>	<b>2 468 439</b>
<b>Sum omløpsmidler</b>		<b>11 422 717</b>	<b>5 937 099</b>
<b>SUM EIENDELER</b>		<b>50 439 157</b>	<b>44 937 099</b>



## BALANSE - EGENKAPITAL OG GJELD

### Egenkapital

#### Innskutt egenkapital

Aksjekapital	7, 8	300 000	300 000
Beholdning av egne aksjer	7		
Overkurs	8	38 730 000	38 730 000
Annen innskutt egenkapital	8, 8	-5 570	-5 570
<b>Sum innskutt egenkapital</b>		<b>39 024 430</b>	<b>39 024 430</b>

#### Opptjent egenkapital

Annen egenkapital	8	10 006 440	4 643 193
<b>Sum opptjent egenkapital</b>		<b>10 006 440</b>	<b>4 643 193</b>

**Sum egenkapital** 49 030 870 43 667 623

### Gjeld

#### Langsiktig gjeld

Utsatt skatt	6	423	
<b>Sum avsetninger for forpliktelse</b>		<b>423</b>	
Annen langsiktig gjeld			
<b>Sum langsiktig gjeld</b>		<b>423</b>	<b>0</b>

#### Kortsiktig gjeld

Betalbar skatt	6	1 407 864	1 269 476
<b>Sum kortsiktig gjeld</b>		<b>1 407 864</b>	<b>1 269 476</b>

**Sum gjeld** 1 408 287 1 269 476

**SUM EGENKAPITAL OG GJELD** 50 439 157 44 937 099



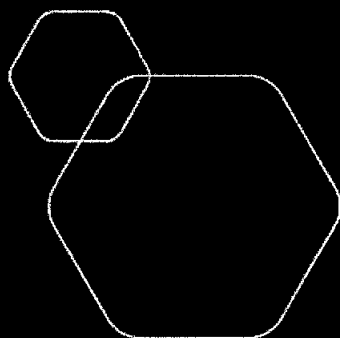
Organisasjonsnr: 821 749 042  
EPL E INVEST AS

NOTEOPPLYSNINGER - SELSKAP - alle poster oppgitt i hele tall

Note

Antall årsverk i regnskapsåret

Virksomheten har hatt følgende antall årsverk:  
0.00

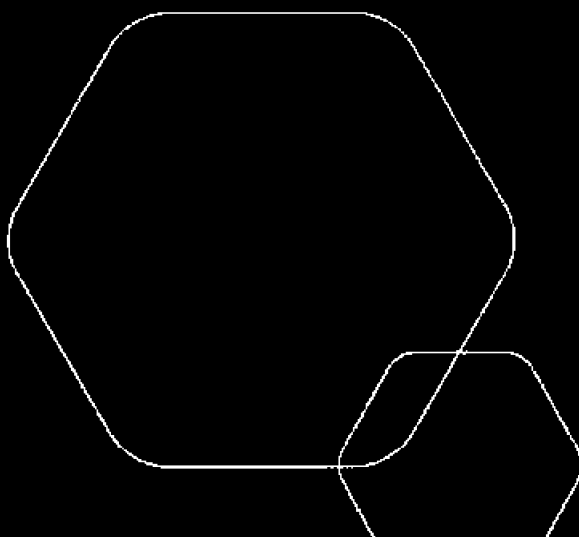


# Årsregnskap 2020

## Eple Invest AS

Resultatregnskap  
Balanse  
Noter

Org.nr. 821 749 042





## RESULTATREGNSKAP

### EPLE INVEST AS

DRIFTSINNEKTER OG DRIFTSKOSTNADER	Note	2020	2019
Avskrivning av driftsmidler og immaterielle eiendeler	3	4 300	0
Annen driftskostnad	2	46 611	94 921
Sum driftskostnader		50 911	94 921
Driftsresultat		-50 911	-94 921
<b>FINANSINNEKTER OG FINANSKOSTNADER</b>			
Inntekt på investering i tilknyttet selskap	4	6 331 605	5 778 373
Annen renteinntekt		3 286	2 006
Annen finansinntekt		174 012	138 774
Verdiøkning markedsbaserte omløpsmidler	5	328 837	127 359
Annen rentekostnad		9 776	0
Annen finanskostnad		5 519	38 925
Resultat av finansposter		6 822 446	6 007 588
Ordinært resultat før skattekostnad		6 771 535	5 912 667
Skattekostnad på ordinært resultat	6	1 408 287	1 269 476
Ordinært resultat		5 363 248	4 643 191
<b>EKSTRAORDINÆRE INNEKTER OG KOSTNADER</b>			
Årsresultat		<b>5 363 248</b>	<b>4 643 191</b>
<b>OVERFØRINGER</b>			
Avsatt til annen egenkapital	8	5 363 248	4 643 191
Sum overføringer		5 363 248	4 643 191



### BALANSE

#### EPLÉ INVEST AS

EIENDELER	Note	2020	2019
<b>ANLEGGSMIDLER</b>			
<b>IMMATERIELLE EIENDELER</b>			
<b>VARIGE DRIFTSMIDLER</b>			
Driftsløsøre, inventar o.a. utstyr	3	16 440	0
Sum varige driftsmidler		16 440	0
<b>FINANSIELLE ANLEGGSMIDLER</b>			
Investeringer i tilknyttet selskap	4	39 000 000	39 000 000
Sum finansielle anleggsmidler		39 000 000	39 000 000
Sum anleggsmidler		39 016 440	39 000 000
<b>OMLØPSMIDLER</b>			
<b>FORDRINGER</b>			
<b>INVESTERINGER</b>			
Markedsbaserte aksjer	5	5 720 393	3 468 660
Sum investeringer		5 720 393	3 468 660
Bankinnskudd, kontanter o.l.		5 702 324	2 468 439
Sum omløpsmidler		11 422 717	5 937 099
Sum eiendeler		<b>50 439 157</b>	<b>44 937 099</b>

EPLÉ INVEST AS

SIDE 3



## BALANSE

### EPLE INVEST AS

EGENKAPITAL OG GJELD	Note	2020	2019
<b>EGENKAPITAL</b>			
<b>INNSKUTT EGENKAPITAL</b>			
Aksjekapital	7, 8	300 000	300 000
Overkurs	8	38 730 000	38 730 000
Annen innskutt egenkapital	8	-5 570	-5 570
Sum innskutt egenkapital		39 024 430	39 024 430
<b>OPPTJENT EGENKAPITAL</b>			
Annen egenkapital	8	10 006 440	4 643 193
Sum opptjent egenkapital		10 006 440	4 643 193
Sum egenkapital		49 030 870	43 667 623
<b>GJELD</b>			
<b>AVSETNING FOR FORPLIKTELSER</b>			
Utsatt skatt	6	423	0
<b>ANNEN LANGSIKTIG GJELD</b>			
<b>KORTSIKTIG GJELD</b>			
Betalbar skatt	6	1 407 864	1 269 476
Sum kortsiktig gjeld		1 407 864	1 269 476
Sum gjeld		1 408 287	1 269 476
Sum egenkapital og gjeld		<b>50 439 157</b>	<b>44 937 099</b>

Oslo, 20.08.2021  
Styret i Eple Invest AS

Edle Bugge Tenden  
styreleder

Petter Tenden  
styremedlem



## Noter

### Note 1 Regnskapsprinsipper

Årsregnskapet er satt opp i samsvar med regnskapsloven og NRS 8 - God regnskapskikk for små foretak.

#### SKATT

Skattekostnaden i resultatregnskapet omfatter både periodens betalbare skatt og endring i utsatt skatt. Utsatt skatt er beregnet med 22 % på grunnlag av de midlertidige forskjeller som eksisterer mellom regnskapsmessige og skattemessige verdier, samt ligningsmessig underskudd til fremføring ved utgangen av regnskapsåret. Skatteøkende og skattereduserende midlertidige forskjeller som reverserer eller kan reverseres i samme periode er utlignet og nettoført.

#### KLASSIFISERING OG VURDERING AV ANLEGGSMIDLER

Anleggsmidler omfatter eiendeler bestemt til varig eie og bruk. Anleggsmidler er vurdert til anskaffelseskost. Varige driftsmidler balanseføres og avskrives over driftsmidlets økonomiske levetid. Avskrivningsperioden for fast eiendom anskaffet etter 2009 er dekomponert i en del som gjelder råbygget og en del som gjelder faste tekniske installasjoner. Varige driftsmidler nedskrives til gjenvinnbart beløp ved verdifall som forventes ikke å være forbigående. Gjenvinnbart beløp er det høyeste av netto salgsverdi og verdi i bruk. Verdi i bruk er nåverdi av fremtidige kontantstrømmer knyttet til eiendelen. Nedskrivningen reverseres når grunnlaget for nedskrivningen ikke lenger er til stede.

#### KLASSIFISERING OG VURDERING AV OMLØPSMIDLER

Omløpsmidler og kortsiktig gjeld omfatter normalt poster som forfaller til betaling innen ett år etter balansedagen, samt poster som knytter seg til varekretsløpet. Omløpsmidler vurderes til laveste verdi av anskaffelseskost og virkelig verdi.

### Note 2 Lønnskostnader og ytelser, godtgjørelser til daglig leder, styret og revisor

Selskapet har ingen ansatte.

Selskapet er ikke pliktig til å ha tjenestepensjonsordning etter lov om obligatorisk tjenestepensjon.

Det er ikke utbetalt styrehonorar i regnskapsåret.

Revisjonskostnaden i 2020 utgjør kr 18 750 inkl.mva, og består av ordinær revisjon i sin helhet.

### Note 3 Anleggsmidler

	Driftsløsøre, inventar ol.	Sum
+ Tilgang kjøpte driftsmidler	20 740	20 740
= Anskaffelseskost 31.12.20	20 740	20 740
Akkumulerte avskrivninger 31.12.20	4 300	4 300
= Bokført verdi 31.12.20	16 440	16 440
Årets ordinære avskrivninger	4 300	4 300
Økonomisk levetid	4 år	



## Note 4 Tilknyttet selskap

	Eierandel i %	Anskaffelse kost	Balanseført verdi
Polynia Limited - 9 000 aksjer	45	39 000 000	39 000 000
Sum			39 000 000

Firma:	Anskaffelse tidspunkt	Forretnings- kontor	Eierandel / Stemmerett	Selskapets egenkapital	Selskapets resultat
Polynia Limited	26.11.2018	Hong Kong	45 %	*2 866 286	*14 099 562

\* regnskap avlagt 30.09.2020

Ved bokføring av eiendelen er kostmetoden benyttet. Det er inntektsført aksjeutbytte i 2020 fra selskapet på totalt kr 6 331 605.

## Note 5 Markedsbaserte verdipapirer

	Anskaffelseskost	Markedsverdi	Balanseført verdi
Omløpsmidler			
Aksjer/aksjefond i handelsportefølje	5 264 197	5 720 393	5 720 393
Sum	5 264 197	5 720 393	5 720 393

Porteføljen er i 2020 bokført til virkelig verdi ved årets slutt. Det er i regnskapsåret bokført en urealisert verdiøkning på porteføljen med totalt kr 456 197.

## Note 6 Skatt

Årets skattekostnad	2020	2019
Resultatført skatt på ordinært resultat:		
Betalbar skatt	1 407 864	1 269 476
Endring i utsatt skatt	423	0
Skattekostnad ordinært resultat	1 408 287	1 269 476
Skattepliktig inntekt:		
Ordinært resultat før skatt	6 771 535	5 912 667
Permanente forskjeller	-370 231	-136 755
Endring i midlertidige forskjeller	-1 922	0
Anvendelse av fremførbart underskudd	0	-5 568
Skattepliktig inntekt	6 399 381	5 770 344
Betalbar skatt i balansen:		
Betalbar skatt på årets resultat	1 407 864	1 269 476
Sum betalbar skatt i balansen	1 407 864	1 269 476

Skatteeffekten av midlertidige forskjeller som har gitt opphav til utsatt skatt og utsatte skattefordeler, spesifisert på typer av midlertidige forskjeller



	2020	2019	Endring
Varige driftsmidler	1 922	0	-1 922
Sum	1 922	0	-1 922
Grunnlag for utsatt skatt	1 922	0	-1 922
Utsatt skatt (22 %)	423	0	-423

## Note 7 Aksjonærer

### AKSJEKAPITALEN I EPLE INVEST AS PR. 31.12 BESTÅR AV:

	Antall	Pålydende	Bokført
Ordinære aksjer	30 000	10,0	300 000
Sum	30 000		300 000

### EIERSTRUKTUR

De største aksjonærene i % pr. 31.12 var:

	Ordinære	Eierandel	Stemmeandel
Edle Bugge Tenden	30 000	100,0	100,0

### AKSJER OG OPSJONER EIET AV MEDLEMMER I STYRET OG DAGLIG LEDER:

Navn	Verv	Ordinære
Edle Bugge Tenden	styreleder	30 000
Totalt antall aksjer		30 000

## Note 8 Egenkapital

	Aksjekapital	Overkurs	Annen innskutt egenkapital	Annen egenkapital	Sum egenkapital
Pr. 31.12.2019	300 000	38 730 000	-5 570	4 643 193	43 667 623
Pr 01.01.2020	300 000	38 730 000	-5 570	4 643 193	43 667 623
Årets resultat				5 363 248	5 363 248
Pr 31.12.2020	300 000	38 730 000	-5 570	10 006 440	49 030 870



RSM Norge AS

Til generalforsamlingen i Eple Invest AS

Kanalveien 105 B, 5068 Bergen  
Postboks 63, Kristianborg, 5822 Bergen  
Org.nr: 982 316 588 MVA

T +47 55 55 77 77

F +47 55 55 77 70

## Uavhengig revisors beretning

[www.rsmnorge.no](http://www.rsmnorge.no)

### Uttalelse om revisjonen av årsregnskapet

#### Konklusjon

Vi har revidert Eple Invest AS' årsregnskap som viser et overskudd på kr 5 363 248. Årsregnskapet består av balanse per 31. desember 2020, resultatregnskap for regnskapsåret avsluttet per denne datoen og noter til årsregnskapet, herunder et sammendrag av viktige regnskapsprinsipper.

Etter vår mening er det medfølgende årsregnskapet avgitt i samsvar med lov og forskrifter og gir et rettvisende bilde av selskapets finansielle stilling per 31. desember 2020, og av dets resultater for regnskapsåret avsluttet per denne datoen i samsvar med regnskapslovens regler og god regnskapsskikk i Norge.

#### Grunnlag for konklusjonen

Vi har gjennomført revisjonen i samsvar med lov, forskrift og god revisjonsskikk i Norge, herunder de internasjonale revisjonsstandardene International Standards on Auditing (ISA-ene). Våre oppgaver og plikter i henhold til disse standardene er beskrevet i Revisors oppgaver og plikter ved revisjon av årsregnskapet. Vi er uavhengige av selskapet slik det kreves i lov og forskrift, og har overholdt våre øvrige etiske forpliktelser i samsvar med disse kravene. Etter vår oppfatning er innhentet revisjonsbevis tilstrekkelig og hensiktsmessig som grunnlag for vår konklusjon.

#### Styrets ansvar for årsregnskapet

Styret (ledelsen) er ansvarlig for å utarbeide årsregnskapet i samsvar med lov og forskrifter, herunder for at det gir et rettvisende bilde i samsvar med regnskapslovens regler og god regnskapsskikk i Norge. Ledelsen er også ansvarlig for slik internkontroll som den finner nødvendig for å kunne utarbeide et årsregnskap som ikke inneholder vesentlig feilinformasjon, verken som følge av misligheter eller utilsiktede feil.

Ved utarbeidelsen av årsregnskapet må ledelsen ta standpunkt til selskapets evne til fortsatt drift og opplyse om forhold av betydning for fortsatt drift. Forutsetningen om fortsatt drift skal legges til grunn for årsregnskapet så lenge det ikke er sannsynlig at virksomheten vil bli avvirket.

#### Revisors oppgaver og plikter ved revisjonen av årsregnskapet

Vårt mål med revisjonen er å oppnå betryggende sikkerhet for at årsregnskapet som helhet ikke inneholder vesentlig feilinformasjon, verken som følge av misligheter eller utilsiktede feil, og å avgi en revisjonsberetning som inneholder vår konklusjon. Betryggende sikkerhet er en høy grad av sikkerhet, men ingen garanti for at en revisjon utført i samsvar med lov, forskrift og god revisjonsskikk i Norge, herunder ISA-ene, alltid vil avdekke vesentlig feilinformasjon som eksisterer. Feilinformasjon kan oppstå som følge av misligheter eller utilsiktede feil. Feilinformasjon blir vurdert som vesentlig dersom den enkeltvis eller samlet med rimelighet kan forventes å påvirke økonomiske beslutninger som brukerne foretar basert på årsregnskapet.

For videre beskrivelse av revisors oppgaver og plikter vises det til:  
<https://revisorforeningen.no/revisionsberetninger>

THE POWER OF BEING UNDERSTOOD  
AUDIT | TAX | CONSULTING

RSM Norge AS is a member of the RSM network and trades as RSM. RSM is the trading name used by the members of the RSM network. Each member of the RSM network is an independent accounting and consulting firm which practices in its own right. The RSM network is not itself a separate legal entity in any jurisdiction.

RSM Norge AS er medlem av/ is a member of Den norske Revisorforening.



Revisors beretning 2020 for Eple Invest AS




**Uttalelse om andre lovmessige krav**

*Konklusjon om registrering og dokumentasjon*

Basert på vår revisjon av årsregnskapet som beskrevet ovenfor, og kontrollhandlinger vi har funnet nødvendig i henhold til internasjonal standard for attestasjonsoppdrag (ISAE) 3000 «Attestasjonsoppdrag som ikke er revisjon eller forenklet revisorkontroll av historisk finansiell informasjon», mener vi at ledelsen har oppfylt sin plikt til å sørge for ordentlig og oversiktlig registrering og dokumentasjon av selskapets regnskapsopplysninger i samsvar med lov og god bokføringskikk i Norge.

Bergen, 20. august 2021  
RSM Norge AS

  
Alexander Lambach  
Statsautorisert revisor