



ÅRSREGNSKAPET FOR REGNSKAPSÅRET 2025 - GENERELL INFORMASJON

Enheten

Organisasjonsnummer: 991 951 407
Organisasjonsform: Aksjeselskap
Foretaksnavn: STEINSVIK INVEST AS
Forretningsadresse: Ulvebne
5568 VIKEBYGD

Regnskapsår

Årsregnskapets periode: 01.01.2025 - 31.12.2025

Konsern

Morselskap i konsern: Nei

Regnskapsregler

Regler for små foretak benyttet: Ja
Benyttet ved utarbeidelsen av årsregnskapet til selskapet: Regnskapslovens alminnelige regler

Årsregnskapet fastsatt av kompetent organ

Bekreftet av representant for selskapet: Dagfinn Steinsvik
Dato for fastsettelse av årsregnskapet: 17.04.2026

Grunnlag for avgivelse

År 2025: Årsregnskapet er elektronisk innlevert
År 2024: Tall er hentet fra elektronisk innlevert årsregnskap fra 2025

Det er ikke krav til at årsregnskapet m.v. som sendes til Regnskapsregisteret er undertegnet. Kontrollen på at dette er utført ligger hos revisor/enhetens øverste organ. Sikkerheten ivaretas ved at innsender har rolle/rettighet for innsending av årsregnskapet via Altinn, og ved at det bekreftes at årsregnskapet er fastsatt av kompetent organ.

Brønnøysundregistrene, 03.05.2026



Resultatregnskap

Beløp i: NOK	Note	2025	2024
RESULTATREGNSKAP			
Kostnader			
Lønnskostnad	2		
Annen driftskostnad		18 271	15 621
Sum kostnader		18 271	15 621
Driftsresultat		-18 271	-15 621
Finansinntekter og finanskostnader			
Inntekt på investering i tilknyttet selskap	3	865 000	450 000
Annen renteinntekt		3 339	5 472
Annen finansinntekt	4	139 177	202 918
Verdiøkning markedsbaserte omløpsmidler	4	6 893	373 544
Sum finansinntekter		1 014 409	1 031 934
Verdireduksjon markedsbaserte omløpsmidler	4		
Annen finanskostnad	4	78 216	782 220
Sum finanskostnader		78 216	782 220
Netto finans		936 193	249 714
Resultat før skattekostnad		917 921	234 093
Skattekostnad på resultat	5		-4 752
Årsresultat	6	917 921	238 845
Årsresultat etter minoritetsinteresser		917 921	238 845
Totalresultat		917 921	238 845
Overføringer og disponeringer			
Tilleggsutbytte	6		720 000
Avsatt til annen egenkapital		917 921	-481 155
Sum overføringer og disponeringer		917 921	238 845



Balanse

Beløp i: NOK	Note	2025	2024
BALANSE - EIENDELER			
Anleggsmidler			
Immaterielle eiendeler			
Finansielle anleggsmidler			
Investeringer i tilknyttet selskap	3	1	1
Sum finansielle anleggsmidler		1	1
Sum anleggsmidler		1	1
Omløpsmidler			
Varer			
Fordringer			
Andre kortsiktige fordringer	3	865 000	450 000
Sum fordringer		865 000	450 000
Investeringer			
Markedsbaserte aksjer	4	1 924 581	1 575 654
Sum investeringer		1 924 581	1 575 654
Bankinnskudd, kontanter og lignende			
Bankinnskudd, kontanter o.l.		202 743	37 139
Sum bankinnskudd, kontanter og lignende		202 743	37 139
Sum omløpsmidler		2 992 324	2 062 793
SUM EIENDELER		2 992 325	2 062 794
BALANSE - EGENKAPITAL OG GJELD			
Egenkapital			
Innskutt egenkapital			
Aksjekapital	6, 7	100 000	100 000
Overkurs	6	7 000	7 000



Balanse

Beløp i: NOK	Note	2025	2024
Sum innskutt egenkapital		107 000	107 000
Opptjent egenkapital			
Annen egenkapital	6	2 866 114	1 948 193
Sum opptjent egenkapital		2 866 114	1 948 193
Sum egenkapital	6	2 973 114	2 055 193
Gjeld			
Langsiktig gjeld			
Utsatt skatt	5		
Annen langsiktig gjeld			
Kortsiktig gjeld			
Gjeld til kredittinstitusjoner			1 548
Betalbar skatt	5		
Annen kortsiktig gjeld	7	19 211	6 053
Sum kortsiktig gjeld		19 211	7 601
Sum gjeld		19 211	7 601
SUM EGENKAPITAL OG GJELD		2 992 325	2 062 794



Brønnøysundregistrene

ÅRSREGNSKAP FOR REGNSKAPSÅRET 2025 - GENERELL INFORMASJON

Journalnummer: 2026 410187

Virksomheten

Organisasjonsnummer: 991 951 407
Organisasjonsform: Aksjeselskap
Foretaksnavn: STEINSVIK INVEST AS
Forretningsadresse: Ulvebne
5568 VIKEBYGD

Regnskapsår

Årsregnskapets periode: 01.01.2025 - 31.12.2025

Konsern

Morselskap i konsern: Nei

Regnskapsregler

Regler for små foretak benyttet: Ja
Benyttet ved utarbeidelsen av
årsregnskapet: Regnskapslovens alminnelige regler

Årsregnskapet fastsatt av kompetent organ

Bekreftet av: Dagfinn Steinsvik
Dato for fastsettelse av årsregnskapet: 17.04.2026

Revisjon

Selskapet har besluttet at årsregnskapet
ikke skal revideres: Ja

Grunnlag for avgivelse

År 2025: Årsregnskap er elektronisk innlevert.
År 2024: Tall er hentet fra elektronisk innlevert årsregnskap fra 2025.

Virksomheten sitt øverste organ er ansvarlig for at årsregnskapet er signert. Det er mulig å levere årsregnskap uten signatur fordi sikkerheten for rett rapportering er ivarettatt ved at innsenderen har rolle/rettighet for innsending i Altinn. Navnet på representanten, som bekrefter at årsregnskapet er godkjent, er i tillegg oppgitt.

Brønnøysundregistrene, 02.05.2026



Organisasjonsnr: 991 951 407
STEINSVIK INVEST AS

RESULTATREGNSKAP

Beløp i: NOK	Note	2025	2024
RESULTATREGNSKAP			
Kostnader			
Lønnskostnad	2		
Annen driftskostnad		18 271	15 621
Sum kostnader		18 271	15 621
Driftsresultat		-18 271	-15 621
Finansinntekter og finanskostnader			
Inntekt på investering i tilknyttet selskap	3	865 000	450 000
Annen renteinntekt		3 339	5 472
Annen finansinntekt	4	139 177	202 918
Verdiøkning markedsbaserte omløpsmidler	4	6 893	373 544
Sum finansinntekter		1 014 409	1 031 934
Verdireduksjon markedsbaserte omløpsmidler	4		
Annen finanskostnad	4	78 216	782 220
Sum finanskostnader		78 216	782 220
Netto finans		936 193	249 714
Resultat før skattekostnad		917 921	234 093
Skattekostnad på resultat	5		-4 752
Årsresultat	6	917 921	238 845
Årsresultat etter minoritetsinteresser		917 921	238 845
Totalresultat		917 921	238 845
Overføringer og disponeringer			
Tilleggsutbytte	6		720 000
Avsatt til annen egenkapital		917 921	-481 155
Sum overføringer og disponeringer		917 921	238 845



Organisasjonsnr: 991 951 407
STEINSVIK INVEST AS

BALANSE

Beløp i: NOK	Note	2025	2024
--------------	------	------	------

BALANSE - EIENDELER

Anleggsmidler

Immaterielle eiendeler

Finansielle anleggsmidler

Investeringer i tilknyttet selskap	3	1	1
Sum finansielle anleggsmidler		1	1
Sum anleggsmidler		1	1

Omløpsmidler

Varer

Fordringer

Andre kortsiktige fordringer	3	865 000	450 000
Sum fordringer		865 000	450 000

Investeringer

Markedsbaserte aksjer	4	1 924 581	1 575 654
Sum investeringer		1 924 581	1 575 654

Bankinnskudd, kontanter og lignende

Bankinnskudd, kontanter o. l.		202 743	37 139
Sum bankinnskudd, kontanter og lignende		202 743	37 139

Sum omløpsmidler		2 992 324	2 062 793
-------------------------	--	------------------	------------------

SUM EIENDELER		2 992 325	2 062 794
----------------------	--	------------------	------------------

BALANSE - EGENKAPITAL OG GJELD

Egenkapital

Innskutt egenkapital

Aksjekapital	6, 7	100 000	100 000
Overkurs	6	7 000	7 000
Sum innskutt egenkapital		107 000	107 000

Opptjent egenkapital

Annen egenkapital	6	2 866 114	1 948 193
Sum opptjent egenkapital		2 866 114	1 948 193



Sum egenkapital	6	2 973 114	2 055 193
Gjeld			
Langsiktig gjeld			
Utsatt skatt	5		
Annen langsiktig gjeld			
Kortsiktig gjeld			
Gjeld til kredittinstitusjoner			1 548
Betalbar skatt	5		
Annen kortsiktig gjeld	7	19 211	6 053
Sum kortsiktig gjeld		19 211	7 601
Sum gjeld		19 211	7 601
SUM EGENKAPITAL OG GJELD		2 992 325	2 062 794



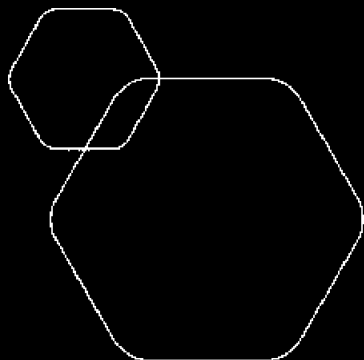
Organisasjonsnr: 991 951 407
STEINSVIK INVEST AS

NOTEOPPLYSNINGER - SELSKAP

- alle poster oppgitt i hele tall

Note

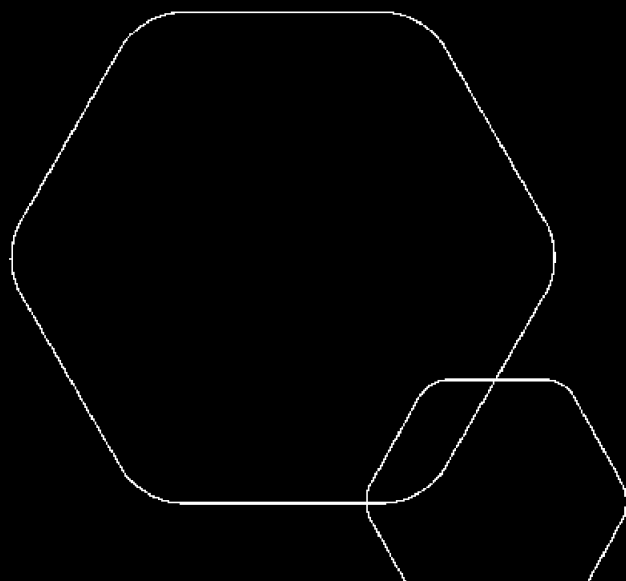
Antall årsverk i regnskapsåret
0.00



Årsregnskap 2025

Steinsvik Invest AS

Resultatregnskap
Balanse
Noter til regnskapet



Org.nr.: 991 951 407



BankID Qualified Signing
Steinsvik, Dagfinn
2026-04-19

BankID Qualified Signing
Steinsvik, Ingrid Erdal
2026-04-29

RESULTATREGNSKAP

STEINSVIK INVEST AS

DRIFTSINNEKTER OG DRIFTSKOSTNADER	Note	2025	2024
Annen driftskostnad		18 271	15 621
Sum driftskostnader		18 271	15 621
Driftsresultat		-18 271	-15 621
FINANSINNEKTER OG FINANSKOSTNADER			
Inntekt på investering i tilknyttet selskap	3	865 000	450 000
Annen renteinntekt		3 339	5 472
Annen finansinntekt	4	139 177	202 918
Verdiøkning markedsbaserte omløpsmidler	4	6 893	373 544
Annen finanskostnad	4	78 216	782 220
Resultat av finansposter		936 193	249 714
Resultat før skattekostnad		917 921	234 093
Skattekostnad på resultat	5	0	-4 752
Årsresultat	6	917 921	238 845
OVERFØRINGER			
Tilleggsutbytte	6	0	720 000
Avsatt til annen egenkapital		917 921	-481 155
Sum overføringer		917 921	238 845

STEINSVIK INVEST AS

SIDE 2



BankID Qualified Signing
Steinsvik, Dagfinn
2026-04-19

BankID Qualified Signing
Steinsvik, Ingrid Erdal
2026-04-29

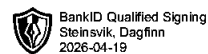
BALANSE

STEINSVIK INVEST AS

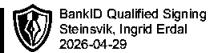
EIENDELER	Note	2025	2024
FINANSIELLE ANLEGGSMIDLER			
Investeringer i tilknyttet selskap	3	1	1
Sum finansielle anleggsmidler		1	1
Sum anleggsmidler		1	1
OMLØPSMIDLER			
FORDRINGER			
Andre kortsiktige fordringer	3	865 000	450 000
Sum fordringer		865 000	450 000
INVESTERINGER			
Markedsbaserte aksjer	4	1 924 581	1 575 654
Sum investeringer		1 924 581	1 575 654
Bankinnskudd, kontanter o.l.		202 743	37 139
Sum omløpsmidler		2 992 324	2 062 793
Sum eiendeler		2 992 325	2 062 794

STEINSVIK INVEST AS

SIDE 3



BankID Qualified Signing
Steinsvik, Dagfinn
2026-04-19



BankID Qualified Signing
Steinsvik, Ingrid Erdal
2026-04-29

BALANSE

STEINSVIK INVEST AS

EGENKAPITAL OG GJELD	Note	2025	2024
EGENKAPITAL			
INNSKUTT EGENKAPITAL			
Aksjekapital	6, 7	100 000	100 000
Overkurs	6	7 000	7 000
Sum innskutt egenkapital		107 000	107 000
OPPTJENT EGENKAPITAL			
Annen egenkapital	6	2 866 114	1 948 193
Sum opptjent egenkapital		2 866 114	1 948 193
Sum egenkapital	6	2 973 114	2 055 193
GJELD			
KORTSIKTIG GJELD			
Gjeld til kredittinstitusjoner		0	1 548
Annen kortsiktig gjeld	7	19 211	6 053
Sum kortsiktig gjeld		19 211	7 601
Sum gjeld		19 211	7 601
Sum egenkapital og gjeld		2 992 325	2 062 794

Vikebygd, 17.04.2026
Styret i Steinsvik Invest AS

Dagfinn Steinsvik
styreleder/daglig leder

Ingrid Erdal Steinsvik
styremedlem



Regnskapsprinsipper



Årsregnskapet er satt opp i samsvar med regnskapsloven og NRS 8 - God regnskapskikk for små og mellomstore selskaper.

VALUTA

Pengeposter i utenlandsk valuta vurderes iht. kursen ved regnskapsårets slutt.

SKATT

Skattekostnaden i resultatregnskapet omfatter både periodens betalbare skatt og endring i utsatt skatt. Utsatt skatt er beregnet med 22 % på grunnlag av de midlertidige forskjeller som eksisterer mellom regnskapsmessige og skattemessige verdier, samt ligningsmessig underskudd til fremføring ved utgangen av regnskapsåret. Skatteøkende og skattereduserende midlertidige forskjeller som reverserer eller kan reverseres i samme periode er utlignet og nettoført.

KLASSIFISERING OG VURDERING AV OMLØPSMIDLER

Omløpsmidler og kortsiktig gjeld omfatter normalt poster som forfaller til betaling innen ett år etter balansedagen, samt poster som knytter seg til varekretsløpet. Omløpsmidler vurderes til laveste verdi av anskaffelseskost og virkelig verdi.

AKSJER I TILKNYTTET SELSKAP

Investeringer i tilknyttede selskaper er vurdert etter kostmetoden.

FORDRINGER

Kundefordringer og andre fordringer oppføres til pålydende etter fradrag for avsetning til forventet tap. Avsetning til tap gjøres på grunnlag av en individuell vurdering av de enkelte fordringene.

Note 1 Virksomhetens art og lokalisering

Steinsvik Invest AS er et selskap der virksomheten omfatter Investering i andre selskaper. Selskapet er lokalisert i Vindafjord kommune.

Note 2 Lønnskostnader

Steinsvik Invest AS har ikke hatt lønns- eller personalkostnader i 2025 og det foreligger heller ingen slike forpliktelser.

Note 3 Datterselskap, TS og FKV

	Kontor-kommune	Eier-andel	Stemme-andel	Anskaffelses kost	Andel egenkapital	Andel resultat
DS/FKV/TS						
Hemera AS	STAVANGER	33,3%	33,3%	1	432 854	879 478
Sum				1	432 854	879 478



Note 3 Markedsbaserte aksjer

Selskapet eier aksjer i børsnoterte selskaper og fond, aksjene / fondene er vurdert til markedsverdi pr. 31.12.2025.

BankID Qualified Signing
Steinsvik, Dagfinn
2026-04-19

BankID Qualified Signing
Steinsvik, Ingrid Erdal
2026-04-29

Note 5 Skatt

Årets skattekostnad	2025	2024
Resultatført skatt på ordinært resultat:		
Betalbar skatt	0	0
Endring i utsatt skattefordel	0	-4 752
Skattekostnad ordinært resultat	0	-4 752
Skattepliktig inntekt:		
Resultat før skatt	917 921	234 093
Permanente forskjeller	-916 788	-299 020
Anvendelse av fremførbart underskudd	-1 134	0
Skattepliktig inntekt	0	-64 928
Betalbar skatt i balansen:		
Betalbar skatt på årets resultat	0	0
Sum betalbar skatt i balansen	0	0

Skatteeffekten av midlertidige forskjeller og underskudd til fremføring som har gitt opphav til utsatt skatt og utsatte skattefordeler, spesifisert på typer av midlertidige forskjeller

	2025	2024	Endring
Inntektsført avsatt utbytte	25 950	13 500	-12 450
Akkumulert fremførbart underskudd	-63 794	-64 928	-1 134
Inngår ikke i beregningen av utsatt skatt	37 844	51 428	13 584
Utsatt skattefordel (22 %)	0	0	0


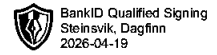
I henhold til God regnskapsskikk for små foretak balanseføres ikke utsatt skattefordel.

Note 6 Egenkapital

	Aksjekapital	Overkurs	Annen egenkapital	Sum egenkapital
Pr. 31.12.2024	100 000	7 000	1 948 193	2 055 193
Årets resultat			917 921	917 921
Pr 31.12.2025	100 000	7 000	2 866 114	2 973 114



Note 7 Aksjonærer



AKSJEKAPITALEN I STEINSVIK INVEST AS PR. 31.12 BESTÅR AV:

	Antall	Pålydende	Bokført
Ordinære aksjer	1 000	100,0	100 000
Sum	1 000		100 000

EIERSTRUKTUR

De største aksjonærene i % pr. 31.12 var:

	Ordinære	Eierandel	Stemmeandel
Dagfinn Steinsvik	1 000	100,0	100,0

AKSJER EIET AV MEDLEMMER I STYRET OG DAGLIG LEDER:

Navn	Verv	Ordinære
Dagfinn Steinsvik	styreleder/daglig leder	1 000
Totalt antall aksjer		1 000

Selskapet har gjeld til aksjonær kr. 19 211 pr. 31.12.25. Mellomværende er ikke renteberegnet.



Årsregnskap 2025 Steinsvik Invest AS

Resultatregnskap
Balanse
Noter til regnskapet



Org.nr.: 991 951 407



RESULTATREGNSKAP

STEINSVIK INVEST AS

DRIFTSINNETEKTER OG DRIFTSKOSTNADER	Note	2025	2024
Annen driftskostnad		18 271	15 621
Sum driftskostnader		18 271	15 621
Driftsresultat		-18 271	-15 621
FINANSINNETEKTER OG FINANSKOSTNADER			
Inntekt på investering i tilknyttet selskap	3	865 000	450 000
Annen renteinntekt		3 339	5 472
Annen finansinntekt	4	139 177	202 918
Verdiøkning markedsbaserte omløpsmidler	4	6 893	373 544
Annen finanskostnad	4	78 216	782 220
Resultat av finansposter		936 193	249 714
Resultat før skattekostnad		917 921	234 093
Skattekostnad på resultat	5	0	-4 752
Årsresultat	6	917 921	238 845
OVERFØRINGER			
Tilleggsutbytte	6	0	720 000
Avsatt til annen egenkapital		917 921	-481 155
Sum overføringer		917 921	238 845



BALANSE

STEINSVIK INVEST AS

EIENDELER	Note	2025	2024
FINANSIELLE ANLEGGSMIDLER			
Investeringer i tilknyttet selskap	3	1	1
Sum finansielle anleggsmidler		1	1
Sum anleggsmidler		1	1
OMLØPSMIDLER			
FORDRINGER			
Andre kortsiktige fordringer	3	865 000	450 000
Sum fordringer		865 000	450 000
INVESTERINGER			
Markedsbaserte aksjer	4	1 924 581	1 575 654
Sum investeringer		1 924 581	1 575 654
Bankinnskudd, kontanter o.l.		202 743	37 139
Sum omløpsmidler		2 992 324	2 062 793
Sum eiendeler		2 992 325	2 062 794



BALANSE

STEINSVIK INVEST AS

EGENKAPITAL OG GJELD	Note	2025	2024
EGENKAPITAL			
INNSKUTT EGENKAPITAL			
Aksjekapital	6, 7	100 000	100 000
Overkurs	6	7 000	7 000
Sum innskutt egenkapital		107 000	107 000
OPPTJENT EGENKAPITAL			
Annen egenkapital	6	2 866 114	1 948 193
Sum opptjent egenkapital		2 866 114	1 948 193
Sum egenkapital	6	2 973 114	2 055 193
GJELD			
KORTSIKTIG GJELD			
Gjeld til kredittinstitusjoner		0	1 548
Annen kortsiktig gjeld	7	19 211	6 053
Sum kortsiktig gjeld		19 211	7 601
Sum gjeld		19 211	7 601
Sum egenkapital og gjeld		2 992 325	2 062 794

Vikebygd, 17.04.2026
Styret i Steinsvik Invest AS

Dagfinn Steinsvik
styreleder/daglig leder

Ingrid Erdal Steinsvik
styremedlem



Regnskapsprinsipper

Årsregnskapet er satt opp i samsvar med regnskapsloven og NRS 8 - God regnskapskikk for små foretak.

VALUTA

Pengeposter i utenlandsk valuta vurderes iht. kursen ved regnskapsårets slutt.

SKATT

Skattekostnaden i resultatregnskapet omfatter både periodens betalbare skatt og endring i utsatt skatt. Utsatt skatt er beregnet med 22 % på grunnlag av de midlertidige forskjeller som eksisterer mellom regnskapsmessige og skattemessige verdier, samt ligningsmessig underskudd til fremføring ved utgangen av regnskapsåret. Skatteøkende og skattereduserende midlertidige forskjeller som reverserer eller kan reverseres i samme periode er utlignet og nettoført.

KLASSIFISERING OG VURDERING AV OMLØPSMIDLER

Omløpsmidler og kortsiktig gjeld omfatter normalt poster som forfaller til betaling innen ett år etter balansedagen, samt poster som knytter seg til varekretsløpet. Omløpsmidler vurderes til laveste verdi av anskaffelseskost og virkelig verdi.

AKSJER I TILKNYTTET SELSKAP

Investeringer i tilknyttede selskaper er vurdert etter kostmetoden.

FORDRINGER

Kundefordringer og andre fordringer oppføres til pålydende etter fradrag for avsetning til forventet tap. Avsetning til tap gjøres på grunnlag av en individuell vurdering av de enkelte fordringene.

Note 1 Virksomhetens art og lokalisering

Steinsvik Invest AS er et selskap der virksomheten omfatter Investering i andre selskaper. Selskapet er lokalisert i Vindafjord kommune.

Note 2 Lønnskostnader

Steinsvik Invest AS har ikke hatt lønns- eller personalkostnader i 2025 og det foreligger heller ingen slike forpliktelser.

Note 3 Datterselskap, TS og FKV

	Kontor- kommune	Eier- andel	Stemme- andel	Anskaffelses kost	Andel egenkapital	Andel resultat
DS/FKV/TS						
Hemera AS	STAVANGER	33,3%	33,3%	1	432 854	879 478
Sum				1	432 854	879 478



Note 3 Markedsbaserte aksjer

Selskapet eier aksjer i børsnoterte selskaper og fond, aksjene / fondene er vurdert til markedsverdi pr. 31.12.2025.

Note 5 Skatt

Årets skattekostnad	2025	2024
Resultatført skatt på ordinært resultat:		
Betalbar skatt	0	0
Endring i utsatt skattefordel	0	-4 752
Skattekostnad ordinært resultat	0	-4 752
Skattepliktig inntekt:		
Resultat før skatt	917 921	234 093
Permanente forskjeller	-916 788	-299 020
Anvendelse av fremførbart underskudd	-1 134	0
Skattepliktig inntekt	0	-64 928
Betalbar skatt i balansen:		
Betalbar skatt på årets resultat	0	0
Sum betalbar skatt i balansen	0	0

Skatteeffekten av midlertidige forskjeller og underskudd til fremføring som har gitt opphav til utsatt skatt og utsatte skattefordeler, spesifisert på typer av midlertidige forskjeller

	2025	2024	Endring
Inntektsført avsatt utbytte	25 950	13 500	-12 450
Akkumulert fremførbart underskudd	-63 794	-64 928	-1 134
Inngår ikke i beregningen av utsatt skatt	37 844	51 428	13 584
Utsatt skattefordel (22 %)	0	0	0

I henhold til God regnskapsskikk for små foretak balanseføres ikke utsatt skattefordel.

Note 6 Egenkapital

	Aksjekapital	Overkurs	Annen egenkapital	Sum egenkapital
Pr. 31.12.2024	100 000	7 000	1 948 193	2 055 193
Årets resultat			917 921	917 921
Pr 31.12.2025	100 000	7 000	2 866 114	2 973 114



Note 7 Aksjonærer

AKSJEKAPITALEN I STEINSVIK INVEST AS PR. 31.12 BESTÅR AV:

	Antall	Pålydende	Bokført
Ordinære aksjer	1 000	100,0	100 000
Sum	1 000		100 000

EIERSTRUKTUR

De største aksjonærene i % pr. 31.12 var:

	Ordinære	Eierandel	Stemmeandel
Dagfinn Steinsvik	1 000	100,0	100,0

AKSJER EIET AV MEDLEMMER I STYRET OG DAGLIG LEDER:

Navn	Verv	Ordinære
Dagfinn Steinsvik	styreleder/daglig leder	1 000
Totalt antall aksjer		1 000

Selskapet har gjeld til aksjonær kr. 19 211 pr. 31.12.25. Mellomværende er ikke renteberegnet.