



## ÅRSREGNSKAPET FOR REGNSKAPSÅRET 2017 - GENERELL INFORMASJON

### Enheten

Organisasjonsnummer: 969 056 119  
Organisasjonsform: Aksjeselskap  
Foretaksnavn: MARINE TRADING AS  
Forretningsadresse: Vanemveien 1  
1599 MOSS

### Regnskapsår

Årsregnskapets periode: 01.01.2017 - 31.12.2017

### Konsern

Morselskap i konsern: Nei

### Regnskapsregler

Regler for små foretak benyttet: Ja  
Benyttet ved utarbeidelsen av årsregnskapet til selskapet: Regnskapslovens alminnelige regler

### Årsregnskapet fastsatt av kompetent organ

Bekreftet av representant for selskapet: Svein Rolf Willadsen  
Dato for fastsettelse av årsregnskapet: 25.01.2018

### Grunnlag for avgivelse

År 2017: Årsregnskapet er elektronisk innlevert  
År 2016: Tall er hentet fra elektronisk innlevert årsregnskap fra 2017

*Det er ikke krav til at årsregnskapet m.v. som sendes til Regnskapsregisteret er undertegnet. Kontrollen på at dette er utført ligger hos revisor/enhetens øverste organ. Sikkerheten ivaretas ved at innsender har rolle/rettighet for innsending av årsregnskapet via Altinn, og ved at det bekreftes at årsregnskapet er fastsatt av kompetent organ.*

Brønnøysundregistrene, 08.03.2021



## Resultatregnskap

Beløp i: NOK	Note	2017	2016
<b>RESULTATREGNSKAP</b>			
<b>Inntekter</b>			
Salgsinntekt		192 420	155 542
Annen driftsinntekt		29 119 820	25 279 542
<b>Sum inntekter</b>		<b>29 312 240</b>	<b>25 435 084</b>
<b>Kostnader</b>			
Varekostnad		24 912	35 609
Lønnskostnad	1	4 347 541	4 050 774
Avskrivning på varige driftsmidler og immaterielle eiendeler	2	6 451 420	6 194 675
Annen driftskostnad	1	4 145 273	3 799 781
<b>Sum kostnader</b>		<b>14 969 146</b>	<b>14 080 838</b>
<b>Driftsresultat</b>		<b>14 343 094</b>	<b>11 354 245</b>
<b>Finansinntekter og finanskostnader</b>			
Annen renteinntekt	6	1 078	76 163
Annen finansinntekt		56 225	66 678
<b>Sum finansinntekter</b>		<b>57 303</b>	<b>142 841</b>
Annen rentekostnad	6	5 485 212	4 960 693
Annen finanskostnad		348	1 051
<b>Sum finanskostnader</b>		<b>5 485 559</b>	<b>4 961 744</b>
<b>Netto finans</b>		<b>-5 428 256</b>	<b>-4 818 903</b>
<b>Ordinært resultat før skattekostnad</b>		<b>8 914 838</b>	<b>6 535 342</b>
Skattekostnad på ordinært resultat	7	1 895 178	1 405 414
<b>Ordinært resultat etter skattekostnad</b>		<b>7 019 660</b>	<b>5 129 928</b>
<b>Årsresultat</b>	5	<b>7 019 660</b>	<b>5 129 928</b>
<b>Årsresultat etter minoritetsinteresser</b>		<b>7 019 660</b>	<b>5 129 928</b>
<b>Totalresultat</b>		<b>7 019 660</b>	<b>5 129 928</b>



## Resultatregnskap

<b>Beløp i: NOK</b>	<b>Note</b>	<b>2017</b>	<b>2016</b>
<b>Overføringer og disponeringer</b>			
Utbytte		5 000 000	3 000 000
Overføringer til/fra annen egenkapital		2 019 660	2 129 928
<b>Sum overføringer og disponeringer</b>		<b>7 019 660</b>	<b>5 129 928</b>



## Balanse

Beløp i: NOK	Note	2017	2016
<b>BALANSE - EIENDELER</b>			
<b>Anleggsmidler</b>			
<b>Immaterielle eiendeler</b>			
<b>Varige driftsmidler</b>			
Tomter, bygninger og annen fast eiendom	2, 6	256 128 427	233 211 951
Maskiner og anlegg	2		
Driftsløsøre, inventar, verktøy, kontormaskiner og lignende	2, 6	1 070 699	317 499
<b>Sum varige driftsmidler</b>		<b>257 199 126</b>	<b>233 529 450</b>
<b>Sum anleggsmidler</b>		<b>257 199 126</b>	<b>233 529 450</b>
<b>Omløpsmidler</b>			
<b>Varer</b>			
<b>Fordringer</b>			
Kundefordringer		1 101 328	972 307
Andre fordringer		3 002 802	795 099
<b>Sum fordringer</b>		<b>4 104 130</b>	<b>1 767 406</b>
<b>Bankinnskudd, kontanter og lignende</b>			
Bankinnskudd, kontanter og lignende	3	263 636	222 697
<b>Sum bankinnskudd, kontanter og lignende</b>		<b>263 636</b>	<b>222 697</b>
<b>Sum omløpsmidler</b>		<b>4 367 766</b>	<b>1 990 103</b>
<b>SUM EIENDELER</b>		<b>261 566 892</b>	<b>235 519 553</b>
<b>BALANSE - EGENKAPITAL OG GJELD</b>			
<b>Egenkapital</b>			
<b>Innskutt egenkapital</b>			
Selskapskapital	4	990 000	990 000
<b>Sum innskutt egenkapital</b>		<b>990 000</b>	<b>990 000</b>



### Balanse

<b>Beløp i: NOK</b>	<b>Note</b>	<b>2017</b>	<b>2016</b>
<b>Opptjent egenkapital</b>			
Annen egenkapital		52 104 476	50 084 816
<b>Sum opptjent egenkapital</b>		<b>52 104 476</b>	<b>50 084 816</b>
<b>Sum egenkapital</b>	5	<b>53 094 476</b>	<b>51 074 816</b>
<b>Gjeld</b>			
<b>Langsiktig gjeld</b>			
Utsatt skatt	7	5 738 454	5 590 738
<b>Sum avsetninger for forpliktelser</b>		<b>5 738 454</b>	<b>5 590 738</b>
<b>Annen langsiktig gjeld</b>			
Gjeld til kredittinstitusjoner	6	185 924 798	166 500 000
<b>Sum annen langsiktig gjeld</b>		<b>185 924 798</b>	<b>166 500 000</b>
<b>Sum langsiktig gjeld</b>		<b>191 663 252</b>	<b>172 090 738</b>
<b>Kortsiktig gjeld</b>			
Gjeld til kredittinstitusjoner	6	7 611 200	5 736 210
Leverandørgjeld		181 961	216 459
Betalbar skatt	7	1 747 462	1 396 905
Skyldige offentlige avgifter	3	1 157 101	965 210
Utbytte		5 000 000	3 000 000
Annen kortsiktig gjeld		1 111 439	1 039 216
<b>Sum kortsiktig gjeld</b>		<b>16 809 164</b>	<b>12 354 000</b>
<b>Sum gjeld</b>		<b>208 472 416</b>	<b>184 444 738</b>
<b>SUM EGENKAPITAL OG GJELD</b>		<b>261 566 892</b>	<b>235 519 553</b>
<b>POSTER UTENOM BALANSEN</b>			
Pantstillelser	6		



## Resultatregnskap

MARINE TRADING AS

Driftsinntekter og driftskostnader	Note	2017	2016
Salgsinntekt		192 420	155 542
Annen driftsinntekt		29 119 820	25 279 542
<b>Sum driftsinntekter</b>		<b>29 312 240</b>	<b>25 435 084</b>
Varekostnad		24 912	35 609
Lønnskostnad	1	4 347 541	4 050 774
Avskrivning av driftsmidler og immaterielle eiendeler	2	6 451 420	6 194 675
Annen driftskostnad	1	4 145 273	3 799 781
<b>Sum driftskostnader</b>		<b>14 969 146</b>	<b>14 080 838</b>
<b>Driftsresultat</b>		<b>14 343 094</b>	<b>11 354 245</b>
<b>Finansinntekter og finanskostnader</b>			
Annen renteinntekt	6	1 078	76 163
Annen finansinntekt		56 225	66 678
Annen rentekostnad	6	5 485 212	4 960 693
Annen finanskostnad		348	1 051
Resultat av finansposter		-5 428 256	-4 818 903
Ordinært resultat før skattekostnad		8 914 838	6 535 342
Skattekostnad på ordinært resultat	7	1 895 178	1 405 414
<b>Ordinært resultat</b>		<b>7 019 660</b>	<b>5 129 928</b>
<b>Ekstraordinære inntekter og kostnader</b>			
<b>Arsresultat</b>	5	<b>7 019 660</b>	<b>5 129 928</b>
<b>Overføringer</b>			
Avsatt til utbytte		5 000 000	3 000 000
Avsatt til annen egenkapital		2 019 660	2 129 928
<b>Sum overføringer</b>		<b>7 019 660</b>	<b>5 129 928</b>

MARINE TRADING AS

Side 1



### Balanse

MARINE TRADING AS

Eiendeler	Note	2017	2016
<b>Anleggsmidler</b>			
<b>Immaterielle eiendeler</b>			
<b>Varige driftsmidler</b>			
Tomter, bygninger o.a. fast eiendom	2, 6	256 128 427	233 211 951
Driftsløsøre, inventar o.a. utstyr	2, 6	1 070 699	317 499
<b>Sum varige driftsmidler</b>		<b>257 199 126</b>	<b>233 529 450</b>
<b>Finansielle driftsmidler</b>			
<b>Sum anleggsmidler</b>		<b>257 199 126</b>	<b>233 529 450</b>
<b>Omløpsmidler</b>			
<b>Fordringer</b>			
Kundefordringer		1 101 328	972 307
Andre kortsiktige fordringer		3 002 802	795 099
<b>Sum fordringer</b>		<b>4 104 130</b>	<b>1 767 406</b>
<b>Investeringer</b>			
Bankinnskudd, kontanter o.l.	3	263 636	222 697
<b>Sum omløpsmidler</b>		<b>4 367 766</b>	<b>1 990 103</b>
<b>Sum eiendeler</b>		<b>261 566 892</b>	<b>235 519 553</b>

MARINE TRADING AS

Side 1





## Balanse

MARINE TRADING AS

	Note	2017	2016
<b>Egenkapital og gjeld</b>			
<b>Innskutt egenkapital</b>			
Aksjekapital	4	990 000	990 000
<b>Sum innskutt egenkapital</b>		<b>990 000</b>	<b>990 000</b>
<b>Opptjent egenkapital</b>			
Annen egenkapital		52 104 476	50 084 816
<b>Sum opptjent egenkapital</b>		<b>52 104 476</b>	<b>50 084 816</b>
<b>Sum egenkapital</b>	5	<b>53 094 476</b>	<b>51 074 816</b>
<b>Gjeld</b>			
<b>Avsetning for forpliktelser</b>			
Utsatt skatt	7	5 738 454	5 590 738
<b>Annen langsiktig gjeld</b>			
Gjeld til kredittinstitusjoner	6	185 924 798	166 500 000
<b>Sum annen langsiktig gjeld</b>		<b>185 924 798</b>	<b>166 500 000</b>
<b>Kortsiktig gjeld</b>			
Gjeld til kredittinstitusjoner	6	7 611 200	5 736 210
Leverandørgjeld		181 961	216 459
Betalbar skatt	7	1 747 462	1 396 905
Skattetrekk og andre trekk	3	1 157 101	965 210
Utbytte		5 000 000	3 000 000
Annen kortsiktig gjeld		1 111 439	1 039 216
<b>Sum kortsiktig gjeld</b>		<b>16 809 164</b>	<b>12 354 000</b>
<b>Sum gjeld</b>		<b>208 472 416</b>	<b>184 444 738</b>
<b>Sum gjeld og egenkapital</b>		<b>261 566 892</b>	<b>235 519 553</b>

Moss, 18.01.2018  
Styret i MARINE TRADING AS

  
Svein Rolf Willadssen  
Styrets leder

  
Lars Gunnar Andersen  
Daglig leder



## Noter til regnskap 2017

### Marine Trading AS

#### Regnskapsprinsipper

Årsregnskapet er satt opp i samsvar med regnskapsloven av 1998 og god regnskapsskikk i Norge.

#### Hovedregel for vurdering og klassifisering av eiendeler og gjeld

Eiendeler bestemt til varig eie eller bruk er klassifisert som anleggsmidler. Andre eiendeler er klassifisert som omløpsmidler. Fordringer som skal tilbakebetales innen et år er klassifisert som omløpsmidler. Ved klassifisering av kortsiktig og langsiktig gjeld er tilsvarende kriterier lagt til grunn.

Omløpsmidler vurderes til laveste av anskaffelseskost og virkelig verdi.

Anleggsmidler vurderes til anskaffelseskost, men nedskrives til gjenvinnbart beløp dersom dette er lavere enn bokført verdi, og verdifallet forventes ikke å være forbigående. Anleggsmidler med begrenset økonomisk levetid avskrives planmessig.

#### Varige driftsmidler

Andre varige driftsmidler balanseføres og avskrives lineært til restverdi over driftsmidlenes forventede utnyttbare levetid. Ved endring i avskrivningsplan fordeles virkningen over gjenværende avskrivningstid. Vedlikehold av driftsmidler kostnadsføres løpende som driftskostnader.

Påkostninger og forbedringer tillegges driftsmidlets kostpris og avskrives i takt med driftsmidlet. Skillet mellom vedlikehold og påkostning/forbedring regnes i forhold til driftsmidlets stand ved kjøpet. Leide (leasede) driftsmidler balanseføres som driftsmidler hvis leiekontrakten anses som finansiell.

#### Fordringer

Kundefordringer og andre fordringer er oppført til pålydende etter fradrag for avsetning til forventet tap. Avsetning til tap gjøres på grunnlag av en individuell vurdering av de enkelte fordringer.

#### Bankinnskudd, kontanter og lignende

Bankinnskudd, kontanter ol. inkluderer kontanter, bankinnskudd og andre betalingsmidler med forfallsdato som er kortere enn tre måneder fra anskaffelse.

#### Valuta

Pengeposter i utenlandsk valuta omregnes til balansedagens kurs.

#### Pensjoner

Innskuddsplaner periodiseres etter sammenstillingsprinsippet. Årets innskudd til pensjonsordningen kostnadsføres.

#### Inntekter

Inntekt regnskapsføres når den er opptjent, altså når både risiko og kontroll i hovedsak er overført til kunden. Dette vil normalt være tilfellet når varen er levert til kunden. Inntektene regnskapsføres med verdien av vederlaget på transaksjonstidspunktet.

#### Kostnader

Kostnader regnskapsføres som hovedregel i samme periode som tilhørende inntekt. I de tilfeller det ikke er en klar sammenheng mellom utgifter og inntekter fastsettes fordelingen etter



## Noter til regnskap 2017

### Marine Trading AS

skjønnsmessige kriterier. Øvrige unntak fra sammenstillingsprinsippet er angitt der det er aktuelt.

#### Skatter

Skattekostnaden sammenstilles med regnskapsmessig resultat før skatt. Skatt knyttet til egenkapitaltransaksjoner, for eksempel konsernbidrag, føres mot egenkapitalen.

Skattekostnaden består av betalbar skatt (skatt på årets direkte skattepliktige inntekt) og endring i netto utsatt skatt. Skattekostnaden fordeles på ordinært resultat og resultat av ekstraordinære poster i henhold til skattegrunnlaget. Utsatt skatt og utsatt skattefordel er presentert netto i balansen.

#### Note nr. 1 - Lønnskostnader, ansatte, godtgjørelser, lån til ansatte m.m

Lønnskostnader	2017	2016
Lønninger	3 510 649	3 269 448
Arbeidsgiveravgift	540 200	501 092
Pensjonskostnader	281 314	276 344
Andre ytelser	15 378	3 889
<b>Sum</b>	<b>4 347 541</b>	<b>4 050 774</b>

Selskapet har i regnskapsåret sysselsatt totalt 5 årsverk.

#### Ytelser til ledende personer

	Daglig leder	Styret
Lønn	1 226 000	-

Det er ikke utbetalt styrehonorar. Utbetaling til styremedlemmene gjelder lønn i arbeidsforhold.

Revisor	2017	2016
Lovpålagt revisjon	29 000	36 000
Bistand vedr utarbeidelse av årsregnskap	10 000	10 000
Annen bistand	6 000	
<b>Sum godtgjørelse revisor</b>	<b>45 000</b>	<b>46 000</b>



## Noter til regnskap 2017

### Marine Trading AS

#### Obligatorisk tjenestepensjon

Selskapet er pliktig til å ha tjenestepensjonsordning etter lov om obligatorisk tjenestepensjon. Selskapets pensjonsordning i DNB ASA tilfredsstiller kravene i denne lov. Pensjonsordningen er innskuddsbasert

#### Note nr. 2 - Varige driftsmidler

	Bygninger	Tomter/ fibernettnettverk	Biler/ maskiner/ inventar	Sum
Anskaffelseskost	198 618 188	83 387 002	3 902 036	285 907 226
Tilgang i året	26 799 844	2 401 902	919 350	30 121 096
Avgang i året				-
Akkumulerte avskrivninger	55 176 271		3 652 926	58 829 197
<b>Bokført verdi 31.12</b>	<b>170 241 761</b>	<b>85 788 904</b>	<b>1 168 460</b>	<b>257 199 126</b>
Årets ordinære avskrivninger	6 256 770		194 650	6 451 420
Prosentats ord avskrivninger		3 %	15-20%	

#### Note nr. 3 – Bankinnskudd, kontanter o. l.

Bundet på egen konto for skattetrekk er kr. 199 470,-.

#### Note nr. 4 - Aksjekapital

Aksjekapitalen på kr. 990 000,-, består av 990 aksjer a` kr. 1 000,-. Det er en aksjeklasse, og alle aksjene har 1 stemme i generalforsamling.

Selskapet har pr. 31.12.2017 1 aksjonær:

Svein Willadssen	990 aksjer	100,00 %
------------------	------------	----------

Svein Willadssen er styrets leder.



## Noter til regnskap 2017

### Marine Trading AS

#### Note nr. 5 - Endring egenkapital

	Aksjekapital	Annen egenkapital	Sum egenkapital
Egenkapital 01.01.2017	990 000	50 084 816	51 074 816
Årets resultat		7 019 660	7 019 660
Avsatt utbytte		5 000 000	5 000 000
<b>Egenkapital 31.12.2017</b>	<b>990 000</b>	<b>52 104 477</b>	<b>53 094 476</b>

#### Note nr. 6 – Langsiktig gjeld/ pantstillelser og garantier

<b>Gjeld som er sikret ved pant</b>	<b>2 017</b>	<b>2 016</b>	
Gjeld til kredittinstitusjoner	193 511 751	172 236 210	
Balanseført verdi av eiendeler stillet som sikkerhet for denne gjeld.			
	<b>2 017</b>	<b>2 016</b>	<b>Pant-obligasjon</b>
Eiendommer	256 128 427	233 211 951	310 mill
Bil	858 200		618 492

Selskapets lån skal være nedbetalt i løpet av 5 år etter regnskapsårets balansedato, senest november 2022.

For lån med restgjeld pr. 31.12.2017 kr. 167 312 500,- betales renter og avdrag kvartalsvis.

For lån med restgjeld 31.12.2017 kr. 18 000 000,- betales det kun renter.

Renter er knyttet opp mot 3 måneders Nibor med margin 1,85% i 2017.

Lån i forbindelse med kjøp av bil restgjeld 31.12.2017 kr. 612 298,- skal være nedbetalt i 2025.

Renter og avdrag betales månedlig.

Selskapet har renteswap avtale knyttet til kr. 80 mill. Renteutgifter 2017 knyttet til denne avtalen er medtatt i regnskapet med kr.567 027,-.

DNB Nor finans har pantobligasjon i selskapet stor kr. 8 mill til dekning av krav knyttet til factoringavtale.

Selskapet har stillet garanti overfor Moss kommune stor kr. 1 000 000,-.



## Noter til regnskap 2017

### Marine Trading AS

#### Note nr. 7– Skatter

Midlertidige forskjeller er knyttet til:

	2 016	2 017	Endring
Anleggsmidler	23 267 145	24 949 799	-1 682 654
Varelager	0	0	0
Fordringer	27 595	0	27 595
<b>Netto forskjeller</b>	<b>23 294 740</b>	<b>24 949 799</b>	<b>-1 655 059</b>
Utsatt skatt 24% - 23%	5 590 738	5 738 454	-147 716

	2017	2016
Ordinært resultat før skattekostnad	8 914 838	6 535 342
+/- Permanente forskjeller	21 312	18 102
+/- Midlertidige forskjeller:	-1 655 059	-965 823
<b>Grunnlag regnskapsmessig skatteberegning</b>	<b>7 281 091</b>	<b>5 587 621</b>
Betalbar inntektsskatt basert på 24%-25%:	1 747 462	1 396 905
Endring i utsatt skatt	397 214	241 456
Endring i utsatt skatt som følge av endret skattesats	-249 498	-232 947
<b>Sum skattekostnad i regnskapet</b>	<b>1 895 178</b>	<b>1 405 414</b>



Til generalforsamlingen i Marine Trading AS

## Uavhengig revisors beretning

### Uttalelse om revisjonen av årsregnskapet

#### Konklusjon

Vi har revidert Marine Trading AS' årsregnskap som viser et overskudd på kr 7 019 660. Årsregnskapet består av balanse per 31. desember 2017, resultatregnskap for regnskapsåret avsluttet per denne datoen og noter til årsregnskapet, herunder et sammendrag av viktige regnskapsprinsipper.

Etter vår mening er det medfølgende årsregnskapet avgitt i samsvar med lov og forskrifter og gir et rettviseende bilde av selskapets finansielle stilling per 31. desember 2017, og av dets resultater for regnskapsåret avsluttet per denne datoen i samsvar med regnskapslovens regler og god regnskapsskikk i Norge.

#### Grunnlag for konklusjonen

Vi har gjennomført revisjonen i samsvar med lov, forskrift og god revisjonsskikk i Norge, herunder de internasjonale revisjonsstandardene International Standards on Auditing (ISA-ene). Våre oppgaver og plikter i henhold til disse standardene er beskrevet i Revisors oppgaver og plikter ved revisjon av årsregnskapet. Vi er uavhengige av selskapet slik det kreves i lov og forskrift, og har overholdt våre øvrige etiske forpliktelser i samsvar med disse kravene. Etter vår oppfatning er innhentet revisjonsbevis tilstrekkelig og hensiktsmessig som grunnlag for vår konklusjon.

#### Styrets og daglig leders ansvar for årsregnskapet

Styret og daglig leder (ledelsen) er ansvarlig for å utarbeide årsregnskapet i samsvar med lov og forskrifter, herunder for at det gir et rettviseende bilde i samsvar med regnskapslovens regler og god regnskapsskikk i Norge. Ledelsen er også ansvarlig for slik intern kontroll som den finner nødvendig for å kunne utarbeide et årsregnskap som ikke inneholder vesentlig feilinformasjon, verken som følge av misligheter eller feil.

Ved utarbeidelsen av årsregnskapet må ledelsen ta standpunkt til selskapets evne til fortsatt drift og opplyse om forhold av betydning for fortsatt drift. Forutsetningen om fortsatt drift skal legges til grunn for årsregnskapet så lenge det ikke er sannsynlig at virksomheten vil bli avviklet.

#### Revisors oppgaver og plikter ved revisjonen av årsregnskapet

Vårt mål med revisjonen er å oppnå betryggende sikkerhet for at årsregnskapet som helhet ikke inneholder vesentlig feilinformasjon, verken som følge av misligheter eller utilsiktede feil, og å avgi en revisjonsberetning som inneholder vår konklusjon. Betryggende sikkerhet er en høy grad av sikkerhet, men ingen garanti for at en revisjon utført i samsvar med lov, forskrift og god revisjonsskikk i Norge, herunder ISA-ene, alltid vil avdekke vesentlig feilinformasjon som eksisterer. Feilinformasjon kan oppstå som følge av misligheter eller utilsiktede feil. Feilinformasjon blir vurdert som vesentlig dersom den enkeltvis eller samlet med rimelighet kan forventes å påvirke økonomiske beslutninger som brukerne foretar basert på årsregnskapet.

Som del av en revisjon i samsvar med lov, forskrift og god revisjonsskikk i Norge, herunder ISA-ene, utøver vi profesjonelt skjønn og utviser profesjonell skepsis gjennom hele revisjonen. I tillegg:

---

Krogh Revisjon AS, Ekholtveien 114, 1526 Moss  
T: 98 26 42 94, org.no.: 916 131 720 MVA, [www.kroghrevisjon.no](http://www.kroghrevisjon.no)  
Statsautorisert revisor, medlem av Den norske Revisorforening og autorisert regnskapsførerselskap



- identifiserer og anslår vi risikoen for vesentlig feilinformasjon i regnskapet, enten det skyldes misligheter eller utilsiktede feil. Vi utformer og gjennomfører revisjonshandlinger for å håndtere slike risikoer, og innhenter revisjonsbevis som er tilstrekkelig og hensiktsmessig som grunnlag for vår konklusjon. Risikoen for at vesentlig feilinformasjon som følge av misligheter ikke blir avdekket, er høyere enn for feilinformasjon som skyldes utilsiktede feil, siden misligheter kan innebære samarbeid, forfalskning, bevisste utelatelser, uriktige fremstillinger eller overstyring av intern kontroll.
- opparbeider vi oss en forståelse av den interne kontroll som er relevant for revisjonen, for å utforme revisjonshandlinger som er hensiktsmessige etter omstendighetene, men ikke for å gi uttrykk for en mening om effektiviteten av selskapets interne kontroll.
- evaluerer vi om de anvendte regnskapsprinsippene er hensiktsmessige og om regnskapsestimatene og tilhørende noteopplysninger utarbeidet av ledelsen er rimelige.
- konkluderer vi på hensiktsmessigheten av ledelsens bruk av fortsatt drift-forutsetningen ved avleggelsen av regnskapet, basert på innhentede revisjonsbevis, og hvorvidt det foreligger vesentlig usikkerhet knyttet til hendelser eller forhold som kan skape tvil av betydning om selskapets evne til fortsatt drift. Dersom vi konkluderer med at det eksisterer vesentlig usikkerhet, kreves det at vi i revisjonsberetningen henleder oppmerksomheten på tilleggsopplysningene i regnskapet, eller, dersom slike tilleggsopplysninger ikke er tilstrekkelige, at vi modifiserer vår konklusjon om årsregnskapet. Våre konklusjoner er basert på revisjonsbevis innhentet inntil datoen for revisjonsberetningen. Etterfølgende hendelser eller forhold kan imidlertid medføre at selskapet ikke fortsetter driften.
- evaluerer vi den samlede presentasjonen, strukturen og innholdet, inkludert tilleggsopplysningene, og hvorvidt årsregnskapet representerer de underliggende transaksjonene og hendelsene på en måte som gir et rettviseende bilde.


Vi kommuniserer med styret blant annet om det planlagte omfanget av revisjonen og til hvilken tid revisjonsarbeidet skal utføres. Vi utveksler også informasjon om forhold av betydning som vi har avdekket i løpet av revisjonen, herunder om eventuelle svakheter av betydning i den interne kontrollen.

## Uttalelse om øvrige lovmessige krav

### *Konklusjon om registrering og dokumentasjon*

Basert på vår revisjon av årsregnskapet som beskrevet ovenfor, og kontrollhandlinger vi har funnet nødvendig i henhold til internasjonal standard for attestasjonsoppdrag (ISAE) 3000 «Attestasjonsoppdrag som ikke er revisjon eller forenklet revisorkontroll av historisk finansiell informasjon», mener vi at ledelsen har oppfylt sin plikt til å sørge for ordentlig og oversiktlig registrering og dokumentasjon av selskapets regnskapsopplysninger i samsvar med lov og god bokføringsskikk i Norge.

Rygge, 18. januar 2018  
**Krogh Revisjon AS**



Nils-Kristian Krogh  
Statsautorisert revisor