



ÅRSREGNSKAPET FOR REGNSKAPSÅRET 2018 - GENERELL INFORMASJON

Enheten

Organisasjonsnummer: 994 710 133
Organisasjonsform: Aksjeselskap
Foretaksnavn: NORSCRAP STAVANGER AS
Forretningsadresse: Harestadvika
4070 RANDABERG

Regnskapsår

Årsregnskapets periode: 01.01.2018 - 31.12.2018

Konsern

Morselskap i konsern: Nei

Regnskapsregler

Regler for små foretak benyttet: Ja
Benyttet ved utarbeidelsen av årsregnskapet til selskapet: Regnskapslovens alminnelige regler

Årsregnskapet fastsatt av kompetent organ

Bekreftet av representant for selskapet: Rune Larsen
Dato for fastsettelse av årsregnskapet: 28.06.2019

Grunnlag for avgivelse

År 2018: Årsregnskapet er elektronisk innlevert
År 2017: Tall er hentet fra elektronisk innlevert årsregnskap fra 2018

Det er ikke krav til at årsregnskapet m.v. som sendes til Regnskapsregisteret er undertegnet. Kontrollen på at dette er utført ligger hos revisor/enhetens øverste organ. Sikkerheten ivaretas ved at innsender har rolle/rettighet for innsending av årsregnskapet via Altinn, og ved at det bekreftes at årsregnskapet er fastsatt av kompetent organ.

Brønnøysundregistrene, 08.09.2020



Resultatregnskap

Beløp i: NOK	Note	2018	2017
RESULTATREGNSKAP			
Inntekter			
Salgsinntekt	9	43 203 045	38 399 351
Annen driftsinntekt	11	366 652	
Sum inntekter		43 569 697	38 399 351
Kostnader			
Varekostnad	9	31 529 538	23 291 645
Lønnskostnad	6,7	2 567 179	2 806 266
Avskrivninger	8	1 350 864	1 294 069
Annen driftskostnad	7,9	7 500 509	8 130 242
Sum kostnader		42 948 091	35 522 221
Driftsresultat		621 605	2 877 130
Finansinntekter og finanskostnader			
Finansinntekter	10	42 563	49 382
Sum finansinntekter		42 563	49 382
Finanskostnader	10	4 873	4 176
Sum finanskostnader		4 873	4 176
Netto finans		37 691	45 206
Ordinært resultat før skattekostnad		659 296	2 922 336
Skattekostnad på ordinært resultat	5	157 924	707 699
Ordinært resultat etter skattekostnad		501 372	2 214 637
Årsresultat		501 372	2 214 637
Årsresultat etter minoritetsinteresser		501 372	2 214 637
Overføringer og disponeringer			
Overføringer annen egenkapital	4	501 372	2 214 637
Sum overføringer og disponeringer		501 372	2 214 637



Balanse

Beløp i: NOK	Note	2018	2017
BALANSE - EIENDELER			
Anleggsmidler			
Immaterielle eiendeler			
Utsatt skattefordel	5	35 215	52 541
Sum immaterielle eiendeler		35 215	52 541
Varige driftsmidler			
Tomter, bygninger, infrastruktur og annen fast eiendom	8	1 703 485	2 235 995
Maskiner og anlegg	8	2 229 984	2 338 549
Driftsløsøre, inventar, verktøy, kontorm.	8	421 065	517 135
Sum varige driftsmidler		4 354 535	5 091 679
Sum anleggsmidler		4 389 750	5 144 220
Omløpsmidler			
Varer			
Varer		4 499 510	6 307 820
Sum varer		4 499 510	6 307 820
Fordringer			
Kundefordringer	1	6 490 282	2 252 973
Andre kortsiktige fordringer		2 230 203	1 450 559
Konsernfordringer	1	2 460 368	4 606 616
Sum fordringer		11 180 853	8 310 148
Bankinnskudd, kontanter og lignende			
Bankinnskudd, kontanter o.l.	1,2	93 905	91 308
Sum bankinnskudd, kontanter og lignende		93 905	91 308
Sum omløpsmidler		15 774 268	14 709 276
SUM EIENDELER		20 164 018	19 853 496

BALANSE - EGENKAPITAL OG GJELD



Balanse

Beløp i: NOK	Note	2018	2017
Egenkapital			
Innskutt egenkapital			
Aksjekapital	3,4	10 200 000	10 200 000
Sum innskutt egenkapital		10 200 000	10 200 000
Opptjent egenkapital			
Annen egenkapital	4	5 213 873	4 712 501
Sum opptjent egenkapital		5 213 873	4 712 501
Sum egenkapital		15 413 873	14 912 501
Sum langsiktig gjeld		0	0
Kortsiktig gjeld			
Leverandørgjeld	1	4 183 162	3 181 015
Betalbar skatt	5	140 598	762 905
Skyldig offentlige avgifter		181 506	183 282
Annen kortsiktig gjeld		244 879	813 793
Sum kortsiktig gjeld		4 750 145	4 940 995
Sum gjeld		4 750 145	4 940 995
SUM EGENKAPITAL OG GJELD		20 164 018	19 853 496



Årsregnskap 2018



Norscrap Stavanger AS

RESULTATREGNSKAP

	Note	2018	2017
<i>Driftsinntekter</i>			
Salgsinntekt	9	43 203 045	38 399 351
Annen driftsinntekt	11	366 652	0
<i>Sum driftsinntekt</i>		<u>43 569 697</u>	<u>38 399 351</u>
<i>Driftskostnader</i>			
Varekostnad	9	31 529 538	23 291 645
Lønnskostnad	6,7	2 567 179	2 806 266
Avskrivninger	8	1 350 864	1 294 069
Annen driftskostnad	7,9	7 500 511	8 130 241
<i>Sum driftskostnader</i>		<u>42 948 092</u>	<u>35 522 221</u>
Driftsresultat		621 605	2 877 130
<i>Finansinntekter og finanskostnader</i>			
Finansinntekt	10	42 563	49 382
Finanskostnad	10	4 872	4 176
<i>Netto finansposter</i>		<u>37 691</u>	<u>45 206</u>
Ordinært resultat før skattekostnad		659 296	2 922 336
Skattekostnad på ordinært resultat	5	157 924	707 699
ÅRSRESULTAT		<u>501 372</u>	<u>2 214 637</u>
<i>Overføringer:</i>			
Overføringer annen egenkapital	4	501 372	2 214 637
<i>Sum overføringer</i>		<u>501 372</u>	<u>2 214 637</u>



Norscrap Stavanger AS

BALANSE PR. 31.12

	Note	2018	2017
EIENDELER			
<i>Anleggsmidler</i>			
<i>Immaterielle eiendeler</i>			
Utsatt skattefordel	5	35 215	52 541
<i>Sum immaterielle eiendeler</i>		<u>35 215</u>	<u>52 541</u>
<i>Varige driftsmidler</i>			
Tomter, bygninger, infrastruktur og annen fast eiendom	8	1 703 485	2 235 995
Maskiner og anlegg	8	2 229 984	2 338 549
Inventar, verktøy og annet driftsløsøre	8	421 066	517 135
<i>Sum varige driftsmidler</i>		<u>4 354 535</u>	<u>5 091 679</u>
Sum anleggsmidler		<u>4 389 750</u>	<u>5 144 220</u>
<i>Omløpsmidler</i>			
<i>Varer</i>			
Varebeholdning		4 499 510	6 307 820
<i>Sum varer</i>		<u>4 499 510</u>	<u>6 307 820</u>
<i>Fordringer</i>			
Kundefordringer	1	6 490 282	2 252 973
Fordringer på konsernselskap	1	2 460 368	4 606 616
Andre kortsiktige fordringer		2 230 203	1 450 559
<i>Sum fordringer</i>		<u>11 180 853</u>	<u>8 310 148</u>
<i>Bankinnskudd og kontanter</i>			
Bankinnskudd og kontanter	1,2	93 905	91 308
<i>Sum bankinnskudd og kontanter</i>		<u>93 905</u>	<u>91 308</u>
Sum omløpsmidler		<u>15 774 268</u>	<u>14 709 276</u>
SUM EIENDELER		<u>20 164 018</u>	<u>19 853 496</u>





Norscrap Stavanger AS

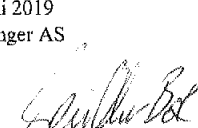
BALANSE PR. 31.12


	Note	2018	2017
GJELD OG EGENKAPITAL			
<i>Egenkapital</i>			
<i>Innskutt egenkapital</i>			
Aksjekapital	3,4	10 200 000	10 200 000
<i>Sum innskutt egenkapital</i>		<u>10 200 000</u>	<u>10 200 000</u>
<i>Opptjent egenkapital</i>			
Annen egenkapital	4	5 213 873	4 712 501
<i>Sum opptjent egenkapital</i>		<u>5 213 873</u>	<u>4 712 501</u>
<i>Sum egenkapital</i>		<u>15 413 873</u>	<u>14 912 501</u>
<i>Gjeld</i>			
<i>Kortsiktig gjeld</i>			
Leverandørgjeld	1	4 183 162	3 181 015
Skyldig offentlige avgifter		181 506	183 282
Betalbar skatt	5	140 598	762 905
Annen kortsiktig gjeld		244 879	813 793
<i>Sum kortsiktig gjeld</i>		<u>4 750 145</u>	<u>4 940 995</u>
<i>Sum gjeld</i>		<u>4 750 145</u>	<u>4 940 995</u>
SUM GJELD OG EGENKAPITAL		<u>20 164 018</u>	<u>19 853 496</u>

Stavanger, 28. juni 2019
for Norscrap Stavanger AS


Rung Tore Teigen
styrets leder


Bjørn Rabbo
styremedlem


Geir Olav Bøe
styremedlem


Leiv Kåre Steinbru
daglig leder



Norscrap Stavanger AS

NOTER TIL REGNSKAPET FOR 2018

NOTE 0 REGNSKAPSPRINSIPPER

Årsregnskapet er satt opp i samsvar med regnskapsloven og god regnskapsskikk for små foretak. De benyttede regnskapsprinsipper er i samsvar med tidligere år. Tallene presenteres i NOK.

Driftsinntekter

Inntektsføring ved salg av varer skjer på leveringstidspunktet. Tjenester inntektsføres etterhvert som de leveres.

Omløpsmidler/Kortsiktig gjeld

Omløpsmidler og kortsiktig gjeld omfatter normalt poster som forfaller til betaling innen ett år etter balansedagen, samt poster som knytter seg til varekretsløpet. Omløpsmidler vurderes til laveste verdi av anskaffelseskost og antatt virkelig verdi.

Anleggsmidler/Langsiktig gjeld

Anleggsmidler omfatter eiendeler bestemt til varig eie og bruk. Anleggsmidler vurderes til anskaffelseskost. Varige driftsmidler balanseføres og avskrives over driftsmidlenes økonomiske levetid. Varige driftsmidler nedskrives til virkelig verdi ved verdifall som forventes ikke å være forbigående. Nedskrivningen reverseres når grunnlaget for nedskrivningen ikke lenger er tilstede.

Varer

Lager av innkjøpte varer er vurdert til laveste verdi av anskaffelseskost og virkelig verdi. Egentilvirkede ferdigvarer og varer under tilvirkning er vurdert til full tilvirkningskost.

Fordringer

Kundefordringer og andre fordringer oppføres til pålydende etter fradrag for avsetning til forventet tap. Eventuell avsetning til tap gjøres på grunnlag av individuelle vurderinger av de enkelte fordringene.

Skatt

Skattekostnaden i resultatregnskapet omfatter både periodens betalbare skatt og endring i utsatt skatt. Utsatt skatt beregnes med 22 % (23 %) på grunnlag av de midlertidige forskjeller som eksisterer mellom regnskapsmessige og skattemessige verdier, samt ligningsmessig underskudd til fremføring ved utgangen av regnskapsåret. Skatteøkende og skattereduserende midlertidige forskjeller som reverserer eller kan reversere i samme periode, er utlignet og nettoført.

Leieavtaler

Selskapet behandler sine eksisterende leieavtaler som operasjonelle.



Norscrap Stavanger AS

NOTER TIL REGNSKAPET FOR 2018

NOTE 1 FORDRINGER OG GJELD

Langsiktig gjeld med forfall senere enn 5 år

Selskapet har ingen gjeld med forfall senere enn 5 år etter balansedagen.

Mellomværende konsern, tilknyttet selskap mv:	2018	2017
Kundefordringer på foretak i samme konsern	6 377 010	2 063 810
Leverandørgjeld til foretak i samme konsern	1 121 502	1 080 000
Kortsiktig fordring på foretak i samme konsern (konsernkontoordning)	2 460 368	4 606 616
Kortsiktig fordring på foretak i samme konsern (fellesregistrering mva)	1 055 160	1 024 167

Selskapet tar del i et flerkontosystem hvor morselskapet Hellik Teigen AS er ansvarlig flerkonto innehaver. Saldo i konsernkontoordningen presenteres som mellomværende med foretak i samme konsern. Selskapet står som solidarisk kausjonist for de forpliktelser som flerkonto innehaver har ovenfor bank.

Fordringer som forfaller senere enn 1 år etter balansedagen

Selskapet har ikke fordringer som forfaller senere enn 1 år etter balansedagen.

NOTE 2 BETALINGSMIDLER

Bundne innskudd	2018	2017
Skattetrekksmidler	93 905	91 308
Sum	93 905	91 308

NOTE 3 ANTALL AKSJER, AKSJEIERE MV.

Aksjekapital	Antall	Pålydende	Balanseført
Ordinære aksjer	10 200	1 000	10 200 000

Alle aksjer gir samme rettigheter i selskapet.

Selskapet har følgende aksjonærer pr. 31.12:

Aksjonær	Antall aksjer	Eierandel	Tillitsverv
Hellik Teigen AS	10 200	100 %	Styrets leder (indirekte)

Selskapet inngår i konsernregnskapet til Hellik Teigen AS. Konsernet har hovedkontor i Øvre Eiker kommune. Konsernregnskap gjøres tilgjengelig på hovedkontoret og i Regnskapsregisteret.

NOTE 4 EGENKAPITAL

	Aksjekapital	Annen egenkapital	Sum
Egenkapital pr 01.01	10 200 000	4 712 501	14 912 501
Årets resultat		501 372	501 372
Egenkapital pr 31.12	10 200 000	5 213 873	15 413 873



Norscrap Stavanger AS

NØTER TIL REGNSKAPET FOR 2018

NOTE 5 SKATT

	2018	2017
Skattegrunnlag:		
Resultat før skattekostnad	659 296	2 922 336
Permanente forskjeller	20 372	16 885
Endring i midlertidige forskjeller	-68 372	239 550
Skattegrunnlag	611 296	3 178 771
Årets skattekostnad består av:		
Betalbar skatt	140 598	762 905
Endring utsatt skattefordel	15 725	-57 490
Effekt på utsatt skatt pr 31.12. pga. endring i skattesats	1 601	2 284
Skattekostnad	157 924	707 699
Utsatt skatt:		
Netto midlertidige forskjeller pr. 31.12.	-160 071	-228 442
Utsatt skattefordel	35 215	52 541

Utsatt skatt skriver seg i sin helhet fra midlertidige forskjeller på driftsmidler.

NOTE 6 LØNSKOSTNAD

Lønnskostnad	2018	2017
Lønn	2 062 887	2 243 474
Arbeidsgiveravgift	321 127	351 037
Pensjonskostnader	112 590	141 339
Annen personalkostnad inkl. forsikringer	70 575	70 416
Sum	2 567 179	2 806 266

Selskapet har i 2018 sysselsatt 3 årsverk.

Selskapet er pliktig til å ha tjenestepensjonsordning etter lov om obligatorisk tjenestepensjon. Selskapet har en innskuddsbasert pensjonsordning som tilfredsstiller lovens krav.

NOTE 7 YTELSE/GODTGJØRELSE MV TIL DAGLIG LEDER, STYRET OG REVISOR

Ytelser til ledende personer:	Daglig leder
Lønn	829 059
Annen godtgjørelse	87 429
Sum	916 488

Daglig leder tar del i selskapets alminnelige innskuddspensjonsordning. Innbetalinger til pensjonsordningen kommer i tillegg til ovennevnte ytelser.

Det er ikke betalt honorar eller annen godtgjørelse til styret.

Det ikke gitt lån/sikkerhetsstillelse til daglig leder, styret eller andre nærstående parter.

Revisor

Honorar til revisor utgjør 75 000 eks. mva.



Norscrap Stavanger AS

NOTER TIL REGNSKAPET FOR 2018

NOTE 8 VARIGE DRIFTSMIDLER

	Bygninger, grunn, infrastruktur	Maskiner, anlegg	Driftsløse, inventar	Sum
Anskaffelseskost pr 01.01	7 040 014	7 166 909	991 371	15 198 294
Tilgang til anskaffelseskost	163 720	450 000	0	613 720
Avgang til anskaffelseskost	0	2 206 368	0	2 206 368
Anskaffelseskost pr 31.12	7 203 734	5 410 541	991 371	13 605 646
Akkumulerte avskrivninger pr 31.12	5 500 249	3 180 557	570 305	9 251 111
Bokført verdi pr 31.12	1 703 485	2 229 984	421 066	4 354 535
Årets avskrivninger	696 230	558 565	96 069	1 350 864

Selskapet benytter lineære avskrivninger. Den økonomiske levetiden for de forskjellige anleggsmidlene er beregnet til:

* Bygninger, infrastruktur	5-15 år
* Maskiner, anlegg	5-8 år
* Driftsløse, inventar	3-5 år

NOTE 9 NÆRSTÅENDE PARTER

Transaksjoner med nærstående søkes fastsatt på armlengdes avstand til markedsmessige betingelser. Under følger en beskrivelse av vesentlige transaksjonsstrømmer med nærstående. Tilsvarende for 2017 i parentes.

Driftsinntekter

Det er solgt varer til foretak i samme konsern for 42 277 553 (38 101 146).

Varekostnad

Det er kjøpt varer fra foretak i samme konsern for 47 447 (271 581).

Annen driftskostnad

Selskapet har kjøpt tjenester fra morselskapet for 1 080 000 (1 080 000).

Finansposter

Selskapet tar del i et flerkontosystem hvor morselskapet Hellig Teigen AS er ansvarlig flerkontoinnehaver.

Det vises til øvrig noteverk for spesifikasjon av mellomværende med nærstående på balansedagen.

NOTE 10 FINANSPOSTER

Finansinntekter	2018	2017
Annen renteinntekt	44	53
Godskrevet rente på tilgodehavende i konsernkontosystem	41 169	49 329
Valutagevinst	1 350	0
Sum finansinntekter	42 563	49 382
Finanskostnader	2018	2017
Belastet rente på trekk i konsernkontosystem	765	1 094
Annen rentekostnad	2 039	698
Valutatap	2 068	2 384
Sum finanskostnader	4 872	4 176



Norscrap Stavanger AS

NOTER TIL REGNSKAPET FOR 2018

NOTE 11 ANNEN DRIFTSINNTÉKT

Annen driftsinntekt	2018	2017
Gevinst ved avgang driftsmidler	366 652	0
Sum	366 652	0





Norscrap Stavanger AS

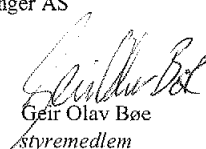
BALANSE PR. 31.12

	Note	2018	2017
GJELD OG EGENKAPITAL			
Egenkapital			
<i>Innskutt egenkapital</i>			
Aksjekapital	3,4	10 200 000	10 200 000
Sum innskutt egenkapital		10 200 000	10 200 000
<i>Opptjent egenkapital</i>			
Annen egenkapital	4	5 213 873	4 712 501
Sum opptjent egenkapital		5 213 873	4 712 501
Sum egenkapital		15 413 873	14 912 501
Gjeld			
<i>Kortsiktig gjeld</i>			
Leverandørgjeld	1	4 183 162	3 181 015
Skyldig offentlige avgifter		181 506	183 282
Betalbar skatt	5	140 598	762 905
Annen kortsiktig gjeld		244 879	813 793
Sum kortsiktig gjeld		4 750 145	4 940 995
Sum gjeld		4 750 145	4 940 995
SUM GJELD OG EGENKAPITAL		20 164 018	19 853 496

Stavanger, 28. juni 2019
for Norscrap Stavanger AS


Ring Tore Teigen
styrets leder


Bjørn Råbo
styremedlem


Geir Olav Bøe
styremedlem

Leiv Kåre Steinbru
daglig leder



Deloitte AS
Erik Børresens allé 2
Postboks 2013 Strømsø
NO-3003 Drammen
Norway

Tei: +47 32 26 41 00
www.deloitte.no

Til generalforsamlingen i Norscrap Stavanger AS

UAVHENGIG REVISORS BERETNING

Uttalelse om revisjonen av årsregnskapet

Konklusjon

Vi har revidert Norscrap Stavanger AS' årsregnskap som viser et overskudd på kr 501 372. Årsregnskapet består av balanse per 31. desember 2018, resultatregnskap for regnskapsåret avsluttet per denne datoen og noteopplysninger til årsregnskapet, herunder et sammendrag av viktige regnskapsprinsipper.

Etter vår mening er det medfølgende årsregnskapet avgitt i samsvar med lov og forskrifter og gir et rettviseende bilde av selskapets finansielle stilling per 31. desember 2018, og av dets resultater for regnskapsåret avsluttet per denne datoen i samsvar med regnskapslovens regler og god regnskapsskikk i Norge.

Grunnlag for konklusjonen

Vi har gjennomført revisjonen i samsvar med lov, forskrift og god revisjonsskikk i Norge, herunder de internasjonale revisjonsstandardene International Standards on Auditing (ISA-ene). Våre oppgaver og plikter i henhold til disse standardene er beskrevet i Revisors oppgaver og plikter ved revisjon av årsregnskapet. Vi er uavhengige av selskapet slik det kreves i lov og forskrift, og har overholdt våre øvrige etiske forpliktelser i samsvar med disse kravene. Etter vår oppfatning er innhentet revisjonsbevis tilstrekkelig og hensiktsmessig som grunnlag for vår konklusjon.

Styrets og daglig leders ansvar for årsregnskapet

Styret og daglig leder (ledelsen) er ansvarlig for å utarbeide årsregnskapet i samsvar med lov og forskrifter, herunder for at det gir et rettviseende bilde i samsvar med regnskapslovens regler og god regnskapsskikk i Norge. Ledelsen er også ansvarlig for slik internkontroll som den finner nødvendig for å kunne utarbeide et årsregnskap som ikke inneholder vesentlig feilinformasjon, verken som følge av misligheter eller utilsiktede feil.

Ved utarbeidelsen av årsregnskapet må ledelsen ta standpunkt til selskapets evne til fortsatt drift og opplyse om forhold av betydning for fortsatt drift. Forutsetningen om fortsatt drift skal legges til grunn for årsregnskapet så lenge det ikke er sannsynlig at virksomheten vil bli avvirket.

Revisors oppgaver og plikter ved revisjonen av årsregnskapet

Vårt mål med revisjonen er å oppnå betryggende sikkerhet for at årsregnskapet som helhet ikke inneholder vesentlig feilinformasjon, verken som følge av misligheter eller utilsiktede feil, og å avgi en revisjonsberetning som inneholder vår konklusjon. Betryggende sikkerhet er en høy grad av sikkerhet, men ingen garanti for at en revisjon utført i samsvar med lov, forskrift og god revisjonsskikk i Norge, herunder ISA-ene, alltid vil avdekke vesentlig feilinformasjon som eksisterer. Feilinformasjon kan oppstå som følge av misligheter eller utilsiktede feil. Feilinformasjon blir vurdert som vesentlig dersom den enkeltvis eller samlet med rimelighet kan forventes å påvirke økonomiske beslutninger som brukerne foretar basert på årsregnskapet.



Deloitte

side 2
Uavhengig revisors beretning -
Norscrap Stavanger AS

Som del av en revisjon i samsvar med lov, forskrift og god revisjonsskikk i Norge, herunder ISA-ene, utøver vi profesjonelt skjønn og utviser profesjonell skepsis gjennom hele revisjonen. I tillegg:

- identifiserer og anslår vi risikoen for vesentlig feilinformasjon i regnskapet, enten det skyldes misligheter eller utilsiktede feil. Vi utformer og gjennomfører revisjons handlinger for å håndtere slike risikoer, og innhenter revisjonsbevis som er tilstrekkelig og hensiktsmessig som grunnlag for vår konklusjon. Risikoen for at vesentlig feilinformasjon som følge av misligheter ikke blir avdekket, er høyere enn for feilinformasjon som skyldes utilsiktede feil, siden misligheter kan innebære samarbeid, forfalskning, bevisste utelatelser, uriktige fremstillinger eller overstyring av internkontroll.
- opparbeider vi oss en forståelse av den interne kontroll som er relevant for revisjonen, for å utforme revisjons handlinger som er hensiktsmessige etter omstendighetene, men ikke for å gi uttrykk for en mening om effektiviteten av selskapets interne kontroll.
- evaluerer vi om de anvendte regnskapsprinsippene er hensiktsmessige og om regnskapsestimatene og tilhørende noteopplysninger utarbeidet av ledelsen er rimelige.
- konkluderer vi på hensiktsmessigheten av ledelsens bruk av fortsatt drift-forutsetningen ved avleggelsen av regnskapet, basert på innhentede revisjonsbevis, og hvorvidt det foreligger vesentlig usikkerhet knyttet til hendelser eller forhold som kan skape tvil av betydning om selskapets evne til fortsatt drift. Dersom vi konkluderer med at det eksisterer vesentlig usikkerhet, kreves det at vi i revisjonsberetningen henleder oppmerksomheten på tilleggsopplysningene i regnskapet, eller, dersom slike tilleggsopplysninger ikke er tilstrekkelige, at vi modifierer vår konklusjon om årsregnskapet. Våre konklusjoner er basert på revisjonsbevis innhentet inntil datoen for revisjonsberetningen. Etterfølgende hendelser eller forhold kan imidlertid medføre at selskapet ikke fortsetter driften.
- evaluerer vi den samlede presentasjonen, strukturen og innholdet, inkludert tilleggsopplysningene, og hvorvidt årsregnskapet representerer de underliggende transaksjonene og hendelsene på en måte som gir et rettviseende bilde.

Vi kommuniserer med ledelsen blant annet om forhold av betydning som vi har avdekket i løpet av revisjonen, herunder om eventuelle svakheter av betydning i den interne kontrollen.

Uttalelse om andre lovmessige krav

Konklusjon om registrering og dokumentasjon

Basert på vår revisjon av årsregnskapet som beskrevet ovenfor, og kontroll handlinger vi har funnet nødvendig i henhold til internasjonal standard for attestasjonsoppdrag (ISAE) 3000 «Attestasjonsoppdrag som ikke er revisjon eller forenklet revisorkontroll av historisk finansiell informasjon», mener vi at ledelsen har oppfylt sin plikt til å sørge for ordentlig og oversiktlig registrering og dokumentasjon av selskapets regnskapsopplysninger i samsvar med lov og god bokføringskikk i Norge.

Drammen, 28. juni 2019
Deloitte AS


Morten Viholmen
statsautorisert revisor