



## ÅRSREGNSKAPET FOR REGNSKAPSÅRET 2013 - GENERELL INFORMASJON

### Enheten

Organisasjonsnummer: 994 813 730  
Organisasjonsform: Aksjeselskap  
Foretaksnavn: VIKING HEAT ENGINES AS  
Forretningsadresse: Østre Strandgate 40  
4610 KRISTIANSAND S

### Regnskapsår

Årsregnskapets periode: 01.01.2013 - 31.12.2013

### Konsern

Morselskap i konsern: Ja  
Konsernregnskap lagt ved: Nei

### Regnskapsregler

Regler for små foretak benyttet: Ja  
Benyttet ved utarbeidelsen av årsregnskapet til selskapet: Regnskapslovens alminnelige regler

### Årsregnskapet fastsatt av kompetent organ

Bekreftet av representant for selskapet: KPMG  
Dato for fastsettelse av årsregnskapet: 18.03.2014

### Grunnlag for avgivelse

År 2013: Årsregnskapet er elektronisk innlevert  
År 2012: Tall er hentet fra elektronisk innlevert årsregnskap fra 2013

*Det er ikke krav til at årsregnskapet m.v. som sendes til Regnskapsregisteret er undertegnet. Kontrollen på at dette er utført ligger hos revisor/enhetens øverste organ. Sikkerheten ivaretas ved at innsender har rolle/rettighet for innsending av årsregnskapet via Altinn, og ved at det bekreftes at årsregnskapet er fastsatt av kompetent organ.*

Brønnøysundregistrene, 09.10.2019



## Resultatregnskap

Beløp i: NOK	Note	2013	2012
<b>Inntekter</b>			
Salgsinntekt		5 800 000	
Annen driftsinntekt	11		8 659 316
<b>Sum inntekter</b>		<b>5 800 000</b>	<b>8 659 316</b>
<b>Kostnader</b>			
Varekostnad		3 077 681	145 300
Lønnskostnad	2	521 353	
Annen driftskostnad	2	7 260 217	8 741 530
<b>Sum kostnader</b>		<b>10 859 252</b>	<b>8 886 830</b>
<b>Driftsresultat</b>		<b>-5 059 252</b>	<b>-227 514</b>
<b>Finansinntekter og finanskostnader</b>			
Annen renteinntekt		74 435	14 987
<b>Sum finansinntekter</b>		<b>74 435</b>	<b>14 987</b>
Annen rentekostnad		605 160	690 487
<b>Sum finanskostnader</b>		<b>605 160</b>	<b>690 487</b>
<b>Netto finans</b>		<b>-530 725</b>	<b>-675 500</b>
<b>Ordinært resultat før skattekostnad</b>		<b>-5 589 976</b>	<b>-903 014</b>
Skattekostnad på ordinært resultat	8	-1 642 068	-647 467
<b>Ordinært resultat etter skattekostnad</b>		<b>-3 947 908</b>	<b>-255 547</b>
<b>Årsresultat</b>		<b>-3 947 908</b>	<b>-255 547</b>
<b>Overføringer og disponeringer</b>			
Udekket tap		-3 947 908	-255 547
<b>Sum overføringer og disponeringer</b>	9	<b>-3 947 908</b>	<b>-255 547</b>



## Balanse

Beløp i: NOK	Note	2013	2012
<b>EIENDELER</b>			
<b>Anleggsmidler</b>			
<b>Immaterielle eiendeler</b>			
Forskning og utvikling	7, 11	106 613 885	47 005 350
Konsesjoner, patenter o.l.	6, 7	970 000	
Utsatt skattefordel	8	5 662 093	4 020 025
<b>Sum immaterielle eiendeler</b>		<b>113 245 978</b>	<b>51 025 375</b>
<b>Finansielle anleggsmidler</b>			
Investering i datterselskap	12	296 100	296 100
<b>Sum finansielle anleggsmidler</b>		<b>296 100</b>	<b>296 100</b>
<b>Sum anleggsmidler</b>		<b>113 542 078</b>	<b>51 321 475</b>
<b>Omløpsmidler</b>			
<b>Varer</b>			
<b>Sum varer</b>	6, 13	<b>780 870</b>	
<b>Fordringer</b>			
Kundefordringer	3, 6	1 203 570	
Andre kortsiktige fordringer	3, 11	4 688 771	3 967 174
<b>Sum fordringer</b>		<b>5 892 341</b>	<b>3 967 174</b>
<b>Bankinnskudd, kontanter og lignende</b>			
Bankinnskudd, kontanter o.l.	4	2 750 785	381 716
<b>Sum bankinnskudd, kontanter og lignende</b>		<b>2 750 785</b>	<b>381 716</b>
<b>Sum omløpsmidler</b>		<b>9 423 996</b>	<b>4 348 890</b>
<b>SUM EIENDELER</b>		<b>122 966 075</b>	<b>55 670 365</b>

## EGENKAPITAL OG GJELD

### Egenkapital

#### Innskutt egenkapital



## Balanse

<b>Beløp i: NOK</b>	<b>Note</b>	<b>2013</b>	<b>2012</b>
Aksjekapital	9, 10	6 084 587	4 636 668
Overkursfond	9	97 144 706	16 890 289
<b>Sum innskutt egenkapital</b>		<b>103 229 293</b>	<b>21 526 957</b>
<b>Opptjent egenkapital</b>			
Udekket tap	9		
<b>Sum egenkapital</b>		<b>103 229 293</b>	<b>21 526 957</b>
<b>Langsiktig gjeld</b>			
<b>Annen langsiktig gjeld</b>			
Konvertible lån	3, 5		15 556 734
Ansvarlig lånekapital	3, 5		
Øvrig langsiktig gjeld	5, 6	11 500 000	11 500 000
<b>Sum annen langsiktig gjeld</b>		<b>11 500 000</b>	<b>27 056 734</b>
<b>Sum langsiktig gjeld</b>		<b>11 500 000</b>	<b>27 056 734</b>
<b>Kortsiktig gjeld</b>			
Leverandørgjeld	3	6 658 219	6 906 565
Skyldig offentlige avgifter		106 885	
Annen kortsiktig gjeld	3	1 471 678	180 109
<b>Sum kortsiktig gjeld</b>		<b>8 236 781</b>	<b>7 086 674</b>
<b>Sum gjeld</b>		<b>19 736 781</b>	<b>34 143 408</b>
<b>SUM EGENKAPITAL OG GJELD</b>		<b>122 966 075</b>	<b>55 670 365</b>



## VIKING HEAT ENGINES AS - STYRETS ÅRSBERETNING FOR 2013

### **Virksomhetens art**

Viking Heat Engines AS driver med forskning, utvikling, produksjon og drift av patenterbare systemer som skal nyttiggjøre seg primært av fornybar energi. Administrasjonen er lokalisert i Kristiansand kommune.

### **Selskapets utvikling og rettvise oversikt over utvikling og resultat:**

Viking Heat Engines AS ble stiftet i 2009. Viking Heat Engines AS er administrativt en del av Viking Development Group, som finansieres av Viking Holding AS og driftes av management- og holdingselskapet Viking Think Tank AS ved daglig leder Tor Hodne. Viking Heat Engines AS var ved årsskiftet eid med 70,24% av Viking Think Tank AS, 10,81% av Viking Holding AS / Viking Holding Invest AS, 12,44% av Toppen Invest AS, og de resterende 6,52% var spredd på 8 andre aksjonærer.

Viking Heat Engines AS har i 2013 hatt en svært positiv utvikling, både teknisk og kommersielt. Selskapet har hentet inn nødvendig egenkapital for å sikre driften, og utviklingen av produktet CraftEngine har stort sett gått i henhold til plan. Etter endt testing av prototyp B ble det i løpet av 2013 produsert 15 såkalte demo-enheter, og 10 av disse er, eller vil bli, utplassert hos selskapets partnere for demonstrasjon av maskinen koplet opp mot forskjellige varmekilder. Selskapet vil i 2014 jobbe med å selge ytterligere 100 enheter for leveranser mot kompetente kunder i 2015 og som grunnlag for en begynnende serieproduksjon.

Selskapet gjør opp med et negativt driftsresultat på kr 5 059 252,-, hvilket hovedsakelig er relatert til produktutvikling, herunder også konsulenttjenester, management-tjenester og andre driftskostnader. Selskapets egenkapital er kr 103 229 294,-, og selskapets total kapital er kr 122 966 075,-. Styret mener at årsregnskapet gir et rettvise bilde av selskapets eiendeler og gjeld, finansielle stilling og resultat.

### **Forskning og utvikling**

Selskapet ble startet opp som et produktutviklingselskap basert på oppfinneren, Harald Nes Rislå's idéer om en varmekraftsmaskin, CraftEngine, som kan produsere elektrisitet fra fornybare varmekilder som sol, spillvarme, geotermi og biomasse.

De allerede patenterte og patentsøkte idéene muliggjør at CraftEngine kan produseres av deler og produksjonsmetoder kjent fra bilindustrien, og den vil derfor i serieprodusert versjon bli både billigere, mindre og enklere enn dagens alternativer. I tillegg vil den være den første småskalamaskinen som kostnadseffektivt kan utnytte fornybare varmekilder på lavere temperaturer.

CraftEngine utvikles i tett samarbeid med verdens største motordesignfirma, representert ved AVL Schrick GmbH, samt med teknologiledere innenfor de forskjellige markedssegmentene.

Den første prototype A ble påbegynt hos IPU i 2010 og testet med suksess i 2011. Prototype B er produsert av AVL og ble testet sommeren/høsten 2012, og de første demo-enheter ble installert hos Returkraft AS i Kristiansand høsten 2013. Selskapet regner med å kunne være på markedet med de første serieproduserte maskinene i løpet av 2015/2016.



#### **Fortsatt drift**

Selskapet gjorde i løpet av 2013 emisjoner på totalt 85 650 245 kroner. Disse emisjonene muliggjorde produksjon av et tilstrekkelig antall demonstrasjonsenheter av CraftEngine, slik at vi får gjennomført en bred testing av maskinen i forskjellige operasjonsscenarier og i forskjellige markedssegmenter, hvilket igjen vil dokumentere produktets kommersielle slagkraft. Gitt dagens aksjonærstruktur og selskapets visibilitet mener styret at selskapet er godt rustet til å skaffe til veie den nødvendige kapital også i 2014, og at selskapet deretter vil kunne bringe et nytt, kosteffektivt og miljøvennlig produkt til markedet.

Årsregnskapet for 2013 er satt opp under forutsetning av fortsatt drift. Styret vurderer potensialet for fremtidig inntjening som svært stort, og selskapets drift er fullt finansiert med egenkapital samt risikolån fra Innovasjon Norge og en kassakreditt i Nordea Bank ASA.

#### **Arbeidsmiljøet**

Ut 2013 og frem til 14. februar 2014 ledet John Bernander selskapet, gjennom management-avtale med Tophdal AS. Fra denne dato, etter avslutning av 2013-regnskapet, ivaretas funksjonen som daglig leder av Tor Hodne gjennom løpende management-avtale mellom Viking Think Tank AS og Viking Heat Engines AS. I løpet av 2013 fikk Viking Heat Engines AS for øvrig sine to første direkte ansatte. Det er styrets oppfatning at arbeidsmiljøet og den generelle trivselen på arbeidsplassen både i Viking Heat Engines og i Viking Think Tank AS er god. Det har ikke forekommet eller blitt rapportert alvorlige arbeidsuhell eller ulykker i løpet av året.

#### **Ytre miljø**

Selskapet forurensrer ikke det ytre miljø mer enn det som er normalt for slik virksomhet. Selskapets virksomhet er ikke regulert av konsesjoner eller andre pålegg av miljømessig karakter. Selskapet har heller ikke satt i gang spesielle miljøtiltak.

#### **Likestilling**

Selskapet har 2 ansatte, begge er menn. Styret består av 5 menn. Det er ikke planlagt eller iverksatt konkrete tiltak for å endre på dette.

Kristiansand, 5/3.....2014.

  
Tore Hansen-Tangen  
Styrets leder

  
Tor Hodne  
Styremedlem / daglig leder

  
Roger Wildemann  
Styremedlem

  
Einar Aas  
Styremedlem

  
Harald Nes Rislå  
Styremedlem



## VIKING HEAT ENGINES AS

## Resultatregnskap

	Note	2013	2012
<b>DRIFTSINNEKTER</b>			
Salgsinntekt		5 800 000	0
Annen driftsinntekt	11	0	8 659 316
<b>Sum driftsinntekter</b>		<b>5 800 000</b>	<b>8 659 316</b>
<b>DRIFTSKOSTNADER</b>			
Varekostnad		3 077 681	145 300
Lønnskostnad	2	521 353	0
Annen driftskostnad	2	7 260 217	8 741 530
<b>Sum driftskostnader</b>		<b>10 859 252</b>	<b>8 886 830</b>
<b>DRIFTSRESULTAT</b>		<b>-5 059 252</b>	<b>-227 514</b>
<b>FINANSPOSTER</b>			
Annen renteinntekt		74 435	14 987
Annen rentekostnad		605 160	690 487
<b>Resultat av finansposter</b>		<b>-530 725</b>	<b>-675 500</b>
<b>RESULTAT FØR SKATTEKOSTNAD</b>		<b>-5 589 976</b>	<b>-903 014</b>
Skattekostnad på ordinært resultat	8	-1 642 068	-647 467
<b>ÅRSRESULTAT</b>		<b>-3 947 908</b>	<b>-255 547</b>
<b>DISPONERINGER</b>			
Overført fra overkursfond		3 947 908	255 547
<b>Sum overføringer</b>	9	<b>-3 947 908</b>	<b>-255 547</b>



## VIKING HEAT ENGINES AS

## Balanse

EIENDELER	Note	2013	2012
<b>ANLEGGSMIDLER</b>			
<b>Immaterielle eiendeler</b>			
Forskning og utvikling	7, 11	106 613 885	47 005 350
Konsesjoner, patenter o.l.	6, 7	970 000	0
Utsatt skattefordel	8	5 662 093	4 020 025
<b>Sum immaterielle eiendeler</b>		<b>113 245 978</b>	<b>51 025 375</b>
<b>Finansielle anleggsmidler</b>			
Investeringer i datterselskap	12	296 100	296 100
<b>Sum finansielle anleggsmidler</b>		<b>296 100</b>	<b>296 100</b>
<b>SUM ANLEGGSMIDLER</b>		<b>113 542 078</b>	<b>51 321 475</b>
<b>OMLØPSMIDLER</b>			
<b>Varer</b>			
Varer	6, 13	780 870	0
<b>Fordringer</b>			
Kundefordringer	3, 6	1 203 570	0
Andre kortsiktige fordringer	3, 11	4 688 771	3 967 174
<b>Sum fordringer</b>		<b>5 892 341</b>	<b>3 967 174</b>
Bankinnskudd, kontanter o.l.	4	2 750 785	381 716
<b>SUM OMLØPSMIDLER</b>		<b>9 423 996</b>	<b>4 348 890</b>
<b>SUM EIENDELER</b>		<b>122 966 075</b>	<b>55 670 365</b>






## VIKING HEAT ENGINES AS

## Balanse

EGENKAPITAL OG GJELD	Note	2013	2012
<b>EGENKAPITAL</b>			
Innskutt egenkapital			
Aksjekapital	9, 10	6 084 587	4 636 668
Overkurs	9	97 144 706	16 890 289
Sum innskutt egenkapital		103 229 294	21 526 957
<b>SUM EGENKAPITAL</b>		<b>103 229 294</b>	<b>21 526 957</b>
<b>GJELD</b>			
Annen langsiktig gjeld			
Konvertible lån	3, 5	0	15 556 734
Øvrig langsiktig gjeld	5, 6	11 500 000	11 500 000
Sum annen langsiktig gjeld		11 500 000	27 056 734
<b>Sum langsiktig gjeld</b>		<b>11 500 000</b>	<b>27 056 734</b>
Kortsiktig gjeld			
Leverandørgjeld	3	6 658 219	6 906 565
Skyldig offentlige avgifter		106 885	0
Annen kortsiktig gjeld	3	1 471 678	180 109
Sum kortsiktig gjeld		8 236 781	7 086 674
<b>SUM GJELD</b>		<b>19 736 781</b>	<b>34 143 408</b>
<b>SUM EGENKAPITAL OG GJELD</b>		<b>122 966 075</b>	<b>55 670 365</b>

Kristiansand, 05.03.2014

  
Tore Hansen-Tangen  
Styreleder  
Tor Hodne  
Daglig leder / styremedlem  
Harald Nes Rislå  
Styremedlem  
Roger Wildermann  
Styremedlem  
Einar Aas  
Styremedlem



## VIKING HEAT ENGINES AS Noter til årsregnskapet for 2013

### Note 1 Regnskapsprinsipper

Årsregnskapet er satt opp i samsvar med regnskapsloven av 1998 og God Regnskapsskikk for små foretak.

Salgsinntekt resultatføres etter hvert som den anses opptjent. I praksis skjer dette når det vesentlige av risiko og kontroll er overført, og kjøper har mottatt varen.

#### Hovedregel for vurdering og klassifisering av eiendeler og gjeld

Eiendeler bestemt til varig eie eller bruk er klassifisert som anleggsmidler. Andre eiendeler er klassifisert som omløpsmidler. Fordringer som skal tilbakebetales innen et år er klassifisert som omløpsmidler. Ved klassifisering av kortsiktig og langsiktig gjeld er tilsvarende kriterier lagt til grunn.

Anleggsmidler vurderes til anskaffelseskost, men nedskrives til virkelig verdi når verdifallet forventes ikke å være forbigående. Anleggsmidler med begrenset økonomisk levetid avskrives planmessig. Langsiktig lån balanseføres til nominelt mottatt beløp på etableringstidspunktet.

Omløpsmidler vurderes til laveste av anskaffelseskost og virkelig verdi. Kortsiktig gjeld balanseføres til nominelt mottatt beløp på etableringstidspunktet. Kortsiktig gjeld oppskrives ikke til virkelig verdi som følge av renteendring.

#### Varelager

Lager av innkjøpte varer er verdsatt til laveste av anskaffelseskost etter FIFO prinsippet og virkelig verdi. Det foretas nedskrivning for påregnelig ukurans.

#### Immaterielle eiendeler

Immaterielle eiendeler er balanseført i den utstrekning kriteriene for balanseføring er oppfylt. Utviklingsutgifter balanseføres i den grad anskaffelseskosten kan måles pålitelig, og det er sannsynlig at eiendelen vil generere positive kontantstrømmer.

#### Aksjer og andeler i tilknyttet selskap og datterselskap

Investeringer i datterselskap og tilknyttet selskap er vurdert etter kostmetoden.

#### Transaksjoner med nærstående parter

Transaksjoner med nærstående parter i Norge er, i tråd med aksjeloven §3-8, jfr §3-9, gjennomført til vanlige forretningsmessige vilkår og prinsipper. Tilsvarende gjelder for transaksjoner med utenlandske nærstående parter. Regnskapsføring, klassifisering med mer følger regnskapslovens generelle prinsipper. Vesentlige avtaler med nærstående foreligger skriftlig. Transaksjoner med nærstående parter er spesifisert i note 10.

**Note 1 Regnskapsprinsipper (forts)****Utsatt skatt og skattekostnad**

Utsatt skatt beregnes på bakgrunn av midlertidige forskjeller mellom regnskapsmessige og skattemessige verdier ved utgangen av regnskapsåret, samt skattemessig underskudd til fremføring. Positive og negative forskjeller vurderes mot hverandre innenfor samme tidsintervall. Utsatt skattefordel oppstår dersom en har midlertidige forskjeller som gir opphav til skattemessig fradrag i fremtiden. Utsatt skattefordel knyttet til underskudd til fremføring balanseføres i den utstrekning det forventes fremtidig inntjening som vil gjøre det mulig å utnytte fordelen.

**Note 2 Lønnskostnader, godtgjørelser og lån til ansatte**

	2013	2012
Lønninger	391 795	0
Arbeidsgiveravgift	109 129	0
Pensjonskostnader	6 547	0
Andre ytelser	13 883	0
<b>Sum</b>	<b>521 353</b>	<b>0</b>

Gjennomsnittlig antall årsverk i selskapet er: 0,5 0

<b>Ytelser til ledende personer</b>	<b>Daglig leder</b>	<b>Styret</b>
Lønn	0	0
Pensjonsutgifter	0	0
Annen godtgjørelse	0	0

Selskapet har i begynnelsen av 2014 byttet daglig leder, men daglig leder for 2013 har ikke vært ansatt, men innleid. Det er i regnskapet kostnadsført kr 2.236.559 fra selskap eiet av daglig leder.

Det er ingen enkelt lån/sikkerhetsstillelser som utgjør mer en 5% av egenkapitalen.

**Honorarer til revisor (alle tall uten mva):**

Revisjonshonorar	kr 25 000
Teknisk regnskapsbistand	kr 25 350
Bistand skatt og ligningspapirer	kr 16 100
Annen bistand, inkl skattefunn	kr 11 900

**Kollektiv innskuddspensjon**

Foretaket er pliktig til å ha tjenestepensjonsordning etter lov om obligatorisk tjenestepensjon, og har etablert en pensjonsordning som tilfredsstiller lovens krav. Selskapet har kollektiv innskuddspensjonsavtale for sine ansatte. Premien kostnadsføres løpende. Det er i 2013 betalt kr 6 547 i premie vedrørende innskuddspensjonsavtalen.

**Note 3 Mellomværende med selskap i samme konsern**

	Kundefordringer		Andre fordringer	
	2013	2012	2013	2012
Foretak i samme konsern	0	0	1 746 088	1 746 088
Viking Holding AS	0	0	0	0
<b>Sum</b>	<b>0</b>	<b>0</b>	<b>1 746 088</b>	<b>1 746 088</b>

	Konvertible lån		Leverandørgjeld	
	2013	2012	2013	2012
Foretak i samme konsern	0	3 896 005	126 782	1 245 082
Viking Holding AS	0	11 660 729	0	996 580
<b>Sum</b>	<b>15 556 734</b>	<b>15 556 734</b>	<b>126 782</b>	<b>2 241 662</b>

	Kortsiktig gjeld	
	2013	2012
Foretak i samme konsern	0	0
Viking Holding AS	0	36 800
<b>Sum</b>	<b>0</b>	<b>36 800</b>

**Note 4 Bundne midler**

I posten bankinnskudd inngår bundne bankinnskudd med kr 106.885.

**Note 5 Fordringer og gjeld**

Fordringer med forfall senere en ett år	2013	2012
Andre langsiktige fordringer	0	0
Lån til foretak i samme konsern	0	0
<b>Sum</b>	<b>0</b>	<b>0</b>

Gjeld med forfall senere enn 5 år	2013	2012
Gjeld til kredittinstitusjoner	5 000 000	5 000 000
Annen langsiktig gjeld	0	0
<b>Sum</b>	<b>5 000 000</b>	<b>5 000 000</b>

Det er knyttet usikkerhet til gjenværende gjeld grunnet utsettelse på nedbetalingen.

**Note 6 Pantstillelser, garantiforpliktelser mv.**

	2013	2012
<b>Gjeld som er sikret med pant</b>	<b>11 500 000</b>	<b>11 500 000</b>
<b>Bokført verdi av pantsatte eiendeler</b>		
Kundefordringer	43 567	-
Varelager	780 870	-
<b>Sum</b>	<b>824 437</b>	<b>-</b>

Viking Holding AS har stilt kausjon for Viking Heat Engines AS sitt lån til Innovasjon Norge. Kausjonen er begrenset oppad til kr 2 250 000. Innovasjon Norge har pant i driftstilbehør som inkluderer patenter.

Selskapet har solgt demomaskiner og garantert for en normal levetid. Nye maskiner vil bli levert vederlagsfritt, hvis levetiden ikke er som forventet. Det er i regnskapet ikke avsatt kostnader til denne garantien.

**Note 7 Immaterielle eiendeler**

	Patenter	Forskning og utvikling	Sum
Anskaffelseskost pr. 01.01	0	47 005 350	47 005 350
Årets tilgang	970 000	59 608 535	60 578 535
Avgang	0	0	0
<b>Anskaffelseskost pr. 31.12</b>	<b>970 000</b>	<b>106 613 885</b>	<b>107 583 885</b>
<b>Balanseført verdi pr. 31.12</b>	<b>970 000</b>	<b>106 613 885</b>	<b>107 583 885</b>
Årets avskrivninger	0	0	0

Balanseført forskning og utvikling gjelder utgifter til utvikling av Craftengine redusert med skattefunn og offentlig tilskudd.

**Note 8 Skatt**

Årets skattekostnad fremkommer slik:	2013	2012
Betalbar skatt	0	0
Endring i utsatt skatt	-1 642 068	-647 467
<b>Skattekostnad på ordinært resultat</b>	<b>-1 642 068</b>	<b>-647 467</b>
<b>Årets totale skattekostnad</b>	<b>-1 642 068</b>	<b>-647 467</b>

Betalbar skatt	2013	2012
Ordinært resultat før skatt	-5 589 976	-903 014
Mottatt konsernbidrag	0	0
Permanente forskjeller	25 559	42 299
Skattefunn	-1 115 595	-1 451 662
Endring midlertidige forskjeller	1 115 595	1 596 962
Anvendelse fremførbart underskudd	0	0
<b>Grunnlag betalbar skatt</b>	<b>-5 564 417</b>	<b>-715 415</b>
28% skatt	0	0
<b>Sum betalbar skatt ihht resultatregnskap</b>	<b>0</b>	<b>0</b>

Betalbar skatt i balansen	2013	2012
Betalbar skatt på selskapets inntekter	0	0
Til gode skatt tidligere år, ikke utbetalt	0	0
<b>Betalbar skatt ihht balanse</b>	<b>0</b>	<b>0</b>

Spesifikasjon av grunnlag utsatt skatt	2013	2012
Anleggsmidler	-7 622 207	-6 506 612
Varelager	-145 300	-145 300
Fremførbart underskudd	-13 203 210	-7 638 739
<b>Sum forskjeller som utlignes</b>	<b>-20 970 717</b>	<b>-14 290 651</b>
<b>Utsatt skatt / Utsatt skattefordel (-)</b>	<b>-5 662 094</b>	<b>-4 020 025</b>

Ikke balanseført utsatt skattefordel	0	0
--------------------------------------	---	---

**Note 9 Egenkapital**

	Aksje- kapital	Overkurs	Udekket tap	Sum
Egenkapital 1.1	4 636 667	16 890 290	0	21 526 957
Kapitalforhøyelse	1 447 921	84 202 324	0	85 650 245
Årets resultat	0	-3 947 908	0	-3 947 908
<b>Egenkapital 31.12</b>	<b>6 084 587</b>	<b>97 144 706</b>	<b>0</b>	<b>103 229 294</b>

**Note 10 Aksjekapital og aksjonærinformasjon**

Aksjekapitalen består av 608 458 742 aksjer, hver pålydende kr 0,01.  
Det er kun en aksjeklasse.

Eierstruktur	Verv	Antall aksjer	Eierandel	Stemmeandel
Viking Think Tank AS (VTT)		427 357 530	70,24 %	70,24 %
Viking Holding Invest AS(VHI)		44 666 667	7,34 %	7,34 %
Viking Holding AS(VH)		21 101 212	3,47 %	3,47 %
Tophdal AS		2 500 000	0,41 %	0,41 %
Cardid AS		2 500 000	0,41 %	0,41 %
Toppen Invest AS		75 666 666	12,44 %	12,44 %
AVL Schrick GmbH		25 000 000	4,11 %	4,11 %
Scan Drilling LTD		2 000 000	0,33 %	0,33 %
AGS Holding AS		4 166 667	0,68 %	0,68 %
Newfoundland AS		2 000 000	0,33 %	0,33 %
Dag Isaksen		1 000 000	0,16 %	0,16 %
Anette Severinsen		500 000	0,08 %	0,08 %
<b>Totalt</b>		<b>608 458 742</b>	<b>100,0 %</b>	<b>100,0 %</b>

Styrets leder, Tore Hansen-Tangen, er indirekte eier av VTT, VH og Viking Holding Invest AS.  
Styremedlem og daglig leder, Tor Hodne, er indirekte eier av VTT, VH og VHI.  
Styremedlem, Einar Aas, er aksjonær i Toppen Invest AS.  
Styremedlem, Harald Nes Rislå, er indirekte eier av Viking Think Tank AS.  
John G Bernander, som var daglig leder i 2013, er aksjonær i Tophdal AS.  
Aksjonær i Newfoundland AS har en ledende stilling i selskapet.

**Transaksjoner med nærstående parter**

Selskapets største leverandør av varer og tjenester er AVL Schrick GmbH.  
Leveransen er knyttet til utvikling og produksjon av Craftengine.

Selskapet har leid inn daglig leder fra Tophdal AS.

Selskapet kjøper konsulent tjenester av VTT. Dette består av administrasjon, ledelse, andel av driftskostnader, regnskap og tjenester knyttet til utvikling av Craftengine.

Selskapet kjøper konsulent tjenester av VH, dette består av ledelse og markedsføring av produktet Craftengine.

Forøvrig er det ingen andre transaksjoner med nærstående annet enn lån og renter og garantiprovisjon.

**Note 10 Aksjekapital og aksjonærinformasjon (forts)**

Selskapet har i tillegg gitt ut følgende opsjoner, markedspris per aksje var per 31.12.13 på kr 0,60.

Selskap	Utløpsdato	Antall aksjer	Utøvelseskurs
Topdahl AS*	31.12.2015	20 000 000	0,25
Toppen Invest AS *	31.12.2014	37 500 000	0,60
Toppen Invest AS *	30.11.2014	50 000 000	0,60
Toppen Invest AS *	30.11.2014	13 166 666	0,60
AGS Holding AS	30.11.2014	4 166 667	0,60
Viking Think Tank AS*	30.11.2014	5 000 000	0,60
Viking Holding AS*	30.11.2014	1 666 667	0,60
Cardid AS	30.11.2014	500 000	0,60
Topdahl AS*	30.11.2014	500 000	0,60

\* Viser til oppstilling over som viser hvem av daglig leder og /eller styret som er direkte eller indirekte eier i selskapet.

**Note 11 Offentlig tilskudd**

Selskapet har søkt og fått innvilget skattefunn for sitt CraftEngine prosjekt. Det er innvilget skattefunn for perioden 2010-2013.

Det er bokført kr 1 115 595 i skattefunnsmidler i 2013.

Tilskuddet er ført etter nettometoden slik at det reduserer balanseført verdi av selskapets forskning og utvikling.

Selskapet har i tillegg mottatt offentlig støtte og tilskudd med til sammen kr 10.664.800. Dette er ført til reduksjon av balanseført forskning og utvikling.

**Note 12 Investeringer i datterselskaper og tilknyttet selskap mv**

Firma	Forretn. adresse	Resultat e. skatt	Egenkap. 31.12	Eier-stemmeandel
Viking Heat Engines Caribbean Inc	Barbados	*	*	100 %

Investeringen er bokført til kostpris. Det har vært liten aktivitet. \*Regnskapet er ikke ferdig. Det er ikke utarbeidet konsernregnskap. Følger untaket for små foretak.

**Note 13 Varelager**

Selskapets varelager er vurdert til innkjøpspris. Det er foretatt nedskrivninger for ukurans.

	2013	2012
Varer Craftengine	780 870	0
Varelager deler	145 300	145 300
Nedskrivning av deler	145 300	145 300
<b>Bokført verdi varelager</b>	<b>780 870</b>	<b>0</b>



**KPMG AS**  
Markensgate 30  
N-4611 Kristiansand

Telephone +47 04063  
Fax +47 38 05 86 89  
Internet [www.kpmg.no](http://www.kpmg.no)  
Enterprise 935 174 627 MVA

Til generalforsamlingen i Viking Heat Engines AS

## REVISORS BERETNING

### Uttalelse om årsregnskapet

Vi har revidert årsregnskapet for Viking Heat Engines AS som viser et underskudd på kr 3 947 908. Årsregnskapet består av balanse per 31. desember 2013 og resultatregnskap for regnskapsåret avsluttet per denne datoen, og en beskrivelse av vesentlige anvendte regnskapsprinsipper og andre notecopplysninger.

### Styrets og daglig leders ansvar for årsregnskapet

Styret og daglig leder er ansvarlig for å utarbeide årsregnskapet og for at det gir et rettviseende bilde i samsvar med regnskapslovens regler og god regnskapsskikk i Norge, og for slik intern kontroll som styret og daglig leder finner nødvendig for å muliggjøre utarbeidelsen av et årsregnskap som ikke inneholder vesentlig feilinformasjon, verken som følge av misligheter eller feil.

### Revisors oppgaver og plikter

Vår oppgave er å gi uttrykk for en mening om dette årsregnskapet på bakgrunn av vår revisjon. Vi har gjennomført revisjonen i samsvar med lov, forskrift og god revisjonsskikk i Norge, herunder International Standards on Auditing. Revisjonsstandardene krever at vi etterlever etiske krav, og planlegger og gjennomfører revisjonen for å oppnå betryggende sikkerhet for at årsregnskapet ikke inneholder vesentlig feilinformasjon.

En revisjon innebærer utførelse av handlinger for å innhente revisjonsbevis for beløpene og opplysningene i årsregnskapet. De valgte handlingene avhenger av revisors skjønn, herunder vurderingen av risikoene for at årsregnskapet inneholder vesentlig feilinformasjon, enten det skyldes misligheter eller feil. Ved en slik risikovurdering tar revisor hensyn til den interne kontrollen som er relevant for selskapets utarbeidelse av et årsregnskap som gir et rettviseende bilde. Formålet er å utforme revisjonshandlinger som er hensiktsmessige etter omstendighetene, men ikke for å gi uttrykk for en mening om effektiviteten av selskapets interne kontroll. En revisjon omfatter også en vurdering av om de anvendte regnskapsprinsippene er hensiktsmessige, og om regnskapsestimaterne utarbeidet av ledelsen er rimelige, samt en vurdering av den samlede presentasjonen av årsregnskapet.

Etter vår oppfatning er innhentet revisjonsbevis tilstrekkelig og hensiktsmessig som grunnlag for vår konklusjon.

### Konklusjon

Etter vår mening er årsregnskapet avgitt i samsvar med lov og forskrifter, og gir et rettviseende bilde av den finansielle stillingen til Viking Heat Engines AS per 31. desember 2013 og av resultater for regnskapsåret, som ble avsluttet per denne datoen i samsvar med regnskapslovens regler og god regnskapsskikk i Norge.

#### Offices in:

Oslø	Haugesund	Saronsjøen
Ålts	Knarvik	Stavanger
Arndal	Kristiansand	Stord
Bergen	Larvik	Straurre
Bødø	Mo i Rana	Tromsø
Elverum	Moldø	Trondheim
Finnes	Narvik	Tønsberg
Grimstad	Ræssø	Ålesund
Hamar	Sandefjord	

KPMG AS, a Norwegian member firm of the KPMG network of independent member firms affiliated with KPMG International Cooperative ("KPMG International"), a Swiss entity.

Statsautoriserte revisorer - medlemmer av Den norske Revisorforening



*Revisors beretning 2013  
Viking Heat Engines AS*

**Uttalelse om øvrige forhold**

*Konklusjon om årsberetningen*

Basert på vår revisjon av årsregnskapet som beskrevet ovenfor, mener vi at opplysningene i årsberetningen om årsregnskapet og forutsetningen om fortsatt drift er konsistente med årsregnskapet og er i samsvar med lov og forskrifter.

*Konklusjon om registrering og dokumentasjon*

Basert på vår revisjon av årsregnskapet som beskrevet ovenfor, og kontrollhandlinger vi har funnet nødvendig i henhold til internasjonal standard for attestasjonsoppdrag (ISAE) 3000 «Attestasjonsoppdrag som ikke er revisjon eller forenklet revisorkontroll av historisk finansiell informasjon», mener vi at ledelsen har oppfylt sin plikt til å sørge for ordentlig og oversiktlig registrering og dokumentasjon av selskapets regnskapsopplysninger i samsvar med lov og god bokføringsskikk i Norge.

Kristiansand, 4. mars 2014  
KPMG AS

Kjell Hugo Eliassen  
*Statsautorisert revisor*