



ÅRSREGNSKAPET FOR REGNSKAPSÅRET 2019 - GENERELL INFORMASJON

Enheten

Organisasjonsnummer: 982 725 402
Organisasjonsform: Aksjeselskap
Foretaksnavn: BLOM NORWAY AS
Forretningsadresse: Fornebuveien 7
1366 LYSAKER

Regnskapsår

Årsregnskapets periode: 01.01.2019 - 31.12.2019

Konsern

Morselskap i konsern: Nei

Regnskapsregler

Regler for små foretak benyttet: Ja
Benyttet ved utarbeidelsen av årsregnskapet til selskapet: Regnskapslovens alminnelige regler

Årsregnskapet fastsatt av kompetent organ

Bekreftet av representant for selskapet: Lennart Flem
Dato for fastsettelse av årsregnskapet: 10.03.2020

Grunnlag for avgivelse

År 2019: Årsregnskapet er elektronisk innlevert
År 2018: Tall er hentet fra elektronisk innlevert årsregnskap fra 2019

Det er ikke krav til at årsregnskapet m.v. som sendes til Regnskapsregisteret er undertegnet. Kontrollen på at dette er utført ligger hos revisor/enhetens øverste organ. Sikkerheten ivaretas ved at innsender har rolle/rettighet for innsending av årsregnskapet via Altinn, og ved at det bekreftes at årsregnskapet er fastsatt av kompetent organ.

Brønnøysundregistrene, 02.05.2021



Resultatregnskap

Beløp i: NOK	Note	2019	2018
RESULTATREGNSKAP			
Inntekter			
Salgsinntekt	1, 2	42 653 150	38 817 982
Sum inntekter		42 653 150	38 817 982
Kostnader			
Varekostnad	2	21 533 343	16 241 184
Lønnskostnad	5	14 868 808	14 770 500
Avskrivning av driftsmidler og immaterielle eiendeler	6	85 503	45 808
Annen driftskostnad		4 058 390	5 459 379
Sum kostnader		40 546 044	36 516 871
Driftsresultat		2 107 106	2 301 110
Finansinntekter og finanskostnader			
Renteinntekt fra foretak i samme konsern			7 644
Annen renteinntekt		7 331	5 167
Annen finansinntekt		83 616	336 067
Sum finansinntekter		90 947	348 878
Annen rentekostnad		700	711
Annen finanskostnad		66 494	379 586
Sum finanskostnader		67 194	380 297
Netto finans		23 753	-31 419
Ordinært resultat før skattekostnad		2 130 859	2 269 691
Skattekostnad på ordinært resultat	10	471 317	295 383
Ordinært resultat etter skattekostnad		1 659 542	1 974 308
Årsresultat		1 659 542	1 974 308
Årsresultat etter minoritetsinteresser		1 659 542	1 974 308
Totalresultat		1 659 542	1 974 308



Resultatregnskap

Beløp i: NOK	Note	2019	2018
Overføringer og disponeringer			
Udekket tap			931 926
Avsatt til annen egenkapital	3	1 659 542	1 042 382
Sum overføringer og disponeringer		1 659 542	1 974 308



Balanse

Beløp i: NOK	Note	2019	2018
BALANSE - EIENDELER			
Anleggsmidler			
Immaterielle eiendeler			
Konsesjoner, patenter o.l.	6		
Utsatt skattefordel	10		
Varige driftsmidler			
Driftsløsøre, inventar o.a. utstyr	6	434 020	
Sum varige driftsmidler		434 020	
Sum anleggsmidler		434 020	0
Omløpsmidler			
Varer			
Fordringer			
Kundefordringer	2, 7	3 608 654	5 552 755
Andre kortsiktige fordringer	2, 8	286 091	379 860
Sum fordringer		3 894 745	5 932 614
Bankinnskudd, kontanter og lignende			
Bankinnskudd, kontanter o.l.	9	22 914 173	17 701 272
Sum bankinnskudd, kontanter og lignende		22 914 173	17 701 272
Sum omløpsmidler		26 808 918	23 633 887
SUM EIENDELER		27 242 938	23 633 887
BALANSE - EGENKAPITAL OG GJELD			
Egenkapital			
Innskutt egenkapital			
Aksjekapital	3, 4	110 000	110 000
Overkurs	3	16 674 781	16 674 781
Sum innskutt egenkapital		16 784 781	16 784 781



Balanse

Beløp i: NOK	Note	2019	2018
Opptjent egenkapital			
Annen egenkapital	3	2 701 924	1 042 382
Sum opptjent egenkapital		2 701 924	1 042 382
Sum egenkapital		19 486 705	17 827 163
Gjeld			
Langsiktig gjeld			
Utsatt skatt	10	119 479	154 364
Sum avsetninger for forpliktelser		119 479	154 364
Annen langsiktig gjeld			
Sum langsiktig gjeld		119 479	154 364
Kortsiktig gjeld			
Leverandørgjeld	2	1 109 860	1 338 471
Betalbar skatt	10	506 202	141 019
Skyldig offentlige avgifter		3 941 318	2 187 256
Kortsiktig konserngjeld		128	
Annen kortsiktig gjeld		2 079 246	1 985 614
Sum kortsiktig gjeld		7 636 754	5 652 360
Sum gjeld		7 756 233	5 806 724
SUM EGENKAPITAL OG GJELD		27 242 938	23 633 887



KPMG AS
Sørkedalsveien 6
Postboks 7000 Majorstuen
0306 Oslo

Telephone +47 04063
Fax +47 22 60 96 01
Internet www.kpmg.no
Enterprise 935 174 627 MVA

Til generalforsamlingen i Blom Norway AS

Uavhengig revisors beretning

Uttalelse om revisjonen av årsregnskapet

Konklusjon

Vi har revidert Blom Norway AS' årsregnskap som viser et overskudd på kr 1 659 542. Årsregnskapet består av balanse per 31. desember 2019, resultatregnskap og kontantstrømoppstilling for regnskapsåret avsluttet per denne datoen og noteopplysninger til årsregnskapet, herunder et sammendrag av viktige regnskapsprinsipper.

Etter vår mening er det medfølgende årsregnskapet avgitt i samsvar med lov og forskrifter og gir et rettvisende bilde av selskapets finansielle stilling per 31. desember 2019, og av dets resultater og kontantstrømmer for regnskapsåret avsluttet per denne datoen i samsvar med regnskapslovens regler og god regnskapsskikk i Norge.

Grunnlag for konklusjonen

Vi har gjennomført revisjonen i samsvar med lov, forskrift og god revisjonsskikk i Norge, herunder de internasjonale revisjonsstandardene International Standards on Auditing (ISA-ene). Våre oppgaver og plikter i henhold til disse standardene er beskrevet i Revisors oppgaver og plikter ved revisjon av årsregnskapet. Vi er uavhengige av selskapet slik det kreves i lov og forskrift, og har overholdt våre øvrige etiske forpliktelser i samsvar med disse kravene. Etter vår oppfatning er innhentet revisjonsbevis tilstrekkelig og hensiktsmessig som grunnlag for vår konklusjon.

Styrets og daglig leders ansvar for årsregnskapet

Styret og daglig leder (ledelsen) er ansvarlig for å utarbeide årsregnskapet i samsvar med lov og forskrifter, herunder for at det gir et rettvisende bilde i samsvar med regnskapslovens regler og god regnskapsskikk i Norge. Ledelsen er også ansvarlig for slik internkontroll som den finner nødvendig for å kunne utarbeide et årsregnskap som ikke inneholder vesentlig feilinformasjon, verken som følge av misligheter eller utilsiktede feil.

Ved utarbeidelsen av årsregnskapet må ledelsen ta standpunkt til selskapets evne til fortsatt drift og opplyse om forhold av betydning for fortsatt drift. Forutsetningen om fortsatt drift skal legges til grunn for årsregnskapet så lenge det ikke er sannsynlig at virksomheten vil bli avvirket.

Revisors oppgaver og plikter ved revisjonen av årsregnskapet

Vårt mål med revisjonen er å oppnå betryggende sikkerhet for at årsregnskapet som helhet ikke inneholder vesentlig feilinformasjon, verken som følge av misligheter eller utilsiktede feil, og å avgi en revisjonsberetning som inneholder vår konklusjon. Betryggende sikkerhet er en høy grad av sikkerhet, men ingen garanti for at en revisjon utført i samsvar med lov, forskrift og god revisjonsskikk i Norge, herunder ISA-ene, alltid vil avdekke vesentlig feilinformasjon som eksisterer. Feilinformasjon kan oppstå som følge av misligheter eller utilsiktede feil. Feilinformasjon blir vurdert som vesentlig dersom den enkeltvis eller samlet med rimelighet kan forventes å påvirke økonomiske beslutninger som brukerne foretar basert på årsregnskapet.

KPMG AS, a Norwegian limited liability company and member firm of the KPMG network of independent member firms affiliated with KPMG International Cooperative ("KPMG International"), a Swiss entity.

Statsautoriserte revisorer - medlemmer av Den norske Revisorforening

Offices in:

Oslo	Elverum	Mo i Rana	Stord
Alla	Finnsnes	Molde	Straume
Arendal	Hamar	Skien	Tromsø
Bergen	Haugesund	Sandefjord	Trondheim
Bodo	Knarvik	Sandnessjøen	Tynset
Drammen	Kristiansand	Stavanger	Ålesund

Pennco Dokumentnøkket: 5KQ6C-NF070-35WP0-BMVTM-LXQ26-5M150



Som del av en revisjon i samsvar med lov, forskrift og god revisjonsskikk i Norge, herunder ISA-ene, utøver vi profesjonelt skjønn og utviser profesjonell skepsis gjennom hele revisjonen. I tillegg:

- identifiserer og anslår vi risikoen for vesentlig feilinformasjon i regnskapet, enten det skyldes misligheter eller utilsiktede feil. Vi utformer og gjennomfører revisjonshandlinger for å håndtere slike risikoer, og innhenter revisjonsbevis som er tilstrekkelig og hensiktsmessig som grunnlag for vår konklusjon. Risikoen for at vesentlig feilinformasjon som følge av misligheter ikke blir avdekket, er høyere enn for feilinformasjon som skyldes utilsiktede feil, siden misligheter kan innebære samarbeid, forfalskning, bevisste utelatelser, uriktige fremstillinger eller overstyring av internkontroll.
- opparbeider vi oss en forståelse av den interne kontroll som er relevant for revisjonen, for å utforme revisjonshandlinger som er hensiktsmessige etter omstendighetene, men ikke for å gi uttrykk for en mening om effektiviteten av selskapets interne kontroll.
- evaluerer vi om de anvendte regnskapsprinsippene er hensiktsmessige og om regnskapsestimatene og tilhørende noteopplysninger utarbeidet av ledelsen er rimelige.
- konkluderer vi på hensiktsmessigheten av ledelsens bruk av fortsatt drift-forutsetningen ved avleggelsen av regnskapet, basert på innhentede revisjonsbevis, og hvorvidt det foreligger vesentlig usikkerhet knyttet til hendelser eller forhold som kan skape tvil av betydning om selskapets evne til fortsatt drift. Dersom vi konkluderer med at det eksisterer vesentlig usikkerhet, kreves det at vi i revisjonsberetningen henleder oppmerksomheten på tilleggsopplysningene i regnskapet, eller, dersom slike tilleggsopplysninger ikke er tilstrekkelige, at vi modifierer vår konklusjon om årsregnskapet. Våre konklusjoner er basert på revisjonsbevis innhentet inntil datoen for revisjonsberetningen. Etterfølgende hendelser eller forhold kan imidlertid medføre at selskapet ikke fortsetter driften.
- evaluerer vi den samlede presentasjonen, strukturen og innholdet, inkludert tilleggsopplysningene, og hvorvidt årsregnskapet representerer de underliggende transaksjonene og hendelsene på en måte som gir et rettviseende bilde.

Vi kommuniserer med styret blant annet om det planlagte omfanget av revisjonen og til hvilken tid revisjonsarbeidet skal utføres. Vi utveksler også informasjon om forhold av betydning som vi har avdekket i løpet av revisjonen, herunder om eventuelle svakheter av betydning i den interne kontrollen.

Uttalelse om andre lovmessige krav

Konklusjon om registrering og dokumentasjon

Basert på vår revisjon av årsregnskapet som beskrevet ovenfor, og kontrollhandlinger vi har funnet nødvendig i henhold til internasjonal standard for attestasjonsoppdrag (ISAE) 3000 «Attestasjonsoppdrag som ikke er revisjon eller forenklet revisorkontroll av historisk finansiell informasjon», mener vi at ledelsen har oppfylt sin plikt til å sørge for ordentlig og oversiktlig registrering og dokumentasjon av selskapets regnskapsopplysninger i samsvar med lov og god bokføringskikk i Norge.

Oslo, 11.03.2020
KPMG AS

Svein Wiig
Statsautorisert revisor
(elektronisk signert)



PENNEO

Signaturene i dette dokumentet er juridisk bindende. Dokument signert med "Penneo™ - sikker digital signatur".
De signerende parter sin identitet er registrert, og er listet nedenfor.

"Med min signatur bekrefter jeg alle datoer og innholdet i dette dokument."

Svein Christian Wiig

Partner

På vegne av: KPMG AS

Serienummer: 9578-5994-4-770793

IP: 77.16.xxx.xxx

2020-03-11 16:21:58Z



Penneo Dokumentnr: 5KQ6C-NF07O-35WPO-BMVTM-LXQ26-5M150

Dokumentet er signert digitalt, med **Penneo.com**. Alle digitale signatur-data i dokumentet er sikret og validert av den datamaskin-utregnede hash-verdien av det opprinnelige dokument. Dokumentet er låst og tids-stemplet med et sertifikat fra en betrodd tredjepart. All kryptografisk bevis er integrert i denne PDF, for fremtidig validering (hvis nødvendig).

Hvordan bekrefter at dette dokumentet er originalen?

Dokumentet er beskyttet av ett Adobe CDS sertifikat. Når du åpner dokumentet i

Adobe Reader, skal du kunne se at dokumentet er sertifisert av **Penneo e-signature service <penneo@penneo.com>**. Dette garanterer at innholdet i dokumentet ikke har blitt endret.

Det er lett å kontrollere de kryptografiske beviser som er lokalisert inne i dokumentet, med Penneo validator - <https://penneo.com/validate>



Årsregnskap 2019

Blom Norway AS

Resultatregnskap
Balanse
Kontantstrøm
Noter til regnskapet

Org.nr.: 982 725 402



Resultatregnskap			
Blom Norway AS			
	Note	2019	2018
Driftsinntekter og driftskostnader			
Salgsinntekt	1, 2	42 653 150	38 817 982
Sum driftsinntekter		42 653 150	38 817 982
Varekostnad	2	21 533 343	16 241 184
Lønnskostnad	5	14 868 808	14 770 500
Avskrivning av driftsmidler og immaterielle eiendeler	6	85 503	45 808
Annen driftskostnad		4 058 390	5 459 379
Sum driftskostnader		40 546 044	36 516 871
Driftsresultat		2 107 106	2 301 110
Finansinntekter og finanskostnader			
Renteinntekt fra foretak i samme konsern		0	7 644
Annen renteinntekt		7 331	5 167
Annen finansinntekt		83 616	336 067
Annen rentekostnad		700	711
Annen finanskostnad		66 494	379 586
Resultat av finansposter		23 753	-31 419
Ordinært resultat før skattekostnad		2 130 859	2 269 691
Skattekostnad på ordinært resultat	10	471 317	295 383
Ordinært resultat		1 659 542	1 974 308
Årsresultat		1 659 542	1 974 308
Overføringer			
Avsatt til annen egenkapital	3	1 659 542	1 042 382
Overført til udekket tap		0	-931 926
Sum overføringer		1 659 542	1 974 308


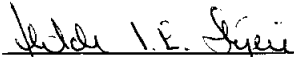




Balanse			
Blom Norway AS			
	Note	2019	2018
Eiendeler			
Anleggsmidler			
Varige driftsmidler			
Driftsløsøre, inventar o.a. utstyr	6	434 020	0
Sum varige driftsmidler		434 020	0
Sum anleggsmidler		434 020	0
Omløpsmidler			
Fordringer			
Kundefordringer	2, 7	3 608 654	5 552 755
Andre kortsiktige fordringer	2, 8	286 091	379 860
Sum fordringer		3 894 745	5 932 614
Investeringer			
Bankinnskudd, kontanter o.l.	9	22 914 173	17 701 272
Sum omløpsmidler		26 808 918	23 633 887
Sum eiendeler		27 242 938	23 633 887



Balanse			
Blom Norway AS			
	Note	2019	2018
Egenkapital og gjeld			
Egenkapital			
Innskutt egenkapital			
Aksjekapital	3, 4	110 000	110 000
Overkurs	3	16 674 781	16 674 781
Sum innskutt egenkapital		16 784 781	16 784 781
Opptjent egenkapital			
Annen egenkapital	3	2 701 924	1 042 382
Sum opptjent egenkapital		2 701 924	1 042 382
Sum egenkapital		19 486 705	17 827 163
Gjeld			
Avsetning for forpliktelser			
Utsatt skatt	10	119 479	154 364
Kortsiktig gjeld			
Leverandørgjeld	2	1 109 860	1 338 471
Betalbar skatt	10	506 202	141 019
Skyldig offentlige avgifter		3 941 318	2 187 256
Konserngjeld		-128	0
Annen kortsiktig gjeld		2 079 246	1 985 614
Sum kortsiktig gjeld		7 636 754	5 652 360
Sum gjeld		7 756 233	5 806 724
Sum egenkapital og gjeld		27 242 938	23 633 887

Oslo, 10.03.2020
Styret i Blom Norway AS

 Øivind Olav Aase styreleder	 Hilde Irene Elhjem Skjære styremedlem
 Erik Hægbo styremedlem	 Lennart Flem daglig leder



Indirekte kontantstrøm			
Blom Norway AS			
	Note	2019	2018
Kontantstrømmer fra operasjonelle aktiviteter			
Resultat før skattekostnad		2 130 859	2 269 691
Ordinære avskrivninger		85 503	45 808
Endring i kundefordringer		1 944 100	2 566 757
Endring i leverandørgjeld		-228 611	-1 402 544
Endring i andre tidsavgrensingsposter		1 800 571	1 241 887
Netto kontantstrøm fra operasjonelle aktiviteter		5 732 423	4 721 599
Kontantstrømmer fra investeringsaktiviteter			
Utbetalinger ved kjøp av varige driftsmidler		-519 521	0
Netto kontantstrøm fra investeringsaktiviteter		-519 521	0
Kontantstrømmer fra finansieringsaktiviteter			
Netto endring i kontanter og kontantekvivalenter		5 212 901	4 721 599
Beh. av kont. og kontantekvivalenter ved per. begy		17 701 272	12 979 673
Beh. av kont. og kontantekvivalenter ved per. sl		22 914 173	17 701 272



Regnskapsprinsipper

Årsregnskapet er satt opp i samsvar med regnskapsloven og NRS 8 - God regnskapsskikk for små foretak.

Valuta

Pengeposter i utenlandsk valuta vurderes iht. kursen ved regnskapsårets slutt.

Driftsinntekter

Inntektsføring ved salg av varer skjer på leveringstidspunktet. Tjenester inntektsføres etter hvert som de leveres.

Skatt

Skattekostnaden i resultatregnskapet omfatter både periodens betalbare skatt og endring i utsatt skatt. Utsatt skatt er beregnet med 22 % på grunnlag av de midlertidige forskjeller som eksisterer mellom regnskapsmessige og skattemessige verdier, samt ligningsmessig underskudd til fremføring ved utgangen av regnskapsåret. Skatteøkende og skattereduserende midlertidige forskjeller som reverserer eller kan reverseres i samme periode er utlignet og nettoført.

Klassifisering og vurdering av anleggsmidler

Anleggsmidler omfatter eiendeler bestemt til varig eie og bruk. Anleggsmidler er vurdert til anskaffelseskost. Varige driftsmidler balanseføres og avskrives over driftsmidlets økonomiske levetid. Varige driftsmidler nedskrives til gjenvinnbart beløp ved verdifall som forventes ikke å være forbigående. Gjenvinnbart beløp er det høyeste av netto salgsverdi og verdi i bruk. Verdi i bruk er nåverdi av fremtidige kontantstrømmer knyttet til eiendelen. Nedskrivningen reverseres når grunnlaget for nedskrivningen ikke lenger er til stede.

Klassifisering og vurdering av omløpsmidler

Omløpsmidler og kortsiktig gjeld omfatter normalt poster som forfaller til betaling innen ett år etter balansedagen, samt poster som knytter seg til varekretsløpet. Omløpsmidler vurderes til laveste verdi av anskaffelseskost og virkelig verdi.

Fordringer

Kundefordringer og andre fordringer oppføres til pålydende etter fradrag for avsetning til forventet tap. Avsetning til tap gjøres på grunnlag av en individuell vurdering av de enkelte fordringene. Utført ikke fakturert arbeid for prosjekter inntekts- og balanseføres etter løpende avregning.



Note 1 Salgsinntekter

Geografisk fordeling	2019	2018
Canada	12 622	0
Danmark	16 360	97 779
Finland	0	11 989
Tyskland	994 423	768 234
Italia	337 542	435 055
Norge	42 502 921	32 994 143
Spania	172 822	227 020
Sverige	320 944	643 086
Sveits	147 462	220 746
Storbritannia	135 625	653 814
USA	0	261 190
Sum fakturert	44 640 720	36 313 056
Endring avsatte inntekter	-1 987 570	2 504 926
Sum Inntekter	42 653 150	38 817 982

Note 2 Mellomværende med selskap i samme konsern

	2019	2018
Fordringer		
Kundefordringer konsern	0	231 680
Andre kortsiktige fordringer konsern	276	276
Sum	276	231 956
Gjeld		
Leverandørgjeld innen konsern	192 189	236 008
Annen kortsiktig gjeld konsern	128	142
Sum	192 317	236 150
Salg		
Salg til Terratec AS	10 301 640	8 078 127
Salg til Terratec AB	320 944	643 086
Salg til Blom Kartta OY	0	11 989
Diverse	0	142
Sum	10 622 584	8 733 344
Kjøp		
Anskaffelser fra Terratec AS	15 429 318	10 269 869
Anskaffelser fra Terratec Sweden AB	2 760	0
Anskaffelser fra Blom Data Spain	0	3 099 894
Anskaffelser fra Blom Geomatics AS	0	108 459
Sum	15 432 078	13 478 222



Note 3 Egenkapital

	Aksjekapital	Overkurs	Annen egenkapital	Sum egenkapital
Pr 01.01.	110 000	16 674 781	1 042 382	17 827 163
Årets resultat	0	0	1 659 542	1 659 542
Pr 31.12.	110 000	16 674 781	2 701 924	19 486 705

Note 4 Aksjonærer

Aksjekapitalen i Blom Norway AS pr. 31.12 består av:

	Antall	Pålydende	Bokført
Ordinære aksjer	100	1 100,00	110 000
Sum	100		110 000

Eierstruktur

De største aksjonærene i % pr. 31.12 var:

	Ordinære	Eierandel
Terratec AS	100	100,0
Totalt antall aksjer	100	100,0

Selskapet er et heleid datterselskap av Terratec AS. Konsernregnskapet utleveres hos morselskapet i Vækerøveien 3, 0281 Oslo.

Note 5 Lønnskostnader og ytelser, godtgjørelser til daglig leder, styret og revisor

Lønnskostnader	2019	2018
Lønninger	11 912 154	11 854 410
Arbeidsgiveravgift	1 803 952	1 606 123
Pensjonskostnader	691 692	825 751
Andre ytelser	461 010	484 216
Sum	14 868 808	14 770 500

Selskapet har i 2019 sysselsatt 17 årsverk.

Pensjonsforpliktelser

Selskapet er pliktig til å ha tjenstepensjonsordning etter lov om obligatorisk tjenstepensjon. Selskapets pensjonsordninger tilfredsstiller kravene i denne lov.

Ytelser til ledende personer	Daglig leder	Styret
Lønn	1 548 110	0
Annen godtgjørelse	19 355	0
Sum	1 567 465	0

Det er ikke gitt lån til- eller stilt sikkerhet for daglig leder eller nærstående parter.

Revisor

Fakturert revisjonshonorar for 2019 utgjør kr. 66 670 eksklusive merverdiavgift. Annet honorar utgjør kr. 12 128.



Note 6 Anleggsnote

	Lisenser	Andre rettigheter	Kontor-maskiner	Inventar	Sum varige driftsmidler
Anskaffelseskost 01.01.	476 168	7 031 769	518 115	0	8 026 052
Tilgang kjøpte driftsmidler	0	0	0	519 523	519 523
Anskaffelseskost 31.12.	476 168	7 031 769	518 115	519 523	8 545 575
Akkumulerte avsk. 01.01.	476 168	7 031 769	518 115	0	8 026 052
Årets avskrivninger	0	0	0	85 503	85 503
Bokført verdi per 31.12.	0	0	0	434 020	434 020
Levetid	3 år	3 år	3 år	5 år	
Skattemessig behandling	Lineær	Lineær	Saldogr. A	Saldogr. D	

Note 7 Kundefordringer

	2019	2018
Kundefordringer til pålydende	1 622 153	1 578 684
Opptjent, ikke fakturert inntekt	2 166 501	4 154 071
Avsetning til tap	-180 000	-180 000
Sum	3 608 654	5 552 755

Note 8 Fordringer og gjeld

Selskapet hadde i fjor et SkatteFUNN på kr. 18 120. Beløpet er innbetalt i 2019.

Banken har tatt pant i varelager med inntil NOK 90 000 000.

Note 9 Bankinnskudd

Innestående midler på skattetrekkskonto (bundne midler) er på kr. 521 091.

Skyldig skattetrekk var ved årsslutt 521 319. Differanse skyldes reiseregninger som er bokført i 2019, men utbetalt i 2020, og det er således ingen underdekning.



Note 10 Skatt

Årets skattekostnad	2019	2018
Resultatført skatt på ordinært resultat:		
Betalbar skatt	506 202	141 019
Endring i utsatt skatt	-34 885	154 364
Skattekostnad ordinært resultat	471 317	295 383
Skattepliktig inntekt:		
Ordinært resultat før skatt	2 130 859	2 269 691
Permanente forskjeller	11 495	2 950
Endring i midlertidige forskjeller	158 566	268 843
Anvendelse av fremførbart underskudd	0	-1 928 357
Skattepliktig inntekt	2 300 920	613 127
Betalbar skatt i balansen:		
Betalbar skatt på årets resultat	506 202	141 019
Sum betalbar skatt i balansen	506 202	141 019

Skatteeffekten av midlertidige forskjeller som har gitt opphav til utsatt skatt og utsatte skattefordeler, spesifisert på typer av midlertidige forskjeller:

	2019	2018	Endring
Varige driftsmidler	-30 578	-63 694	-33 116
Fordringer	-180 000	-176 734	3 266
Gevinst – og tapskonto	753 664	942 080	188 416
Sum	543 086	701 652	158 566
Utsatt skatt (22 %)	119 479	154 363	34 884



Saldobalanse

Klient Blom Norway AS
Fødsels-/org.nr 982 725 402

Kontonr	Kontobetegnelse	Foreløpig 2019	Oppgjørsposter 2019	Endelig 2019	Saldo 2018
1040	Lisenser	0,00	0,00	0,00	476 168,00
1041	Avskrivning lisenser	0,00	0,00	0,00	-476 168,00
1060	Andre rettigheter	7 507 937,25	0,00	7 507 937,25	7 031 769,25
1061	Akk. avskr. andre rettigheter	-7 507 937,25	0,00	-7 507 937,25	-7 031 769,25
1250	Inventar	519 523,41	0,00	519 523,41	0,00
1251	Akk. avskr. inventar	-85 503,38	0,00	-85 503,38	0,00
1280	Kontormaskiner	518 115,40	0,00	518 115,40	518 115,40
1281	Akk. avskr. kontormaskiner	-518 115,40	0,00	-518 115,40	-518 115,40
1420	Utført ikke fakt. arbeid	2 166 501,25	0,00	2 166 501,25	4 154 070,90
1500	Kundefordringer	1 622 153,22	0,00	1 622 153,22	1 347 003,56
1550	Kundefordringer på selskap innen sa	-32 196,01	0,00	-32 196,01	231 680,24
1560	Mellomværende konsern	276,25	0,00	276,25	276,25
1575	Skattefunn	0,00	0,00	0,00	18 120,00
1580	Avsetning tap på fordringer	-180 000,00	0,00	-180 000,00	-180 000,00
1735	Forskuddsbetalte kostnader	0,00	0,00	0,00	361 463,40
1790	Interimskonto	285 814,39	0,00	285 814,39	0,00
1930	DNB 1503.56.58901, Driftskonto	22 180 068,69	0,00	22 180 068,69	16 102 285,62
1940	DNB USD KTO. 1250.05.26988	111 217,94	0,00	111 217,94	110 055,14
1941	DNB EURO KTO. 1250.61.45285	101 795,12	0,00	101 795,12	956 552,13
1950	DNB 1503 90 73010, Bankinnsk. ska	521 090,82	0,00	521 090,82	532 379,46
2000	Aksjekapital	-110 000,00	0,00	-110 000,00	-110 000,00
2020	Overkurs	-16 674 781,00	0,00	-16 674 781,00	-16 674 781,00
2050	Annen egenkapital	-1 042 382,03	-1 659 542,11	-2 701 924,14	-1 042 382,03
2120	Utsatt skatt	-154 364,00	34 885,00	-119 479,00	-154 364,00
2400	Leverandørgjeld	-917 671,12	0,00	-917 671,12	-1 102 463,01
2460	Leverandørgjeld mot selskap samme	-159 993,14	0,00	-159 993,14	-236 008,00
2500	Betalbar skatt, ikke utlignet	0,00	-506 202,00	-506 202,00	-141 019,00
2600	Forskuddstrekk	-521 319,00	0,00	-521 319,00	-532 034,00
2699	Interim skattetrekkkonto fra lønn	-788,00	0,00	-788,00	0,00
2740	Oppgjørskonto merverdiavgift	-2 938 015,00	0,00	-2 938 015,00	-1 138 771,00
2750	Grunnlag kjøp tjenester fra utlandet (0,00	0,00	0,00	-6 129 807,52
2751	Motgrunnlag kjøp tjenester fra utland	0,00	0,00	0,00	6 129 807,52
2754	Grunnlag innførsel (Høy)	0,00	0,00	0,00	-4 084,00
2755	Motgrunnlag innførsel (Høy)	0,00	0,00	0,00	4 084,00
2770	Skyldig arbeidsgiveravgift	-291 905,44	0,00	-291 905,44	-331 575,11
2780	Arbeidsgiveravgift på løpne feriepeng	-189 290,47	0,00	-189 290,47	-184 875,44
2924	Mellomværende Blom Geomatics	-127,51	0,00	-127,51	0,00
2930	Påløpt lønn	-65 387,06	0,00	-65 387,06	-519 298,00
2931	Avsetning lønn	-602 618,00	0,00	-602 618,00	0,00
2940	Påløpte feriepenge	-1 342 485,82	0,00	-1 342 485,82	-1 311 173,70
2960	Påløpt kostnad og forskuddsbetalt in	0,00	-68 755,00	-68 755,00	-155 000,00
2999	Mellomregningskonto mellom BG og	0,00	0,00	0,00	-142,41
3000	Salgsinntekter avgiftspl. høy sats	-32 015 405,62	0,00	-32 015 405,62	-24 916 014,78
3010	Salg innland internt TT Group, avgift:	-10 301 640,35	0,00	-10 301 640,35	-8 078 126,76
3100	Salgsinntekter avgifts frie, utland	-1 816 855,00	0,00	-1 816 855,00	-95 618,00
3101	Salgsinntekt avgifts frie, utland	0,00	0,00	0,00	-2 568 220,55
3102	Salg utenlands internt	0,00	0,00	0,00	-655 075,13
3110	Salgsinntekt internt TT Group, avgift:	-320 944,15	0,00	-320 944,15	0,00
3400	Tilskudd prosjekter	-185 875,00	0,00	-185 875,00	0,00
3990	Utført ikke fakturert	1 987 569,63	0,00	1 987 569,63	-2 504 926,29
4402	Kjøp tjenester TT AB Sweden	2 791,20	0,00	2 791,20	0,00
4404	Innkjøp fra Blom Geomatics AS	0,00	0,00	0,00	108 458,80
4406	Kjøp tjenester Terratec AS	15 429 318,41	0,00	15 429 318,41	10 269 869,18
4500	Fremmedarbeid andre	617 150,57	0,00	617 150,57	344 127,90
4505	Fremmedarbeid utland	5 365 351,55	0,00	5 365 351,55	5 940 300,48
4550	SkatteFUNN	0,00	0,00	0,00	-3 426,00



Kontonr	Kontobetegnelse	Foreløpig 2019	Oppgjørsposter 2019	Endelig 2019	Saldo 2018
4590	Periodisering/avsetninger	0,00	0,00	0,00	-418 146,26
4900	Annen periodisering	118 730,93	0,00	118 730,93	0,00
5000	Lønn til ansatte	11 028 444,82	0,00	11 028 444,82	10 758 405,93
5001	Lønn uten feriepenge	5 510,94	0,00	5 510,94	0,00
5090	Periodiseringskonto lønn	84 108,00	0,00	84 108,00	119 124,00
5180	Feriepenge beregnet	0,00	0,00	0,00	1 311 173,69
5182	Påløpte feriepenge	1 342 485,84	0,00	1 342 485,84	184 875,50
5210	Fri telefon	77 592,00	0,00	77 592,00	79 056,00
5220	Fri avis	0,00	0,00	0,00	11 016,00
5250	Innberettet OTP	934 996,10	0,00	934 996,10	1 041 649,51
5251	Innberettet gruppelevsforssikring	0,00	0,00	0,00	60 825,00
5252	Annen innberettet forssikring	0,00	0,00	0,00	102 258,00
5270	Fordel forssikringer	60 853,00	0,00	60 853,00	0,00
5280	Annen fordel i arbeidsforhold	106 500,00	0,00	106 500,00	5 205,00
5290	Motkonto for gruppe 52	-1 179 941,10	0,00	-1 179 941,10	-1 294 804,51
5310	Gruppelevsforssikring	177 141,75	0,00	177 141,75	156 978,75
5320	Pensjonsforssikring	934 996,10	0,00	934 996,10	1 041 649,51
5322	2% egenandel pensjon	-243 303,64	0,00	-243 303,64	0,00
5329	Trekk pensjon (fra lønn)	0,00	0,00	0,00	-215 898,54
5400	Arbeidsgiveravgift	1 614 661,43	0,00	1 614 661,43	1 606 122,74
5401	Arb.giv.avg. avsatte feriepenge	189 290,51	0,00	189 290,51	0,00
5500	Annen kostnadsgodtgjørelse	0,00	0,00	0,00	1 927,00
5800	Refusjon av sykepenge	-548 396,00	0,00	-548 396,00	-501 049,00
5801	Refusjon av sykepenge lønn	-548 396,00	0,00	-548 396,00	-453 507,00
5802	Motkonto refusjon av sykepenge lønn	548 396,00	0,00	548 396,00	453 507,00
5850	SkatteFUNN	0,00	0,00	0,00	-18 120,00
5900	Gaver til ansatte	0,00	0,00	0,00	4 000,00
5910	Kantinekostnader	256 994,15	0,00	256 994,15	249 532,95
5915	Overtidsmat	208,00	0,00	208,00	0,00
5990	Annen personalkostnad	26 666,08	0,00	26 666,08	66 572,03
5998	Prosjekt time fra lønn	15 718 697,14	0,00	15 718 697,14	9 810 993,50
5999	Motkonto prosjekt time fra lønn	-15 718 697,14	0,00	-15 718 697,14	-9 810 993,50
6010	Avskrivn. inventar og div. utstyr	85 503,38	0,00	85 503,38	0,00
6020	Avskrivning på immatrielle eiendeler	0,00	0,00	0,00	45 808,06
6100	Frakt, transportkostnad og forssikring	54 569,42	0,00	54 569,42	54 843,42
6104	Frakt utland	501,93	0,00	501,93	702,27
6300	Leie lokaler	1 173 417,35	0,00	1 173 417,35	2 439 173,32
6340	Lys, varme og gass	20 910,68	0,00	20 910,68	40 920,68
6360	Renhold og avfallshåndtering	107 939,46	0,00	107 939,46	117 602,23
6400	Leie maskiner	102 425,76	0,00	102 425,76	81 167,36
6420	Leie datasytemer	10 000,00	0,00	10 000,00	206 636,49
6440	Leie transportmidler	5 904,00	0,00	5 904,00	0,00
6505	Kjøp av hardware	367 585,00	0,00	367 585,00	0,00
6525	Feltmessig utstyr	11 115,36	0,00	11 115,36	0,00
6540	Inventar	29 413,80	0,00	29 413,80	816 872,93
6541	Programvare og lisenser anskaffelse	20 088,83	0,00	20 088,83	56 158,74
6542	Programvare og lisenser vedlikehold	157 181,70	11 245,00	168 426,70	65 631,50
6550	Driftsmateriale	0,00	0,00	0,00	98 302,58
6555	Kjøp mobiltelefon	4 800,00	0,00	4 800,00	0,00
6560	Rekvisita	0,00	0,00	0,00	2 377,50
6690	Andre driftskostnader	0,00	0,00	0,00	3 846,34
6700	Revisjonshonorar	66 670,00	0,00	66 670,00	35 876,00
6702	Honorar Rådgivning revisjon	0,00	0,00	0,00	10 878,00
6703	Revisjon, konsulentonorar	12 128,00	0,00	12 128,00	0,00
6705	Regnskapshonorar	573 072,50	57 510,00	630 582,50	627 460,44
6790	Konsulentonorar	77 522,27	0,00	77 522,27	1 900,00
6800	Kontorrekvisita	17 956,82	0,00	17 956,82	0,00
6805	Kontorrekvisita	0,00	0,00	0,00	47 447,58
6807	Datarekvisita	0,00	0,00	0,00	1 612,92
6840	Aviser, tidsskrifter, bøker et	790,00	0,00	790,00	17 704,00
6860	Møte, kurs, oppdatering o l	29 482,16	0,00	29 482,16	112 869,61
6861	Møte, kurs, oppdatering o l Avgiftsfril	2 000,00	0,00	2 000,00	0,00



Kontonr	Kontobetegnelse	Foreløpig 2019	Oppgjørsposter 2019	Endelig 2019	Saldo 2018
6890	Andre kontorkostnader	16 369,41	0,00	16 369,41	0,00
6900	Telefon	205 006,75	0,00	205 006,75	200 902,69
6940	Porto	1 703,14	0,00	1 703,14	1 600,00
7100	Bilgodtgjørelse, oppgavepliktig	35 822,50	0,00	35 822,50	12 234,00
7140	Reisekostnad, ikke oppgavepliktig	115 010,82	0,00	115 010,82	-11 634,00
7141	Reisekostnader ikke oppg.pliktig (12	108 329,46	0,00	108 329,46	166 659,97
7142	Reisekostnader 0 %, ikke oppgavepl	0,00	0,00	0,00	20 252,60
7143	Reisekostnader ikke oppg.pliktig (25'	2 940,00	0,00	2 940,00	0,00
7150	Diettkostnader, oppgavepliktig	70 331,21	0,00	70 331,21	15 779,50
7151	Diettkostnader, skattepliktig	26 148,80	0,00	26 148,80	0,00
7160	Diettkostnader, ikke oppgavepliktig	13 905,00	0,00	13 905,00	0,00
7200	Bilgodtgjørelse, prosjekt	570,50	0,00	570,50	0,00
7240	Reisekostnader, Prosjekt, ikke oppg.	27 443,20	0,00	27 443,20	0,00
7241	Reisek. ikke oppg. (12%), prosjekt	26 451,34	0,00	26 451,34	0,00
7243	Reisekostnader ikke oppg.pl prosjekt	1 132,03	0,00	1 132,03	0,00
7250	Diettkostnader prosjekt, oppg.pl.	7 266,93	0,00	7 266,93	0,00
7251	Diettkostnader prosjekt, skattepliktig	3 152,11	0,00	3 152,11	0,00
7300	Salgskostnad	10 000,00	0,00	10 000,00	0,00
7310	Annonser	2 960,00	0,00	2 960,00	0,00
7320	Reklamekostnad	278 036,37	0,00	278 036,37	14 800,02
7350	Representasjon, fradragsberettiget	35 015,00	0,00	35 015,00	0,00
7400	Kontingenter, fradragsberettiget	23 000,00	0,00	23 000,00	23 000,00
7430	Gaver, ikke fradragsberettiget	10 794,90	0,00	10 794,90	20 680,00
7500	Forsikringspremie	101 498,36	0,00	101 498,36	149 185,34
7740	Øreavrunding	0,00	0,00	0,00	2,09
7745	Øreavrunding	1,25	0,00	1,25	0,19
7746	Øreavrunding, avgiftsfritt	0,00	0,00	0,00	0,01
7770	Bank og kortgebyrer	6 477,74	0,00	6 477,74	3 536,61
7780	Renter og gebyrer inkasso	0,00	0,00	0,00	2 396,45
7790	Andre adm. kostn	14 793,15	0,00	14 793,15	0,00
8030	Renteinntekt på foretak i samme ko	0,00	0,00	0,00	-7 643,84
8050	Annen renteinntekt	-7 331,17	0,00	-7 331,17	-5 167,10
8060	Valutagevinst (agio)	-59 506,68	0,00	-59 506,68	-327 197,29
8070	Annen finansinntekt	-24 109,00	0,00	-24 109,00	-8 870,00
8140	Annen rentekostnad, ikke fradragsbe	700,00	0,00	700,00	390,31
8150	Annen rentekostnad	0,00	0,00	0,00	320,85
8160	Valutatap (disagio)	66 494,20	0,00	66 494,20	379 586,10
8300	Betalbar skatt	0,00	506 202,00	506 202,00	141 019,00
8320	Utsatt skatt	0,00	-34 885,00	-34 885,00	154 364,00
8960	Overføring annen egenkapital	0,00	1 659 542,11	1 659 542,11	1 042 382,03
8990	Overført til udekket tap	0,00	0,00	0,00	931 926,35
		0,00	0,00	0,00	0,00
Sammendrag					
1040	- 1950	27 210 741,70	0,00	27 210 741,70	23 633 886,70
2000	- 2999	-25 011 127,59	-2 199 614,11	-27 210 741,70	-23 633 886,70
3000	- 3990	-42 653 150,49	0,00	-42 653 150,49	-38 817 981,51
4000	- 4900	21 533 342,66	0,00	21 533 342,66	16 241 184,10
5000	- 5999	14 868 807,98	0,00	14 868 807,98	14 770 499,56
6010	- 6940	3 154 057,72	68 755,00	3 222 812,72	5 088 294,66
7000	- 7831	921 080,67	0,00	921 080,67	416 892,78
8030	- 8990	-23 752,65	2 130 859,11	2 107 106,46	2 301 110,41
		0,00	0,00	0,00	0,00



Posteringsdokumentasjon

Alle posteringer

Klient Blom Norway AS
Fødsels-/org.nr 982 725 402

Nr	Dato	Tekst	Beløp	Debet	Kredit
Tilleggsposteringer					
T1	31.12.2019	Avsetning av kostnader ikke mottatt pga EHF-feil i UBW	11 245,00	6542 Programvare og lisenser vedlikehold	
T1	31.12.2019	Avsetning av kostnader ikke mottatt pga EHF-feil i UBW	57 510,00	6705 Regnskapshonorar	
T1	31.12.2019	Avsetning av kostnader ikke mottatt pga EHF-feil i UBW	68 755,00		2960 Påløpt kostnad og forskuddsbetalt innt
Disponeringer					
D1	31.12.2019	Betalbar skatt	506 202,00	8300 Betalbar skatt	2500 Betalbar skatt, ikke utflignet
D2	31.12.2019	Utsatt skatt	34 885,00	2120 Utsatt skatt	8320 Utsatt skatt
D5	31.12.2019	Overført til annen egenkapital	1 659 542,11	8960 Overføring annen egenkapital	2050 Annen egenkapital

Maestro Årsoppgjør

Blom Norway AS

Side 1