



ÅRSREGNSKAPET FOR REGNSKAPSÅRET 2024 - GENERELL INFORMASJON

Enheten

Organisasjonsnummer: 921 337 671
Organisasjonsform: Aksjeselskap
Foretaksnavn: PT SERVICE AS
Forretningsadresse: Lagårdsveien 77
4010 STAVANGER

Regnskapsår

Årsregnskapets periode: 01.01.2024 - 31.12.2024

Konsern

Morselskap i konsern: Nei

Regnskapsregler

Regler for små foretak benyttet: Ja
Benyttet ved utarbeidelsen av årsregnskapet til selskapet: Regnskapslovens alminnelige regler

Årsregnskapet fastsatt av kompetent organ

Bekreftet av representant for selskapet: Færøvik, Loyd Georg
Dato for fastsettelse av årsregnskapet: 27.06.2025

Grunnlag for avgivelse

År 2024: Årsregnskapet er elektronisk innlevert
År 2023: Tall er hentet fra elektronisk innlevert årsregnskap fra 2024

Det er ikke krav til at årsregnskapet m.v. som sendes til Regnskapsregisteret er undertegnet. Kontrollen på at dette er utført ligger hos revisor/enhetens øverste organ. Sikkerheten ivaretas ved at innsender har rolle/rettighet for innsending av årsregnskapet via Altinn, og ved at det bekreftes at årsregnskapet er fastsatt av kompetent organ.

Brønnøysundregistrene, 04.07.2025



Resultatregnskap

Beløp i: NOK	Note	2024	2023
RESULTATREGNSKAP			
Inntekter			
Salgsinntekt	1	5 317 097	5 057 795
Sum inntekter		5 317 097	5 057 795
Kostnader			
Varekostnad		63 160	50 468
Lønnskostnad	2	3 301 003	3 112 581
Avskrivning av driftsmidler og immaterielle eiendeler	3	40 730	79 225
Nedskrivning av varige driftsmidler og immaterielle eiendeler	3		
Annen driftskostnad		1 955 056	1 813 836
Sum kostnader		5 359 950	5 056 110
Driftsresultat		-42 853	1 685
Finansinntekter og finanskostnader			
Renteinntekt fra foretak i samme konsern		19 733	
Annen renteinntekt	4	235	23 499
Annen finansinntekt		6	9
Sum finansinntekter		19 973	23 508
Annen rentekostnad		7 909	7 050
Annen finanskostnad		660	561
Sum finanskostnader		8 569	7 611
Netto finans		11 404	15 897
Resultat før skattekostnad		-31 449	17 582
Skattekostnad på resultat	5	36 602	4 078
Årsresultat		-68 051	13 504
Årsresultat etter minoritetsinteresser		-68 051	13 504
Totalresultat		-68 051	13 504



Resultatregnskap

Beløp i: NOK	Note	2024	2023
Overføringer og disponeringer			
Avsatt til fond for vurderingsforskjeller	6		
Overført fra fond for vurderingsforskjeller	6		
Ordinært utbytte	6		
Tilleggsutbytte	6		
Ekstraordinært utbytte	6		
Konsernbidrag	6		
Avgitt konsernbidrag	6		22 547
Udekket tap	6, 6		
Avsatt til annen egenkapital	6		
Overført fra annen egenkapital	6	-68 051	-9 043
Sum overføringer og disponeringer		-68 051	13 504



Balanse

Beløp i: NOK	Note	2024	2023
BALANSE - EIENDELER			
Anleggsmidler			
Immaterielle eiendeler			
Utsatt skattefordel	5		23 138
Sum immaterielle eiendeler			23 138
Varige driftsmidler			
Tomter, bygninger o.a. fast eiendom	3		
Maskiner og anlegg	3		
Skip og flytende installasjoner	3		
Driftsløsøre, inventar o.a. utstyr	3	157 092	94 572
Sum varige driftsmidler		157 092	94 572
Finansielle anleggsmidler			
Lån til foretak i samme konsern	4		
Lån til tilknyttet selskap og felles kontrollert virksomhet	4		
Andre langsiktige fordringer	4	539 363	525 337
Sum finansielle anleggsmidler		539 363	525 337
Sum anleggsmidler		696 455	643 047
Omløpsmidler			
Varer			
Sum varer	7	15 180	37 120
Fordringer			
Kundefordringer	7	113 708	168 264
Andre kortsiktige fordringer	4	67 014	29 869
Konsernfordringer	4, 4		17 738
Sum fordringer		180 721	215 872
Bankinnskudd, kontanter og lignende			
Bankinnskudd, kontanter o.l.	8	121 703	64 462
Sum bankinnskudd, kontanter og lignende		121 703	64 462
Sum omløpsmidler		317 604	317 454



Balanse

Beløp i: NOK	Note	2024	2023
SUM EIENDELER		1 014 059	960 501
BALANSE - EGENKAPITAL OG GJELD			
Egenkapital			
Innskutt egenkapital			
Aksjekapital	6, 9	30 000	30 000
Overkurs	6		
Sum innskutt egenkapital		30 000	30 000
Opptjent egenkapital			
Annen egenkapital	6	272 921	340 972
Sum opptjent egenkapital		272 921	340 972
Sum egenkapital		302 921	370 972
Gjeld			
Langsiktig gjeld			
Utsatt skatt	5		
Annen langsiktig gjeld			
Konvertible lån	4		
Gjeld til kredittinstitusjoner	7	146 041	
Langsiktig konserngjeld	4		
Ansvarlig lånekapital	4		
Øvrig langsiktig gjeld	4		
Sum annen langsiktig gjeld		146 041	
Sum langsiktig gjeld		146 041	0
Kortsiktig gjeld			
Konvertible lån	4		
Gjeld til kredittinstitusjoner			54 620
Leverandørgjeld		43 347	42 179
Betalbar skatt	5	13 464	4 162
Skyldig offentlige avgifter		149 873	132 918
Kortsiktig konserngjeld	4		



Balanse

Beløp i: NOK	Note	2024	2023
Annen kortsiktig gjeld	4	358 412	355 649
Sum kortsiktig gjeld		565 097	589 529
Sum gjeld		711 138	589 529
SUM EGENKAPITAL OG GJELD		1 014 059	960 501



Brønnøysundregistrene

ÅRSREGNSKAP FOR REGNSKAPSÅRET 2024 - GENERELL INFORMASJON

Journalnummer: 2025 619618

Enheten

Organisasjonsnummer: 921 337 671
Organisasjonsform: Aksjeselskap
Foretaksnavn: PT SERVICE AS
Forretningsadresse: Lagårdsveien 77
4010 STAVANGER

Regnskapsår

Årsregnskapets periode: 01.01.2024 - 31.12.2024

Konsern

Morselskap i konsern: Nei

Regnskapsregler

Regler for små foretak benyttet: Ja
Benyttet ved utarbeidelsen av
årsregnskapet til selskapet: Regnskapslovens alminnelige regler

Årsregnskapet fastsatt av kompetent organ

Bekreftet av representant for selskapet: Færøvik, Loyd Georg
Dato for fastsettelse av årsregnskapet: 27.06.2025

Revisjon

Selskapet har besluttet at årsregnskapet
ikke skal revideres: Ja
Årsregnskapet er utarbeidet av ekstern
autorisert regnskapsfører: Ja
Ekstern autorisert regnskapsfører har i
løpet av regnskapsåret bistått ved den
løpende regnskapsføringen eller utført
andre tjenester for selskapet enn å
utarbeide årsregnskapet: Ja

Grunnlag for avgivelse

År 2024: Årsregnskap er elektronisk innlevert.
År 2023: Tall er hentet fra elektronisk innlevert årsregnskap fra 2024.

Det er ikke krav til at årsregnskapet m.v. som sendes til Regnskapsregisteret er undertegnet. Kontrollen på at dette er utført ligger hos revisor/enhetens øverste organ. Sikkerheten ivaretas ved at innsender har rolle/rettighet for innsending av årsregnskapet via Altinn, og ved at det bekreftes at årsregnskapet er fastsatt av kompetent organ.

Brønnøysundregistrene, 02.07.2025

Brønnøysundregistrene
Postadresse: Postboks 900, 8910 Brønnøysund
Telefon: 75 00 75 00
E-post: firmapost@brreg.no Internett: www.brreg.no
Organisasjonsnummer: 974 760 673



Organisasjonsnr: 921 337 671
PT SERVICE AS

RESULTATREGNSKAP

Beløp i: NOK	Note	2024	2023
RESULTATREGNSKAP			
Inntekter			
Salgsinntekt	1	5 317 097	5 057 795
Sum inntekter		5 317 097	5 057 795
Kostnader			
Varekostnad		63 160	50 468
Lønnskostnad	2	3 301 003	3 112 581
Avskrivning av driftsmidler og immaterielle eiendeler	3	40 730	79 225
Nedskrivning av varige driftsmidler og immaterielle eiendeler	3		
Annen driftskostnad		1 955 056	1 813 836
Sum kostnader		5 359 950	5 056 110
Driftsresultat		-42 853	1 685
Finansinntekter og finanskostnader			
Renteinntekt fra foretak i samme konsern		19 733	
Annen renteinntekt	4	235	23 499
Annen finansinntekt		6	9
Sum finansinntekter		19 973	23 508
Annen rentekostnad		7 909	7 050
Annen finanskostnad		660	561
Sum finanskostnader		8 569	7 611
Netto finans		11 404	15 897
Resultat før skattekostnad		-31 449	17 582
Skattekostnad på resultat	5	36 602	4 078
Årsresultat		-68 051	13 504
Årsresultat etter minoritetsinteresser		-68 051	13 504
Totalresultat		-68 051	13 504
Overføringer og disponeringer			
Avsatt til fond for vurderingsforskjeller	6		
Overført fra fond for vurderingsforskjeller	6		



Ordinært utbytte	6		
Tilleggsutbytte	6		
Ekstraordinært utbytte	6		
Konsernbidrag	6		
Avgitt konsernbidrag	6		22 547
Udekket tap	6, 6		
Avsatt til annen egenkapital	6		
Overført fra annen egenkapital	6	-68 051	-9 043
Sum overføringer og disponeringer		-68 051	13 504



Organisasjonsnr: 921 337 671
PT SERVICE AS

BALANSE

Beløp i: NOK	Note	2024	2023
BALANSE - EIENDELER			
Anleggsmidler			
Immaterielle eiendeler			
Utsatt skattefordel	5		23 138
Sum immaterielle eiendeler			23 138
Varige driftsmidler			
Tomter, bygninger o.a. fast eiendom	3		
Maskiner og anlegg	3		
Skip og flytende installasjoner	3		
Driftsløsøre, inventar o. a. utstyr	3	157 092	94 572
Sum varige driftsmidler		157 092	94 572
Finansielle anleggsmidler			
Lån til foretak i samme konsern	4		
Lån til tilknyttet selskap og felles kontrollert virksomhet	4		
Andre langsiktige fordringer	4	539 363	525 337
Sum finansielle anleggsmidler		539 363	525 337
Sum anleggsmidler		696 455	643 047
Omløpsmidler			
Varer			
Sum varer	7	15 180	37 120
Fordringer			
Kundefordringer	7	113 708	168 264
Andre kortsiktige fordringer	4	67 014	29 869
Konsernfordringer	4, 4		17 738
Sum fordringer		180 721	215 872
Bankinnskudd, kontanter og lignende			
Bankinnskudd, kontanter o. l.	8	121 703	64 462
Sum bankinnskudd, kontanter og lignende		121 703	64 462
Sum omløpsmidler		317 604	317 454



SUM EIENDELER		1 014 059	960 501
BALANSE - EGENKAPITAL OG GJELD			
Egenkapital			
Innskutt egenkapital			
Aksjekapital	6, 9	30 000	30 000
Overkurs	6		
Sum innskutt egenkapital		30 000	30 000
Opptjent egenkapital			
Annen egenkapital	6	272 921	340 972
Sum opptjent egenkapital		272 921	340 972
Sum egenkapital		302 921	370 972
Gjeld			
Langsiktig gjeld			
Utsatt skatt	5		
Annen langsiktig gjeld			
Konvertible lån	4		
Gjeld til kredittinstitusjoner	7	146 041	
Langsiktig konserngjeld	4		
Ansvarlig lånekapital	4		
Øvrig langsiktig gjeld	4		
Sum annen langsiktig gjeld		146 041	
Sum langsiktig gjeld		146 041	0
Kortsiktig gjeld			
Konvertible lån	4		
Gjeld til kredittinstitusjoner			54 620
Leverandørgjeld		43 347	42 179
Betalbar skatt	5	13 464	4 162
Skyldig offentlige avgifter		149 873	132 918
Kortsiktig konserngjeld	4		
Annen kortsiktig gjeld	4	358 412	355 649
Sum kortsiktig gjeld		565 097	589 529
Sum gjeld		711 138	589 529
SUM EGENKAPITAL OG GJELD		1 014 059	960 501



Organisasjonsnr: 921 337 671
PT SERVICE AS

NOTEOPPLYSNINGER - SELSKAP - alle poster oppgitt i hele tall

Note
2

Antall årsverk i regnskapsåret
7.00

<u>Sum</u>	<u>Beløp</u>
<u>Balanseført verdi 31.12.</u>	<u>Varige driftsmidler Immaterielle eiend.</u>

Konsernregnskap

Morselskapet sitt navn

Forretningskontor for morselskapet

Begrunnelse for at datterselskap er utelatt fra konsolideringen

<u>Samlet beløp - tilknyttet selskap</u>	<u>Årets</u>	<u>Fjorårets</u>
------------------------------------------	--------------	------------------

<u>Samlet beløp - foretak i samme konsern</u>	<u>Årets</u>	<u>Fjorårets</u>
-----------------------------------------------	--------------	------------------

<u>Samlet beløp - foretak i samme konsern</u>	<u>Årets</u>	<u>Fjorårets</u>
-----------------------------------------------	--------------	------------------

<u>Samlet beløp - felles kontrollert virksomhet</u>	<u>Årets</u>	<u>Fjorårets</u>
-----------------------------------------------------	--------------	------------------

<u>Pantstillelse</u>	<u>Beløp</u>
----------------------	--------------

<u>Beholdning av egne aksjer</u>	<u>Antall</u>	<u>Pålydende</u>	<u>Andel av aksjek.</u>
----------------------------------	---------------	------------------	-------------------------



Årsregnskap 2024 Pt Service AS

Resultatregnskap
Balanse
Noter til regnskapet

Org.nr.: 921 337 671



Resultatregnskap

Pt Service AS

Driftsinntekter og driftskostnader	Note	2024	2023
Salgsinntekt	1	5 317 097	5 057 795
Sum driftsinntekter		5 317 097	5 057 795
Varekostnad		63 160	50 468
Lønnskostnad	2	3 301 003	3 112 581
Avskrivning av driftsmidler og immaterielle eiendeler	3	40 730	79 225
Annen driftskostnad		1 955 056	1 813 836
Sum driftskostnader		5 359 950	5 056 110
Driftsresultat		-42 853	1 685
Finansinntekter og finanskostnader			
Renteinntekt fra foretak i samme konsern		19 733	0
Annen renteinntekt	4	235	23 499
Annen finansinntekt		6	9
Annen rentekostnad		7 909	7 050
Annen finanskostnad		660	561
Resultat av finansposter		11 404	15 897
Resultat før skattekostnad		-31 449	17 582
Skattekostnad på resultat	5	36 602	4 078
Årsresultat		-68 051	13 504
Overføringer			
Avsatt konsernbidrag	6	0	22 547
Overført fra annen egenkapital	6	68 051	9 043
Sum overføringer		-68 051	13 504



Balanse

Pt Service AS

Eiendeler	Note	2024	2023
Anleggsmidler			
Immaterielle eiendeler			
Utsatt skattefordel	5	0	23 138
Sum immaterielle eiendeler		0	23 138
Varige driftsmidler			
Driftsløsøre, inventar o.a. utstyr	3	157 092	94 572
Sum varige driftsmidler		157 092	94 572
Finansielle anleggsmidler			
Andre langsiktige fordringer	4	539 363	525 337
Sum finansielle anleggsmidler		539 363	525 337
Sum anleggsmidler		696 455	643 047
Omløpsmidler			
Lager av varer og annen beholdning	7	15 180	37 120
Fordringer			
Kundefordringer	7	113 708	168 264
Andre kortsiktige fordringer	4	67 014	29 869
Konsernfordringer	4	0	17 738
Sum fordringer		180 721	215 872
Bankinnskudd, kontanter o.l.	8	121 703	64 462
Sum omløpsmidler		317 604	317 454
Sum eiendeler		1 014 059	960 501



Balanse

Pt Service AS

Egenkapital og gjeld	Note	2024	2023
Egenkapital			
Innskutt egenkapital			
Aksjekapital	6, 9	30 000	30 000
Sum innskutt egenkapital		30 000	30 000
Opptjent egenkapital			
Annen egenkapital	6	272 921	340 972
Sum opptjent egenkapital		272 921	340 972
Sum egenkapital		302 921	370 972
Gjeld			
Annen langsiktig gjeld			
Gjeld til kredittinstitusjoner	7	146 041	0
Sum annen langsiktig gjeld		146 041	0
Kortsiktig gjeld			
Gjeld til kredittinstitusjoner		0	54 620
Leverandørgjeld		43 347	42 179
Betalbar skatt	5	13 464	4 162
Skyldig offentlige avgifter		149 873	132 918
Annen kortsiktig gjeld	4	358 412	355 649
Sum kortsiktig gjeld		565 097	589 529
Sum gjeld		711 138	589 529
Sum egenkapital og gjeld		1 014 059	960 501

Stavanger, 27.06.2025

Styret i Pt Service AS

Loyd Georg Færøvik

Styreleder

Ruben Wallentinsen

Styremedlem/daglig leder



Note 1 Regnskapsprinsipper

Årsregnskapet er satt opp i samsvar med regnskapsloven og God regnskapsskikk for små foretak.

Valuta

Pengeposter i utenlandsk valuta vurderes iht. kursen ved regnskapsårets slutt.

Driftsinntekter

Inntektsføring ved salg av varer skjer på leveringstidspunktet. Tjenester inntektsføres etter hvert som de leveres.

Skatt

Skattekostnaden i resultatregnskapet omfatter både periodens betalbare skatt og endring i utsatt skatt. Utsatt skatt er beregnet med 22 % på grunnlag av de midlertidige forskjeller som eksisterer mellom regnskapsmessige og skattemessige verdier, samt ligningsmessig underskudd til fremføring ved utgangen av regnskapsåret. Skatteøkende og skattereduserende midlertidige forskjeller som reverserer eller kan reverseres i samme periode er utlignet og nettoført.

Klassifisering og vurdering av anleggsmidler

Anleggsmidler omfatter eiendeler bestemt til varig eie og bruk. Anleggsmidler er vurdert til anskaffelseskost. Varige driftsmidler balanseføres og avskrives over driftsmidlets økonomiske levetid. Varige driftsmidler nedskrives til gjenvinnbart beløp ved verdifall som forventes ikke å være forbigående. Gjenvinnbart beløp er det høyeste av netto salgsverdi og verdi i bruk. Verdi i bruk er nåverdi av fremtidige kontantstrømmer knyttet til eiendelen. Nedskrivningen reverseres når grunnlaget for nedskrivningen ikke lenger er til stede.

Klassifisering og vurdering av omløpsmidler

Omløpsmidler og kortsiktig gjeld omfatter normalt poster som forfaller til betaling innen ett år etter balansedagen, samt poster som knytter seg til varekretsløpet. Omløpsmidler vurderes til laveste verdi av anskaffelseskost og virkelig verdi.

Varer

Varer er vurdert til det laveste av anskaffelseskost og netto salgsverdi.

Fordringer

Kundefordringer og andre fordringer oppføres til pålydende etter fradrag for avsetning til forventet tap. Avsetning til tap gjøres på grunnlag av en individuell vurdering av de enkelte fordringene.



Note 2 Lønnskostnader

Lønnskostnader	2024	2023
Lønninger	2 748 397	2 583 985
Arbeidsgiveravgift	396 574	373 907
Pensjonskostnader	63 924	67 835
Andre ytelser	92 108	86 854
Sum	3 301 003	3 112 581

Selskapet har i 2024 sysselsatt 7 årsverk.

Note 3 Anleggsmidler

	Driftsløsøre, inventar ol.	Sum
Anskaffelseskost pr. 01.01.24	503 496	503 496
Tilgang kjøpte driftsmidler	103 250	103 250
Anskaffelseskost 31.12.24	606 746	606 746
Akkumulerte avskrivninger 31.12.24	449 655	449 655
Av- og nedskrivninger pr. 31.12.24	449 655	449 655
Bokført verdi 31.12.24	157 091	157 091
Årets ordinære avskrivninger	40 730	40 730
Økonomisk levetid	0-5 år	

Note 4 Spesifikasjon av fordringer og gjeld

Kortsiktige fordringer	2024	2023
Andre kortsiktige fordringer	67 014	29 869
Sum	67 014	29 869

Kortsiktig gjeld		
Gjeld til aksjonær	0	3 613
Annen kortsiktig gjeld	353 412	323 129
Sum	353 412	326 742

Langsiktige fordringer	2024	2023
Fordring på Loyd	48 510	48 510
Depositum	50 000	50 000
Fordring på Liquiditybuddy AS	440 853	426 827
Sum	539 363	525 337

Renteinntekter knyttet til lån til foretak i samme konsern utgjør kr. 19 733.



Note 5 Skatt

Årets skattekostnad	2024	2023
Resultatført skatt på ordinært resultat:		
Betalbar skatt	13 464	10 522
Endring i utsatt skattefordel	23 138	-6 444
Skattekostnad ordinært resultat	36 602	4 078

Skattepliktig inntekt:		
Ordinært resultat før skatt	-31 449	17 582
Permanente forskjeller	112 519	953
Endring i midlertidige forskjeller	-19 869	29 289
Avgitt konsernbidrag	0	-28 907
Skattepliktig inntekt	61 201	18 917

Betalbar skatt i balansen:		
Betalbar skatt på årets resultat	13 464	10 522
Betalbar skatt på avgitt konsernbidrag	0	-6 360
Sum betalbar skatt i balansen	13 464	4 162

Skatteeffekten av midlertidige forskjeller som har gitt opphav til utsatt skatt og utsatte skattefordeler, spesifisert på typer av midlertidige forskjeller

	2024	2023	Endring
Varige driftsmidler	-85 303	-105 173	-19 869
Sum	-85 303	-105 173	-19 869

Inngår ikke i beregningen av utsatt skatt	85 303	0	-85 303
Grunnlag for utsatt skattefordel	0	-105 173	-105 173

Utsatt skattefordel (22 %)	0	-23 138	-23 138
-----------------------------------	----------	----------------	----------------

I henhold til God regnskapsskikk for små foretak balanseføres ikke utsatt skattefordel.

Note 6 Egenkapital

	Aksjekapital	Annen egenkapital	Sum egenkapital
Pr. 31.12.2023	30 000	340 972	370 972
Årets resultat	0	-68 051	-68 051
Pr. 31.12.2024	30 000	272 921	302 921

Note 7 Pantstillelser og garantier

Pantsikret gjeld, pantstillelser og garantier	2024	2023
Gjeld til kredittinstitusjoner	146 041	0
Sum	146 041	0

Regnskapsført verdi av pantsikrede eiendeler		
Driftstilbehør	157 092	0
Kundefordringer	113 708	168 264
Sum	270 799	168 264



Note 8 Bankinnskudd

Innestående midler på skattetrekkskonto (bundne midler) er på kr. 83 633.

Note 9 Aksjonærer

Aksjekapitalen i Pt Service AS pr. 31.12.2024 består av:

	Antall	Pålydende	Bokført
Ordinære aksjer	10 000	3,0	30 000
Sum	10 000		30 000

Eierstruktur

	Sum	Eierandel	Stemmeandel
Liquiditybuddy As	10 000	100,00	100,00
Totalt antall aksjer	10 000	100,00	100,00

Daglig leder og styreleder eier hhv 50% hver av aksjene via Liquiditybuddy AS.



Årsregnskap 2024 Pt Service AS

Resultatregnskap
Balanse
Noter til regnskapet

Org.nr.: 921 337 671

Doc ID: 8b52300ddc172485ecb5ed8092b24c76e0b04d15



Resultatregnskap

Pt Service AS

Driftsinntekter og driftskostnader	Note	2024	2023
Salgsinntekt	1	5 317 097	5 057 795
Sum driftsinntekter		5 317 097	5 057 795
Varekostnad		63 160	50 468
Lønnskostnad	2	3 301 003	3 112 581
Avskrivning av driftsmidler og immaterielle eiendeler	3	40 730	79 225
Annen driftskostnad		1 955 056	1 813 836
Sum driftskostnader		5 359 950	5 056 110
Driftsresultat		-42 853	1 685
Finansinntekter og finanskostnader			
Renteinntekt fra foretak i samme konsern		19 733	0
Annen renteinntekt	4	235	23 499
Annen finansinntekt		6	9
Annen rentekostnad		7 909	7 050
Annen finanskostnad		660	561
Resultat av finansposter		11 404	15 897
Resultat før skattekostnad		-31 449	17 582
Skattekostnad på resultat	5	36 602	4 078
Årsresultat		-68 051	13 504
Overføringer			
Avsatt konsernbidrag	6	0	22 547
Overført fra annen egenkapital	6	68 051	9 043
Sum overføringer		-68 051	13 504



Balanse

Pt Service AS

Eiendeler	Note	2024	2023
Anleggsmidler			
Immaterielle eiendeler			
Utsatt skattefordel	5	0	23 138
Sum immaterielle eiendeler		0	23 138
Varige driftsmidler			
Driftsløsøre, inventar o.a. utstyr	3	157 092	94 572
Sum varige driftsmidler		157 092	94 572
Finansielle anleggsmidler			
Andre langsiktige fordringer	4	539 363	525 337
Sum finansielle anleggsmidler		539 363	525 337
Sum anleggsmidler		696 455	643 047
Omløpsmidler			
Lager av varer og annen beholdning	7	15 180	37 120
Fordringer			
Kundefordringer	7	113 708	168 264
Andre kortsiktige fordringer	4	67 014	29 869
Konsernfordringer	4	0	17 738
Sum fordringer		180 721	215 872
Bankinnskudd, kontanter o.l.	8	121 703	64 462
Sum omløpsmidler		317 604	317 454
Sum eiendeler		1 014 059	960 501

Pt Service AS

Side 3

Doc ID: 8b52300ddc172485ecb5ed8092b24c76e0b04d15



Balanse

Pt Service AS

Egenkapital og gjeld	Note	2024	2023
Egenkapital			
Innskutt egenkapital			
Aksjekapital	6, 9	30 000	30 000
Sum innskutt egenkapital		30 000	30 000
Opptjent egenkapital			
Annen egenkapital	6	272 921	340 972
Sum opptjent egenkapital		272 921	340 972
Sum egenkapital		302 921	370 972
Gjeld			
Annen langsiktig gjeld			
Gjeld til kredittinstitusjoner	7	146 041	0
Sum annen langsiktig gjeld		146 041	0
Kortsiktig gjeld			
Gjeld til kredittinstitusjoner		0	54 620
Leverandørgjeld		43 347	42 179
Betalbar skatt	5	13 464	4 162
Skyldig offentlige avgifter		149 873	132 918
Annen kortsiktig gjeld	4	358 412	355 649
Sum kortsiktig gjeld		565 097	589 529
Sum gjeld		711 138	589 529
Sum egenkapital og gjeld		1 014 059	960 501

Stavanger, 27.06.2025

Styret i Pt Service AS

Loyd Georg Færøvik

Styreleder

Ruben Wallentinsen

Styremedlem/daglig leder



Note 1 Regnskapsprinsipper

Årsregnskapet er satt opp i samsvar med regnskapsloven og God regnskapsskikk for små foretak.

Valuta

Pengeposter i utenlandsk valuta vurderes iht. kursen ved regnskapsårets slutt.

Driftsinntekter

Inntektsføring ved salg av varer skjer på leveringstidspunktet. Tjenester inntektsføres etter hvert som de leveres.

Skatt

Skattekostnaden i resultatregnskapet omfatter både periodens betalbare skatt og endring i utsatt skatt. Utsatt skatt er beregnet med 22 % på grunnlag av de midlertidige forskjeller som eksisterer mellom regnskapsmessige og skattemessige verdier, samt ligningsmessig underskudd til fremføring ved utgangen av regnskapsåret. Skatteøkende og skattereduserende midlertidige forskjeller som reverserer eller kan reverseres i samme periode er utlignet og nettoført.

Klassifisering og vurdering av anleggsmidler

Anleggsmidler omfatter eiendeler bestemt til varig eie og bruk. Anleggsmidler er vurdert til anskaffelseskost. Varige driftsmidler balanseføres og avskrives over driftsmidlets økonomiske levetid. Varige driftsmidler nedskrives til gjenvinnbart beløp ved verdifall som forventes ikke å være forbigående. Gjenvinnbart beløp er det høyeste av netto salgsverdi og verdi i bruk. Verdi i bruk er nåverdi av fremtidige kontantstrømmer knyttet til eiendelen. Nedskrivningen reverseres når grunnlaget for nedskrivningen ikke lenger er til stede.

Klassifisering og vurdering av omløpsmidler

Omløpsmidler og kortsiktig gjeld omfatter normalt poster som forfaller til betaling innen ett år etter balansedagen, samt poster som knytter seg til varekretsløpet. Omløpsmidler vurderes til laveste verdi av anskaffelseskost og virkelig verdi.

Varer

Varer er vurdert til det laveste av anskaffelseskost og netto salgsverdi.

Fordringer

Kundefordringer og andre fordringer oppføres til pålydende etter fradrag for avsetning til forventet tap. Avsetning til tap gjøres på grunnlag av en individuell vurdering av de enkelte fordringene.



Note 2 Lønnskostnader

Lønnskostnader	2024	2023
Lønninger	2 748 397	2 583 985
Arbeidsgiveravgift	396 574	373 907
Pensjonskostnader	63 924	67 835
Andre ytelser	92 108	86 854
Sum	3 301 003	3 112 581

Selskapet har i 2024 sysselsatt 7 årsverk.

Note 3 Anleggsmidler

	Driftsløsøre, inventar ol.	Sum
Anskaffelseskost pr. 01.01.24	503 496	503 496
Tilgang kjøpte driftsmidler	103 250	103 250
Anskaffelseskost 31.12.24	606 746	606 746
Akkumulerte avskrivninger 31.12.24	449 655	449 655
Av- og nedskrivninger pr. 31.12.24	449 655	449 655
Bokført verdi 31.12.24	157 091	157 091
Årets ordinære avskrivninger	40 730	40 730
Økonomisk levetid	0-5 år	

Note 4 Spesifikasjon av fordringer og gjeld

Kortsiktige fordringer	2024	2023
Andre kortsiktige fordringer	67 014	29 869
Sum	67 014	29 869

Kortsiktig gjeld		
Gjeld til aksjonær	0	3 613
Annen kortsiktig gjeld	353 412	323 129
Sum	353 412	326 742

Langsiktige fordringer	2024	2023
Fordring på Loyd	48 510	48 510
Depositum	50 000	50 000
Fordring på Liquiditybuddy AS	440 853	426 827
Sum	539 363	525 337

Renteinntekter knyttet til lån til foretak i samme konsern utgjør kr. 19 733.



Note 5 Skatt

Årets skattekostnad	2024	2023
Resultatført skatt på ordinært resultat:		
Betalbar skatt	13 464	10 522
Endring i utsatt skattefordel	23 138	-6 444
Skattekostnad ordinært resultat	36 602	4 078

Skattepliktig inntekt:		
Ordinært resultat før skatt	-31 449	17 582
Permanente forskjeller	112 519	953
Endring i midlertidige forskjeller	-19 869	29 289
Avgitt konsernbidrag	0	-28 907
Skattepliktig inntekt	61 201	18 917

Betalbar skatt i balansen:		
Betalbar skatt på årets resultat	13 464	10 522
Betalbar skatt på avgitt konsernbidrag	0	-6 360
Sum betalbar skatt i balansen	13 464	4 162

Skatteeffekten av midlertidige forskjeller som har gitt opphav til utsatt skatt og utsatte skattefordeler, spesifisert på typer av midlertidige forskjeller

	2024	2023	Endring
Varige driftsmidler	-85 303	-105 173	-19 869
Sum	-85 303	-105 173	-19 869

Inngår ikke i beregningen av utsatt skatt	85 303	0	-85 303
Grunnlag for utsatt skattefordel	0	-105 173	-105 173

Utsatt skattefordel (22 %)	0	-23 138	-23 138
-----------------------------------	----------	----------------	----------------

I henhold til God regnskapsskikk for små foretak balanseføres ikke utsatt skattefordel.

Note 6 Egenkapital

	Aksjekapital	Annen egenkapital	Sum egenkapital
Pr. 31.12.2023	30 000	340 972	370 972
Årets resultat	0	-68 051	-68 051
Pr. 31.12.2024	30 000	272 921	302 921

Note 7 Pantstillelser og garantier

Pantsikret gjeld, pantstillelser og garantier	2024	2023
Gjeld til kredittinstitusjoner	146 041	0
Sum	146 041	0

Regnskapsført verdi av pantsikrede eiendeler		
Driftstilbehør	157 092	0
Kundefordringer	113 708	168 264
Sum	270 799	168 264



Note 8 Bankinnskudd

Innestående midler på skattetrekkskonto (bundne midler) er på kr. 83 633.

Note 9 Aksjonærer

Aksjekapitalen i Pt Service AS pr. 31.12.2024 består av:

	Antall	Pålydende	Bokført
Ordinære aksjer	10 000	3,0	30 000
Sum	10 000		30 000

Eierstruktur

	Sum	Eierandel	Stemmeandel
Liquiditybuddy As	10 000	100,00	100,00
Totalt antall aksjer	10 000	100,00	100,00







Daglig leder og styreleder eier hhv 50% hver av aksjene via Liquiditybuddy AS.



Audit trail

Title	Årsregnskap 2024 - PT Service AS
File name	Styre_og_gf.pdf and 1 other
Document ID	8b52300ddc172485ecb5ed8092b24c76e0b04d15
Audit trail date format	MM / DD / YYYY
Status	• Signed

Document History

 SENT	06 / 27 / 2025 14:38:41 UTC	Sent for signature to Ruben Wallentinsen (ruben@ptservice.no) and Loyd Georg Færøvik (loyd@ptservice.no) from post@relevantregnskap.no IP: 212.33.129.146
 VIEWED	06 / 27 / 2025 16:40:47 UTC	Viewed by Ruben Wallentinsen (ruben@ptservice.no) IP: 92.221.245.65
 VIEWED	06 / 30 / 2025 07:41:13 UTC	Viewed by Loyd Georg Færøvik (loyd@ptservice.no) IP: 77.16.77.111
 SIGNED	06 / 30 / 2025 13:28:39 UTC	Signed by Loyd Georg Færøvik (loyd@ptservice.no) IP: 81.166.137.194
 SIGNED	06 / 30 / 2025 14:39:51 UTC	Signed by Ruben Wallentinsen (ruben@ptservice.no) IP: 81.166.137.194
 COMPLETED	06 / 30 / 2025 14:39:51 UTC	The document has been completed.

Powered by  Dropbox Sign