



ÅRSREGNSKAPET FOR REGNSKAPSÅRET 2020 - GENERELL INFORMASJON

Enheten

Organisasjonsnummer: 992 387 793
Organisasjonsform: Aksjeselskap
Foretaksnavn: HOLON STAVANGER AS
Forretningsadresse: Olav Kyrres gate 2
4307 SANDNES

Regnskapsår

Årsregnskapets periode: 01.01.2020 - 31.12.2020

Konsern

Morselskap i konsern: Nei

Regnskapsregler

Regler for små foretak benyttet: Ja
Benyttet ved utarbeidelsen av årsregnskapet til selskapet: Regnskapslovens alminnelige regler

Årsregnskapet fastsatt av kompetent organ

Bekreftet av representant for selskapet: Synnøve Bakken
Dato for fastsettelse av årsregnskapet: 08.02.2021

Grunnlag for avgivelse

År 2020: Årsregnskapet er elektronisk innlevert
År 2019: Tall er hentet fra elektronisk innlevert årsregnskap fra 2020

Det er ikke krav til at årsregnskapet m.v. som sendes til Regnskapsregisteret er undertegnet. Kontrollen på at dette er utført ligger hos revisor/enhetens øverste organ. Sikkerheten ivaretas ved at innsender har rolle/rettighet for innsending av årsregnskapet via Altinn, og ved at det bekreftes at årsregnskapet er fastsatt av kompetent organ.

Brønnøysundregistrene, 22.03.2022



Resultatregnskap

Beløp i: NOK	Note	2020	2019
RESULTATREGNSKAP			
Inntekter			
Salgsinntekt		14 787 401	15 036 090
Annen driftsinntekt			112 812
Sum inntekter	1	14 787 401	15 148 902
Kostnader			
Varekostnad		1 020 453	213 010
Lønnskostnad	2	9 808 367	9 939 012
Avskrivning av driftsmidler og immaterielle eiendeler	3	56 700	230 190
Annen driftskostnad	2	2 285 191	2 507 338
Sum kostnader		13 170 711	12 889 549
Driftsresultat		1 616 690	2 259 353
Finansinntekter og finanskostnader			
Annen finansinntekt		4 510	1 602
Sum finansinntekter		4 510	1 602
Annen finanskostnad		186 918	42 178
Sum finanskostnader		186 918	42 178
Netto finans		-182 408	-40 576
Ordinært resultat før skattekostnad		1 434 283	2 218 777
Skattekostnad	4	318 906	489 121
Ordinært resultat etter skattekostnad		1 115 377	1 729 656
Årsresultat		1 115 377	1 729 656
Årsresultat etter minoritetsinteresser		1 115 377	1 729 656
Totalresultat		1 115 377	1 729 656
Overføringer og disponeringer			
Konsernbidrag		1 738 708	



Resultatregnskap

Beløp i: NOK	Note	2020	2019
Overført til annen egenkapital			1 729 656
Overført fra annen egenkapital		-623 331	
Sum overføringer og disponeringer		1 115 377	1 729 656



Balanse

Beløp i: NOK	Note	2020	2019
BALANSE - EIENDELER			
Anleggsmidler			
Immaterielle eiendeler			
Konsesjoner, patenter o.l.	3		
Utsatt skattefordel	4	12 981	28 134
Sum immaterielle eiendeler		12 981	28 134
Varige driftsmidler			
Driftsløsøre, inventar, verktøy o.l.	9	99 246	104 035
Sum varige driftsmidler	3	99 246	104 035
Finansielle anleggsmidler			
Investeringer i tilknyttet selskap		127 500	127 500
Andre langsiktige fordringer	8	5 610 881	5 600 000
Sum finansielle anleggsmidler		5 738 381	5 727 500
Sum anleggsmidler		5 850 608	5 859 669
Omløpsmidler			
Varer			
Sum varer	9	6 000	6 000
Fordringer			
Kundefordringer	5, 9	2 257 283	3 320 099
Andre kortsiktige fordringer	8	300 881	297 799
Sum fordringer		2 558 163	3 617 898
Bankinnskudd, kontanter og lignende			
Bankinnskudd, kontanter o.l.	7	633 637	477 011
Sum bankinnskudd, kontanter og lignende		633 637	477 011
Sum omløpsmidler		3 197 800	4 100 909
SUM EIENDELER		9 048 408	9 960 578



Balanse

Beløp i: NOK	Note	2020	2019
BALANSE - EGENKAPITAL OG GJELD			
Egenkapital			
Innskutt egenkapital			
Aksjekapital	6	150 000	150 000
Overkurs		550 000	550 000
Sum innskutt egenkapital		700 000	700 000
Opptjent egenkapital			
Annen egenkapital		1 109 682	1 733 013
Sum opptjent egenkapital		1 109 682	1 733 013
Sum egenkapital	10	1 809 682	2 433 013
Gjeld			
Langsiktig gjeld			
Utsatt skatt	4		
Annen langsiktig gjeld			
Gjeld til kredittinstitusjoner	9	2 877 744	3 711 096
Sum annen langsiktig gjeld		2 877 744	3 711 096
Sum langsiktig gjeld		2 877 744	3 711 096
Kortsiktig gjeld			
Gjeld til kredittinstitusjoner	9		911 111
Leverandørgjeld		64 790	83 952
Betalbar skatt	4		512 293
Skyldige offentlige avgifter		1 283 962	1 400 261
Annen kortsiktig gjeld	8	3 012 231	908 851
Sum kortsiktig gjeld		4 360 982	3 816 468
Sum gjeld		7 238 726	7 527 564
SUM EGENKAPITAL OG GJELD		9 048 408	9 960 578



Brønnøysundregistrene

ÅRSREGNSKAP FOR REGNSKAPSÅRET 2020 - GENERELL INFORMASJON

Journalnummer: 2021 248182

Enheten

Organisasjonsnummer: 992 387 793
Organisasjonsform: Aksjeselskap
Foretaksnavn: HOLON STAVANGER AS
Forretningsadresse: Olav Kyrres gate 2
4307 SANDNES

Regnskapsår

Årsregnskapets periode: 01.01.2020 - 31.12.2020

Konsern

Morselskap i konsern: Nei

Regnskapsregler

Regler for små foretak benyttet: Ja
Benyttet ved utarbeidelsen av
årsregnskapet til selskapet: Regnskapslovens alminnelige regler

Årsregnskapet fastsatt av kompetent organ

Bekreftet av representant for selskapet: Synnøve Bakken
Dato for fastsettelse av årsregnskapet: 08.02.2021

Revisjon

Årsregnskapet er utarbeidet av ekstern
autorisert regnskapsfører: Ja
Ekstern autorisert regnskapsfører har i
løpet av regnskapsåret bistått ved den
løpende regnskapsføringen eller utført
andre tjenester for selskapet enn å
utarbeide årsregnskapet: Ja

Grunnlag for avgivelse

År 2020: Årsregnskap er elektronisk innlevert.
År 2019: Tall er hentet fra elektronisk innlevert årsregnskap fra 2020.

Det er ikke krav til at årsregnskapet m.v. som sendes til Regnskapsregisteret er undertegnet. Kontrollen på at dette er utført ligger hos revisor/enhetens øverste organ. Sikkerheten ivaretas ved at innsender har rolle/rettighet for innsending av årsregnskapet via Altinn, og ved at det bekreftes at årsregnskapet er fastsatt av kompetent organ.

Brønnøysundregistrene, 01.06.2021

Brønnøysundregistrene
Postadresse: Postboks 900, 8910 Brønnøysund
Telefon: 75 00 75 00
E-post: firmapost@brreg.no Internett: www.brreg.no
Organisasjonsnummer: 974 760 673



Organisasjonsnr: 992 387 793
HOLON STAVANGER AS

RESULTATREGNSKAP

Beløp i: NOK	Note	2020	2019
RESULTATREGNSKAP			
Inntekter			
Salgsinntekt		14 787 401	15 036 090
Annen driftsinntekt			112 812
Sum inntekter	1	14 787 401	15 148 902
Kostnader			
Varekostnad		1 020 453	213 010
Lønnskostnad	2	9 808 367	9 939 012
Avskrivning av driftsmidler og immaterielle eiendeler	3	56 700	230 190
Annen driftskostnad	2	2 285 191	2 507 338
Sum kostnader		13 170 711	12 889 549
Driftsresultat		1 616 690	2 259 353
Finansinntekter og finanskostnader			
Annen finansinntekt		4 510	1 602
Sum finansinntekter		4 510	1 602
Annen finanskostnad		186 918	42 178
Sum finanskostnader		186 918	42 178
Netto finans		-182 408	-40 576
Ordinært resultat før skattekostnad			
Skattekostnad	4	318 906	489 121
Ordinært resultat etter skattekostnad		1 115 377	1 729 656
Årsresultat		1 115 377	1 729 656
Årsresultat etter minoritetsinteresser		1 115 377	1 729 656
Totalresultat		1 115 377	1 729 656
Overføringer og disponeringer			
Konsernbidrag		1 738 708	
Overført til annen egenkapital			1 729 656
Overført fra annen egenkapital		-623 331	
Sum overføringer og disponeringer		1 115 377	1 729 656





Organisasjonsnr: 992 387 793
HOLON STAVANGER AS

BALANSE

Beløp i: NOK	Note	2020	2019
BALANSE - EIENDELER			
Anleggsmidler			
Immaterielle eiendeler			
Konsesjoner, patenter o.l.	3		
Utsatt skattefordel	4	12 981	28 134
Sum immaterielle eiendeler		12 981	28 134
Varige driftsmidler			
Driftsløsøre, inventar, verktøy o.l.	9	99 246	104 035
Sum varige driftsmidler	3	99 246	104 035
Finansielle anleggsmidler			
Investeringer i tilknyttet selskap		127 500	127 500
Andre langsiktige fordringer	8	5 610 881	5 600 000
Sum finansielle anleggsmidler		5 738 381	5 727 500
Sum anleggsmidler		5 850 608	5 859 669
Omløpsmidler			
Varer			
Sum varer	9	6 000	6 000
Fordringer			
Kundefordringer	5, 9	2 257 283	3 320 099
Andre kortsiktige fordringer	8	300 881	297 799
Sum fordringer		2 558 163	3 617 898
Bankinnskudd, kontanter og lignende			
Bankinnskudd, kontanter o.l.	7	633 637	477 011
Sum bankinnskudd, kontanter og lignende		633 637	477 011
Sum omløpsmidler		3 197 800	4 100 909
SUM EIENDELER		9 048 408	9 960 578

BALANSE - EGENKAPITAL OG GJELD

Egenkapital
Innskutt egenkapital



Aksjekapital	6	150 000	150 000
Overkurs		550 000	550 000
Sum innskutt egenkapital		700 000	700 000
Opptjent egenkapital			
Annen egenkapital		1 109 682	1 733 013
Sum opptjent egenkapital		1 109 682	1 733 013
Sum egenkapital	10	1 809 682	2 433 013
Gjeld			
Langsiktig gjeld			
Utsatt skatt	4		
Annen langsiktig gjeld			
Gjeld til			
kredittinstitusjoner	9	2 877 744	3 711 096
Sum annen langsiktig gjeld		2 877 744	3 711 096
Sum langsiktig gjeld		2 877 744	3 711 096
Kortsiktig gjeld			
Gjeld til			
kredittinstitusjoner	9		911 111
Leverandørgjeld		64 790	83 952
Betalbar skatt	4		512 293
Skyldige offentlige			
avgifter		1 283 962	1 400 261
Annen kortsiktig gjeld	8	3 012 231	908 851
Sum kortsiktig gjeld		4 360 982	3 816 468
Sum gjeld		7 238 726	7 527 564
SUM EGENKAPITAL OG GJELD		9 048 408	9 960 578



Organisasjonsnr: 992 387 793
HOLON STAVANGER AS

NOTEOPPLYSNINGER - SELSKAP - alle poster oppgitt i hele tall

Note

Regnskapsprinsipper

Note

Antall aksjer og aksjeeiere

<u>Aksjeklasse</u>	<u>Ant. aksjer</u>	<u>Pålydende</u>	<u>Bokført verdi</u>
Ordinære aksjer	100.00	1500.00	150000.00
<u>Aksjeeiere - fritekst</u>	<u>Antall</u>	<u>Eierandel</u>	<u>Aksjeklasse</u>
Januar Holding AS	100.00	100.00%	Ordinære aksjer
<u>Sum</u>	<u>Sum antall</u>	<u>Sum eierandel</u>	
	100.00	100.00%	

Ytelser til daglig leder

<u>Ytelser</u>	<u>Lønn</u>	<u>Pensj.forpl.</u>	<u>Andre godtgj.</u>
	982496.00		183100.00

Note

Antall årsverk i regnskapsåret

Virksomheten har hatt følgende antall årsverk:
10.00

Note

Lån og sikkerhetsstillelse til ledende personer og aksjeeiere

Er det gitt lån eller sikkerhetsstillelse til ledende personer: Nei

Note

Konsern, tilknyttet selskap og datterselskap

Tilknyttet selskap/datterselskap

<u>Navn og adresse</u>	<u>Eierandel</u>	<u>Stemmeandel</u>	<u>Egenkapital</u>	<u>Resultat</u>
Holon Arkitektur AS	25.50%	25.50%		



RSM Norge AS

Til generalforsamlingen i Holon Stavanger AS

Stokkamyrveien 22, 4313 Sandnes
Org.nr: 982 316 588 MVA

T +47 51 63 85 00
www.rsmnorge.no

Uavhengig revisors beretning

Uttalelse om revisjonen av årsregnskapet

Konklusjon

Vi har revidert Holon Stavanger AS' årsregnskap som viser et overskudd på kr 1 115 377. Årsregnskapet består av balanse per 31. desember 2020, resultatregnskap for regnskapsåret avsluttet per denne datoen og noter til årsregnskapet, herunder et sammendrag av viktige regnskapsprinsipper.

Etter vår mening er det medfølgende årsregnskapet avgitt i samsvar med lov og forskrifter og gir et rettvise bilde av selskapets finansielle stilling per 31. desember 2020, og av dets resultater for regnskapsåret avsluttet per denne datoen i samsvar med regnskapslovens regler og god regnskapsskikk i Norge.

Grunnlag for konklusjonen

Vi har gjennomført revisjonen i samsvar med lov, forskrift og god revisjonsskikk i Norge, herunder de internasjonale revisjonsstandardene International Standards on Auditing (ISA-ene). Våre oppgaver og plikter i henhold til disse standardene er beskrevet i Revisors oppgaver og plikter ved revisjon av årsregnskapet. Vi er uavhengige av selskapet slik det kreves i lov og forskrift, og har overholdt våre øvrige etiske forpliktelser i samsvar med disse kravene. Etter vår oppfatning er innhentet revisjonsbevis tilstrekkelig og hensiktsmessig som grunnlag for vår konklusjon.

Styrets og daglig leders ansvar for årsregnskapet

Styret og daglig leder (ledelsen) er ansvarlig for å utarbeide årsregnskapet i samsvar med lov og forskrifter, herunder for at det gir et rettvise bilde i samsvar med regnskapslovens regler og god regnskapsskikk i Norge. Ledelsen er også ansvarlig for slik internkontroll som den finner nødvendig for å kunne utarbeide et årsregnskap som ikke inneholder vesentlig feilinformasjon, verken som følge av misligheter eller utilsiktede feil.

Ved utarbeidelsen av årsregnskapet må ledelsen ta standpunkt til selskapets evne til fortsatt drift og opplyse om forhold av betydning for fortsatt drift. Forutsetningen om fortsatt drift skal legges til grunn for årsregnskapet så lenge det ikke er sannsynlig at virksomheten vil bli avvirket.

Revisors oppgaver og plikter ved revisjonen av årsregnskapet

Vårt mål med revisjonen er å oppnå betryggende sikkerhet for at årsregnskapet som helhet ikke inneholder vesentlig feilinformasjon, verken som følge av misligheter eller utilsiktede feil, og å avgi en revisjonsberetning som inneholder vår konklusjon. Betryggende sikkerhet er en høy grad av sikkerhet, men ingen garanti for at en revisjon utført i samsvar med lov, forskrift og god revisjonsskikk i Norge, herunder ISA-ene, alltid vil avdekke vesentlig feilinformasjon som eksisterer. Feilinformasjon kan oppstå som følge av misligheter eller utilsiktede feil. Feilinformasjon blir vurdert som vesentlig dersom den enkeltvis eller samlet med rimelighet kan forventes å påvirke økonomiske beslutninger som brukerne foretar basert på årsregnskapet.

For videre beskrivelse av revisors oppgaver og plikter vises det til:
<https://revisorforeningen.no/revisjonsberetninger>

THE POWER OF BEING UNDERSTOOD
AUDIT | TAX | CONSULTING

RSM Norge AS is a member of the RSM network and trades as RSM. RSM is the trading name used by the members of the RSM network. Each member of the RSM network is an independent accounting and consulting firm which practices in its own right. The RSM network is not itself a separate legal entity in any jurisdiction.

RSM Norge AS er medlem av/is a member of Den norske Revisorforening.



Revisors beretning 2020 for Holon Stavanger AS




Uttalelse om andre lovmessige krav

Konklusjon om registrering og dokumentasjon

Basert på vår revisjon av årsregnskapet som beskrevet ovenfor, og kontrollhandlinger vi har funnet nødvendig i henhold til internasjonal standard for attestasjonsoppdrag (ISAE) 3000 «Attestasjonsoppdrag som ikke er revisjon eller forenklet revisorkontroll av historisk finansiell informasjon», mener vi at ledelsen har oppfylt sin plikt til å sørge for ordentlig og oversiktlig registrering og dokumentasjon av selskapets regnskapsopplysninger i samsvar med lov og god bokføringskikk i Norge.

Sandnes, 8. februar 2021
RSM Norge AS


Marianne Nesdal
Statsautorisert revisor



ÅRSREGNSKAPET 2020

Holon Stavanger AS

Org.nr 992 387 793

Resultatregnskap
Balanse
Noter
Revisjonsberetning



Holon Stavanger AS

Resultatregnskap

Driftsinntekter og driftskostnader	Note	2020	2019
Driftsinntekter			
Salgsinntekt		14 787 401	15 036 090
Annen driftsinntekt		0	112 812
Sum driftsinntekter	1	14 787 401	15 148 902
Driftskostnader			
Varekostnad		1 020 453	213 010
Lønnskostnad	2	9 808 367	9 939 012
Avskrivning av driftsmidler og immaterielle eiendeler	3	56 700	230 190
Annen driftskostnad	2	2 285 191	2 507 338
Sum driftskostnader		13 170 711	12 889 549
Driftsresultat		1 616 690	2 259 353
Finansinntekter og finanskostnader			
Annen finansinntekt		4 510	1 602
Annen finanskostnad		186 918	42 178
Resultat av finansposter		-182 408	-40 576
Resultat før skattekostnad		1 434 283	2 218 777
Skattekostnad	4	318 906	489 121
Årsresultat		1 115 377	1 729 656
Overføringer			
Avsatt konsernbidrag		1 738 708	0
Overført til annen egenkapital		0	1 729 656
Overført fra annen egenkapital		-623 331	0
Sum overføringer		1 115 377	1 729 656



Holon Stavanger AS

Balanse

Eiendeler	Note	2020	2019
Anleggsmidler			
Immaterielle eiendeler			
Utsatt skattefordel	4	12 981	28 134
Sum immaterielle eiendeler		12 981	28 134
Varige driftsmidler			
Driftsløsøre, inventar, verktøy o.l.	9	99 246	104 035
Sum varige driftsmidler	3	99 246	104 035
Finansielle anleggsmidler			
Investeringer i tilknyttet selskap		127 500	127 500
Andre langsiktige fordringer	8	5 610 881	5 600 000
Sum finansielle anleggsmidler		5 738 381	5 727 500
Sum anleggsmidler		5 850 608	5 859 669
Omløpsmidler			
Varebeholdning	9	6 000	6 000
Fordringer			
Kundefordringer	5, 9	2 257 283	3 320 099
Andre kortsiktige fordringer	8	300 881	297 799
Sum fordringer		2 558 163	3 617 898
Bankinnskudd, kontanter o.l.	7	633 637	477 011
Sum omløpsmidler		3 197 800	4 100 909
Sum eiendeler		9 048 408	9 960 578



Holon Stavanger AS

Balanse


Egenkapital og gjeld	Note	2020	2019
Egenkapital			
Innskutt egenkapital			
Aksjekapital	6	150 000	150 000
Overkurs		550 000	550 000
Sum innskutt egenkapital		700 000	700 000
Opptjent egenkapital			
Annen egenkapital		1 109 682	1 733 013
Sum opptjent egenkapital		1 109 682	1 733 013
Sum egenkapital	10	1 809 682	2 433 013
Gjeld			
Annen langsiktig gjeld			
Gjeld til kredittinstitusjoner	9	2 877 744	3 711 096
Sum annen langsiktig gjeld		2 877 744	3 711 096
Kortsiktig gjeld			
Gjeld til kredittinstitusjoner	9	0	911 111
Leverandørgjeld		64 790	83 952
Betalbar skatt	4	0	512 293
Skyldige offentlige avgifter		1 283 962	1 400 261
Annen kortsiktig gjeld	8	3 012 231	908 851
Sum kortsiktig gjeld		4 360 982	3 816 468
Sum gjeld		7 238 726	7 527 564
Sum egenkapital og gjeld		9 048 408	9 960 578



Holon Stavanger AS

Balanse


Sandnes, 08.02.2021




Andreas Lien
Styreleder



Synnøve Bakken
Styremedlem



Gabriel Schanche Gje
Daglig leder/styremedlem



Morten Bjørlov
Styremedlem



Holon Stavanger AS

Note 1 Regnskapsprinsipper

Årsregnskapet er satt opp i samsvar med regnskapsloven og god regnskapsskikk for små foretak.

Driftsinntekter

Inntektsføring ved salg av varer skjer på leveringstidspunktet. Tjenester inntektsføres etter hvert som de leveres.

Omløpsmidler / Kortsiktig gjeld

Omløpsmidler og kortsiktig gjeld omfatter normalt poster som forfaller til betaling innen ett år etter balansedagen, samt poster som knytter seg til varekretsløpet. Omløpsmidler inkl. aksjer og andre verdipapirer vurderes normalt til laveste verdi av anskaffelseskost og antatt virkelig verdi.

Anleggsmidler / Langsiktig gjeld

Anleggsmidler omfatter eiendeler bestemt til varig eie og bruk. Anleggsmidler inkl. aksjer er vurdert til anskaffelseskost. Varige driftsmidler balanseføres og avskrives over driftsmidlets økonomiske levetid. Varige driftsmidler og aksjer nedskrives til gjenvinnbart beløp ved verdifall som forventes ikke å være forbigående. Gjenvinnbart beløp er det høyeste av netto salgsverdi og verdi i bruk. Verdi i bruk er nåverdi av fremtidige kontantstrømmer knyttet til eiendelen. Nedskrivningen reverseres når grunnlaget for nedskrivningen ikke lenger er til stede.

Fordringer

Kundefordringer og andre fordringer oppføres til pålydende etter fradrag for avsetning til forventet tap. Avsetning til tap gjøres på grunnlag av en individuell vurdering av de enkelte fordringene.

Skatt

Skattekostnaden i resultatregnskapet omfatter både periodens betalbare skatt og endring i utsatt skatt/skattefordel. Utsatt skatt/skattefordel er beregnet med 22 % på grunnlag av de midlertidige forskjeller som eksisterer mellom regnskapsmessige og skattemessige verdier, samt ligningsmessig underskudd til fremføring ved utgangen av regnskapsåret. Skatteøkende og skattereduserende midlertidige forskjeller som reverserer eller kan reversere i samme periode er utlignet og nettoført.



Holon Stavanger AS

Note 2 Lønnskostnader, antall ansatte, godtgjørelser, lån til ansatte m.m.

Lønnskostnader	2020	2019
Lønninger	8 109 420	8 351 422
Arbeidsgiveravgift	1 154 059	1 235 313
Andre ytelser	544 888	352 277
Sum	9 808 367	9 939 012

Antall årsverk 10 10

Ytelser til ledende personer	Daglig leder	Styret
Lønn	982 496	0
Annen godtgjørelse	183 100	0

Pensjonskostnader

Selskapet er pliktig til å ha tjenestepensjonsordning etter lov om obligatorisk tjenestepensjon, og har en innskuddsbasert pensjonsordning som oppfyller lovens krav.

Årets pensjonspremie på kr 373 986 inngår i andre ytelser.

Revisor

Kostnadsført revisjonshonorar for 2020 utgjør kr 36 800.

I tillegg kommer andre tjenester inklusiv utarbeidelse av årsregnskap og ligningspapirer med kr 14 800.

Lån

Det er ikke gitt lån eller lignende til ledende personer, aksjeeiere m.v.

Note 3 Anleggsmidler

	Immaterielle eiendeler	Maskiner og anlegg	Driftsløse, inventar ol.	Sum
Anskaffelseskost pr. 01.01.20	200 000		3 050 228	3 250 228
+ Tilgang kjøpte driftsmidler			51 910	51 910
= Anskaffelseskost 31.12.20	200 000		3 102 139	3 302 139
Akkumulerte avskrivninger 31.12.20	200 000		3 002 894	3 202 894
= Bokført verdi 31.12.20	0		99 245	99 245
Årets ordinære avskrivninger			56 700	56 700
Økonomisk levetid	5 år	5 år	3-5 år	



Holon Stavanger AS

Note 4 Skatt

Årets skattekostnad	2020	2019
Resultatført skatt på ordinært resultat:		
Betalbar skatt	303 753	512 293
Endring i utsatt skattefordel	15 153	-23 172
Skattekostnad ordinært resultat	318 906	489 121

Skattepliktig inntekt:		
Ordinært resultat før skatt	1 434 283	2 218 777
Permanente forskjeller	15 289	4 500
Endring i midlertidige forskjeller	-68 877	145 254
Avgitt konsernbidrag	-1 380 695	0
Anvendelse av fremførbart underskudd	0	-39 925
Skattepliktig inntekt	0	2 328 606

Betalbar skatt i balansen:		
Betalbar skatt på årets resultat	303 753	512 293
Betalbar skatt på avgitt konsernbidrag	-303 753	0
Sum betalbar skatt i balansen	0	512 293

Skatteeffekten av midlertidige forskjeller som har gitt opphav til utsatt skatt og utsatte skattefordeler, spesifisert på typer av midlertidige forskjeller

	2020	2019	Endring
Varige driftsmidler	-59 005	-65 482	-6 477
Fordringer	0	-62 400	-62 400
Sum	-59 005	-127 882	-68 877

Grunnlag for utsatt skattefordel	-59 005	-127 882	-68 877
---	----------------	-----------------	----------------

Utsatt skattefordel (22 %)	-12 981	-28 134	-15 153
-----------------------------------	----------------	----------------	----------------

Note 5 Kundefordringer

	2020	2019
Kundefordringer	2 257 283	3 382 499
Opptjent ikke fakturert	0	0
- avsatt til forventet tap	0	-62 400
Kundefordringer i balansen	2 257 283	3 320 099



Holon Stavanger AS

Note 6 Aksjonærer

Aksjekapitalen i Holon Stavanger AS pr. 31.12 består av:

	Antall	Pålydende	Bokført
Ordinære aksjer	100	1 500,0	150 000
Sum	100		150 000

Eierstruktur

De største aksjonærene i % pr. 31.12 var:

	Ordinære	Eierandel	Stemmeandel
Januar Holding AS	100	100,0	100,0

Alle aksjer har lik stemmerett. Det er ikke forskjellige aksjeklasser i selskapet. Styremedlemmene Synnøve Bakken, Gabriel S. Gilje og Morten Bjørnløw eier aksjer via Januar Holding AS

Note 7 Bundne midler

Inkludert i selskapets bankinnskudd pr 31.12. er bundne midler til skattetrekk kr 503 680.

Note 8 Mellomværende med selskap i samme konsern og tilknyttede selskap

	2020	2019
Gjeld til morselskap	-2 042 461	-197 598
Fordring på morselskap	237 976	197 598
Lån til tilknyttet selskap	5 610 881	5 600 000

Note 9 Pantstillelser

	2020	2019
Av selskapets bokførte gjeld er sikret med pant:	2 877 744	4 622 207
Bokført verdi av eiendeler stillet som sikkerhet:		
Driftsløsøre og inventar	99 246	104 035
Varelager	6 000	6 000
Kundefordringer	2 257 283	3 320 099
Sum	2 362 529	3 430 134



Holon Stavanger AS

Note 10 Egenkapital

	Aksjekapital	Overkurs	Annen egenkapital	Sum
Pr 01.01.2020	150 000	550 000	1 733 013	2 433 013
Årets resultat	0		1 115 377	1 115 377
Konsernbidrag	0	0	-1 738 708	-1 738 708
Pr 31.12.2020	150 000	550 000	1 109 682	1 809 682