



## ÅRSREGNSKAPET FOR REGNSKAPSÅRET 2022 - GENERELL INFORMASJON

### Enheten

Organisasjonsnummer: 923 814 353  
Organisasjonsform: Aksjeselskap  
Foretaksnavn: SANDEFJORD BREDBÅND AS  
Forretningsadresse: Nygårdsveien 80  
3221 SANDEFJORD

### Regnskapsår

Årsregnskapets periode: 01.01.2022 - 31.12.2022

### Konsern

Morselskap i konsern: Nei

### Regnskapsregler

Regler for små foretak benyttet: Nei  
Benyttet ved utarbeidelsen av årsregnskapet til selskapet: Regnskapslovens alminnelige regler

### Årsregnskapet fastsatt av kompetent organ

Bekreftet av representant for selskapet: Anton Hagberg  
Dato for fastsettelse av årsregnskapet: 02.03.2023

### Grunnlag for avgivelse

År 2022: Årsregnskapet er elektronisk innlevert  
År 2021: Tall er hentet fra elektronisk innlevert årsregnskap fra 2022

*Det er ikke krav til at årsregnskapet m.v. som sendes til Regnskapsregisteret er undertegnet. Kontrollen på at dette er utført ligger hos revisor/enhetens øverste organ. Sikkerheten ivaretas ved at innsender har rolle/rettighet for innsending av årsregnskapet via Altinn, og ved at det bekreftes at årsregnskapet er fastsatt av kompetent organ.*

Brønnøysundregistrene, 27.02.2024



## Resultatregnskap

Beløp i: NOK	Note	2022	2021
<b>RESULTATREGNSKAP</b>			
<b>Inntekter</b>			
Salgsinntekt	2	158 934 753	154 016 117
<b>Sum inntekter</b>		<b>158 934 753</b>	<b>154 016 117</b>
<b>Kostnader</b>			
Varekostnad		64 111 983	62 889 874
Lønnskostnad	3, 4	16 589 168	14 680 313
Avskrivning av driftsmidler og immaterielle eiendeler	5	20 855 834	24 345 572
Annen driftskostnad	3	20 959 146	19 413 241
<b>Sum kostnader</b>		<b>122 516 131</b>	<b>121 328 999</b>
<b>Driftsresultat</b>		<b>36 418 622</b>	<b>32 687 118</b>
<b>Finansinntekter og finanskostnader</b>			
Annen renteinntekt		286 257	96 664
<b>Sum finansinntekter</b>		<b>286 257</b>	<b>96 664</b>
Annen rentekostnad		715 424	461 719
<b>Sum finanskostnader</b>		<b>715 424</b>	<b>461 719</b>
<b>Netto finans</b>		<b>-429 167</b>	<b>-365 055</b>
<b>Ordinært resultat før skattekostnad</b>		<b>35 989 455</b>	<b>32 322 063</b>
Skattekostnad på resultat	6	7 918 781	7 110 964
<b>Ordinært resultat etter skattekostnad</b>		<b>28 070 674</b>	<b>25 211 099</b>
<b>Årsresultat</b>		<b>28 070 674</b>	<b>25 211 099</b>
<b>Årsresultat etter minoritetsinteresser</b>		<b>28 070 674</b>	<b>25 211 099</b>
<b>Totalresultat</b>		<b>28 070 674</b>	<b>25 211 099</b>
<b>Overføringer og disponeringer</b>			
Overført fra overkurs		-754 904	
Ordinært utbytte	7, 7	35 000 000	40 000 000



## Resultatregnskap

<b>Beløp i: NOK</b>	<b>Note</b>	<b>2022</b>	<b>2021</b>
Avsatt til annen egenkapital	7		
Overført fra annen egenkapital	7	-6 174 422	-14 788 901
<b>Sum overføringer og disponeringer</b>		<b>28 070 674</b>	<b>25 211 099</b>



## Balanse

Beløp i: NOK	Note	2022	2021
<b>BALANSE - EIENDELER</b>			
<b>Anleggsmidler</b>			
<b>Immaterielle eiendeler</b>			
Utvikling	5	173 680	
Utsatt skattefordel	6	15 159 437	21 975 070
<b>Sum immaterielle eiendeler</b>		<b>15 333 117</b>	<b>21 975 070</b>
<b>Varige driftsmidler</b>			
Teknisk anlegg	5	213 571 827	210 468 418
Driftsløsøre, inventar o.a. utstyr	5	18 789 197	20 865 505
<b>Sum varige driftsmidler</b>	8	<b>232 361 024</b>	<b>231 333 923</b>
<b>Finansielle anleggsmidler</b>			
Investeringer i aksjer og andeler		500 000	
Pensjonsmidler	4	1 742 661	1 306 773
<b>Sum finansielle anleggsmidler</b>		<b>2 242 661</b>	<b>1 306 773</b>
<b>Sum anleggsmidler</b>		<b>249 936 802</b>	<b>254 615 766</b>
<b>Omløpsmidler</b>			
<b>Varer</b>			
<b>Fordringer</b>			
Kundefordringer	8	6 549 596	4 414 151
Andre kortsiktige fordringer		114 048	322 720
<b>Sum fordringer</b>		<b>6 663 644</b>	<b>4 736 871</b>
<b>Bankinnskudd, kontanter og lignende</b>			
Bankinnskudd, kontanter o.l.	9	8 631 631	2 147 598
<b>Sum bankinnskudd, kontanter og lignende</b>		<b>8 631 631</b>	<b>2 147 598</b>
<b>Sum omløpsmidler</b>		<b>15 295 276</b>	<b>6 884 469</b>
<b>SUM EIENDELER</b>		<b>265 232 078</b>	<b>261 500 235</b>



## Balanse

Beløp i: NOK	Note	2022	2021
<b>BALANSE - EGENKAPITAL OG GJELD</b>			
<b>Egenkapital</b>			
<b>Innskutt egenkapital</b>			
Aksjekapital	7, 10	15 000 000	15 000 000
Overkurs	7	166 185 350	166 940 254
<b>Sum innskutt egenkapital</b>		<b>181 185 350</b>	<b>181 940 254</b>
<b>Opptjent egenkapital</b>			
Annen egenkapital	7		6 174 422
<b>Sum opptjent egenkapital</b>			<b>6 174 422</b>
<b>Sum egenkapital</b>	7	<b>181 185 350</b>	<b>188 114 676</b>
<b>Gjeld</b>			
<b>Langsiktig gjeld</b>			
Utsatt skatt	6		
<b>Annen langsiktig gjeld</b>			
Gjeld til kredittinstitusjoner	8	24 083 310	27 483 318
<b>Sum annen langsiktig gjeld</b>		<b>24 083 310</b>	<b>27 483 318</b>
<b>Sum langsiktig gjeld</b>		<b>24 083 310</b>	<b>27 483 318</b>
<b>Kortsiktig gjeld</b>			
Kassekreditt	11		3 889 211
Leverandørgjeld		17 488 979	17 476 888
Betalbar skatt	6	1 103 148	
Skyldig offentlige avgifter		4 372 752	2 588 517
Utbytte		35 000 000	20 000 000
Annen kortsiktig gjeld		1 998 538	1 947 625
<b>Sum kortsiktig gjeld</b>		<b>59 963 418</b>	<b>45 902 241</b>
<b>Sum gjeld</b>		<b>84 046 728</b>	<b>73 385 559</b>
<b>SUM EGENKAPITAL OG GJELD</b>		<b>265 232 078</b>	<b>261 500 235</b>



## Resultatregnskap Sandefjord Bredbånd AS

Driftsinntekter og driftskostnader	Note	2022	2021
Salgsinntekt	2	158 934 753	154 016 117
<b>Sum driftsinntekter</b>		<b>158 934 753</b>	<b>154 016 117</b>
Varekostnad		64 111 983	62 889 874
Lønnskostnad	3, 4	16 589 168	14 680 313
Avskrivning av driftsmidler og immaterielle eiendeler	5	20 855 834	24 345 572
Annen driftskostnad	3	20 959 146	19 413 241
<b>Sum driftskostnader</b>		<b>122 516 131</b>	<b>121 328 999</b>
<b>Driftsresultat</b>		<b>36 418 622</b>	<b>32 687 118</b>
<b>Finansinntekter og finanskostnader</b>			
Annen renteinntekt		286 257	96 664
Annen rentekostnad		715 424	461 719
<b>Resultat av finansposter</b>		<b>-429 167</b>	<b>-365 055</b>
Resultat før skattekostnad		35 989 455	32 322 063
Skattekostnad på resultat	6	7 918 781	7 110 964
<b>Resultat</b>		<b>28 070 674</b>	<b>25 211 099</b>
<b>Årsresultat</b>		<b>28 070 674</b>	<b>25 211 099</b>
<b>Overføringer</b>			
Avsatt til utbytte	7	35 000 000	20 000 000
Tilleggsutbytte	7	0	20 000 000
Overført fra overkurs		-754 904	0
Overført fra annen egenkapital	7	-6 174 422	-14 788 901
<b>Sum overføringer</b>		<b>28 070 674</b>	<b>25 211 099</b>



### Balanse Sandefjord Bredbånd AS

Eiendeler	Note	2022	2021
<b>Anleggsmidler</b>			
<b>Immaterielle eiendeler</b>			
Utvikling	5	173 680	0
Utsatt skattefordel	6	15 159 437	21 975 070
<b>Sum immaterielle eiendeler</b>		<b>15 333 117</b>	<b>21 975 070</b>
<b>Varige driftsmidler</b>			
Teknisk anlegg	5	213 571 827	210 468 418
Driftsløsøre, inventar o.a. utstyr	5	18 789 197	20 865 505
<b>Sum varige driftsmidler</b>	<b>8</b>	<b>232 361 024</b>	<b>231 333 923</b>
<b>Finansielle anleggsmidler</b>			
Investeringer i aksjer og andeler		500 000	0
Pensjonsmidler	4	1 742 661	1 306 773
<b>Sum finansielle anleggsmidler</b>		<b>2 242 661</b>	<b>1 306 773</b>
<b>Sum anleggsmidler</b>		<b>249 936 802</b>	<b>254 615 766</b>
<b>Omløpsmidler</b>			
<b>Fordringer</b>			
Kundefordringer	8	6 549 596	4 414 151
Andre kortsiktige fordringer		114 048	322 720
<b>Sum fordringer</b>		<b>6 663 644</b>	<b>4 736 871</b>
<b>Investeringer</b>			
Bankinnskudd, kontanter o.l.	9	8 631 631	2 147 598
<b>Sum omløpsmidler</b>		<b>15 295 276</b>	<b>6 884 469</b>
<b>Sum eiendeler</b>		<b>265 232 078</b>	<b>261 500 235</b>



**Balanse**  
**Sandefjord Bredbånd AS**

<b>Egenkapital og gjeld</b>	<b>Note</b>	<b>2022</b>	<b>2021</b>
<b>Egenkapital</b>			
<b>Innskutt egenkapital</b>			
Aksjekapital	7, 10	15 000 000	15 000 000
Overkurs	7	166 185 350	166 940 254
<b>Sum innskutt egenkapital</b>		<b>181 185 350</b>	<b>181 940 254</b>
<b>Opptjent egenkapital</b>			
Annen egenkapital	7	0	6 174 422
<b>Sum opptjent egenkapital</b>		<b>0</b>	<b>6 174 422</b>
<b>Sum egenkapital</b>	<b>7</b>	<b>181 185 350</b>	<b>188 114 676</b>
<b>Gjeld</b>			
<b>Avsetning for forpliktelser</b>			
<b>Annen langsiktig gjeld</b>			
Gjeld til kredittinstitusjoner	8	24 083 310	27 483 318
<b>Sum annen langsiktig gjeld</b>		<b>24 083 310</b>	<b>27 483 318</b>
<b>Kortsiktig gjeld</b>			
Kassekreditt	11	0	3 889 211
Leverandørgjeld		17 488 979	17 476 888
Betalbar skatt	6	1 103 148	0
Skyldig offentlige avgifter		4 372 752	2 588 517
Utbytte		35 000 000	20 000 000
Annen kortsiktig gjeld		1 998 538	1 947 625
<b>Sum kortsiktig gjeld</b>		<b>59 963 418</b>	<b>45 902 241</b>
<b>Sum gjeld</b>		<b>84 046 728</b>	<b>73 385 559</b>
<b>Sum egenkapital og gjeld</b>		<b>265 232 078</b>	<b>261 500 235</b>

02.03.2023  
Styret i Sandefjord Bredbånd AS

\_\_\_\_\_  
Oddbjørn Bergem  
styreleder

\_\_\_\_\_  
Helene Berg Allum  
styremedlem

\_\_\_\_\_  
Merete Aspaas  
styremedlem

\_\_\_\_\_  
Morten Lie Kristoffersen  
styremedlem

\_\_\_\_\_  
James Knut Stoullil  
styremedlem

\_\_\_\_\_  
Anton Hagberg  
daglig leder



**Indirekte kontantstrøm**  
**Sandefjord Bredbånd AS**

	Note	2022	2021
<b>Kontantstrømmer fra operasjonelle aktiviteter</b>			
Resultat før skattekostnad		35 989 455	32 322 063
Ordinære avskrivninger		20 855 834	24 345 572
Endring i kundefordringer		-2 135 445	-767 434
Endring i leverandørgjeld		12 091	1 436 657
Forskj. kostnadsført pensjon og inn-/utbet. i pensjonsor		-435 888	-178 490
Endring i andre tidsavgrensningsposter		2 043 820	1 345 546
<b>Netto kontantstrøm fra operasjonelle aktiviteter</b>		<b><u>56 329 867</u></b>	<b><u>58 503 914</u></b>
<b>Kontantstrømmer fra investeringsaktiviteter</b>			
Utbetalinger ved kjøp av varige driftsmidler		22 056 614	25 333 929
Utbetalinger ved kjøp av aksjer og andeler i andre foret		500 000	0
<b>Netto kontantstrøm fra investeringsaktiviteter</b>		<b><u>-22 556 614</u></b>	<b><u>-25 333 929</u></b>
<b>Kontantstrømmer fra finansieringsaktiviteter</b>			
Utbetalinger ved nedbetaling av langsiktig gjeld		3 400 008	3 400 008
Netto endring i kassekreditt		-3 889 211	-10 261 529
Utbetalinger av utbytte		20 000 000	20 000 000
<b>Netto kontantstrøm fra finansieringsaktiviteter</b>		<b><u>-27 289 219</u></b>	<b><u>-33 661 537</u></b>
Netto endring i kontanter og kontantekvivalenter		6 484 034	-491 551
Beh. av kont. og kontantekvivalenter ved stiftelse		2 147 597	2 639 148
<b>Beh. av kont. og kontantekvivalenter ved per. slutt</b>		<b><u>8 631 631</u></b>	<b><u>2 147 597</u></b>



## Regnskapsprinsipper

Årsregnskapet er satt opp i samsvar med regnskapslovens bestemmelser og god regnskapsskikk.

### Inntekter

Inntekter resultatføres på leveringstidspunktet når varen er levert eller tjenesten utført.

### Skatt

Skattekostnaden i resultatregnskapet omfatter både periodens betalbare skatt og endring i utsatt skatt. Utsatt skatt er beregnet med 22 % på grunnlag av de midlertidige forskjeller som eksisterer mellom regnskapsmessige og skattemessige verdier, samt ligningsmessig underskudd til fremføring ved utgangen av regnskapsåret. Skatteøkende og skattereduserende midlertidige forskjeller som reverserer eller kan reverseres i samme periode er utlignet og nettoført. Netto utsatt skattefordel balanseføres i den grad det er sannsynlig at denne kan bli utnyttet.

### Klassifisering og vurdering av anleggsmidler

Anleggsmidler omfatter eiendeler bestemt til varig eie og bruk. Anleggsmidler er vurdert til anskaffelseskost, fratrukket avskrivninger og nedskrivninger. Langsiktig gjeld balanseføres til nominelt beløp på transaksjonstidspunktet.

Varige driftsmidler balanseføres og avskrives over driftsmidlets økonomiske levetid. Vesentlige driftsmidler som består av flere betydelige komponenter med ulik levetid er dekomponert med ulik avskrivningstid for de ulike komponentene. Direkte vedlikehold av driftsmidler kostnadsføres løpende under driftskostnader, mens påkostninger eller forbedringer tillegges driftsmidlets kostpris og avskrives i takt med driftsmidlet. Varige driftsmidler nedskrives til gjenvinnbart beløp ved verdifall som forventes ikke å være forbigående. Gjenvinnbart beløp er det høyeste av netto salgsverdi og verdi i bruk. Verdi i bruk er nåverdi av fremtidige kontantstrømmer knyttet til eiendelen. Nedskrivningen reverseres når grunnlaget for nedskrivningen ikke lenger er til stede.

### Klassifisering og vurdering av omløpsmidler

Omløpsmidler og kortsiktig gjeld omfatter normalt poster som forfaller til betaling innen ett år etter balansedagen, samt poster som knytter seg til varekretsløpet. Omløpsmidler vurderes til laveste verdi av anskaffelseskost og virkelig verdi. Kortsiktig gjeld balanseføres til nominelt beløp på transaksjonstidspunktet.

### Forskning og utvikling

Utgifter til forskning og utvikling balanseføres i den grad man kan identifisere en fremtidig økonomisk fordel knyttet til utvikling av en identifiserbar immaterielle eiendel og hvor anskaffelseskostnaden kan måles pålitelig. I motsatt fall kostnadsføres slike utgifter løpende. Balanseført forskning og utvikling avskrives lineært over økonomisk levetid.

### Fordringer

Kundefordringer og andre fordringer oppføres til pålydende etter fradrag for avsetning til forventet tap. Avsetning til tap gjøres på grunnlag av en individuell vurdering av de enkelte fordringene. For øvrige kundefordringer utføres en uspesifisert avsetning for å dekke forventet tap på krav.

### Pensjoner - Ytelsesordning

Pensjonsforpliktelse finansiert over driften (ytelsesbaserte pensjonsordninger) vurderes til nåverdien av de fremtidige pensjonsytelser som regnskapsmessig anses opptjent på balansedagen. Pensjonsmidler vurderes til virkelig verdi. Pensjonspremien anses i disse tilfeller som pensjonskostnad og klassifiseres sammen med lønnskostnader.

Pensjonskostnader og pensjonsforpliktelser beregnes etter lineær opptjening, basert på forutsetninger om diskonteringsrente, fremtidig regulering av lønn, pensjoner og ytelser fra folketrygden, fremtidig avkastning på pensjonsmidler samt aktuariemessige forutsetninger om dødelighet, frivillig avgang, osv. Ved estimatavvik anvendes en korridorløsning. Estimatavvik som overstiger 10% av det høyeste av forpliktelse og verdier amortiseres over gjennomsnittlig opptjeningsperiode. Pensjonsmidler er vurdert til virkelig verdi og fratrukket i netto pensjonsforpliktelser i balansen.

Ved regnskapsføring av pensjon er lineær opptjeningsprofil og forventet sluttlønn som opptjeningsgrunnlag lagt til grunn.

### Kontantstrømoppstilling

Kontantstrømoppstillingen er utarbeidet etter den indirekte metoden. Kontanter og kontantekvivalenter omfatter kontanter, bankinnskudd og andre kortsiktige, likvide plasseringer.



## Note 2 Salgsinntekter

Omsetningen omhandler i sin helhet levering av internettbaserte tjenester og omsettes i Sandefjord kommune.

## Note 3 Lønnskostnader og ytelser, godtgjørelser til daglig leder, styret og revisor

### Lønnskostnader

	2022	2021
Lønninger	12 826 257	11 482 398
Arbeidsgiveravgift	1 986 629	1 755 724
Pensjonskostnader	783 766	931 498
Andre ytelser	992 516	510 693
<b>Sum</b>	<b>16 589 168</b>	<b>14 680 313</b>

Selskapet har i 2022 sysselsatt 19 årsverk.

### Pensjonsforpliktelser

Selskapet er pliktig til å ha tjenstepensjonsordning etter lov om obligatorisk tjenstepensjon. Selskapets pensjonsordninger tilfredsstiller kravene i denne lov. Ytelsespensjonen er opplyst om i note 11.

### Ytelse til ledende personer

	Daglig leder	Styreleder	Øvrige styremedlemmer
Lønn	1 330 000	0	0
Pensjonskostnader	132 000	0	0
Annen godtgjørelse	7 983	84 870	45 100
<b>Sum</b>	<b>1 469 983</b>	<b>84 870</b>	<b>45 100</b>

Ledende ansatte har ikke avtale om bonus, aksjebasert avlønning eller særskilte vederlag ved opphør eller endring av ansettelsesforhold / verv.

### Lån og sikkerhetsstillelse til ledende personer

Det er ikke gitt lån / sikkerhetsstillelse til selskapets styre eller andre nærstående parter.

### Revisor

Godtgjørelse til revisor er fordelt på følgende:

	2022	2021
Lovpålagt revisjon	100 000	144 600
Andre attestasjonstjenester	0	10 300
Skatterådgivning	0	39 600
Andre tjenester utenfor revisjon	28 600	45 200
<b>Sum</b>	<b>128 600</b>	<b>239 700</b>

Beløpene er eksklusiv merverdiavgift.



## Note 4 Ytelsespensjon

Ansatte i Sandefjord Bredbånd har tilsvarende pensjonsordning som ansatte i Sandefjord Kommune og pensjonspremie betales til Sandefjord kommunale Pensjonskasse. Pensjonsordningene omfatter alders-, uføre-, ektefelle-, barnepensjon samt AFP/tidligpensjon. Pensjonsordningene sikrer alders- og uførepensjon med samlet pensjonsnivå på 66% sammen med folketrygden. Pensjonene samordnes med utbetalinger fra folketrygden og ordningen omfatter de tariffestede ytelser som gjelder for kommunal sektor. Premien består av ansattes andel (2%) og arbeidsgivers andel som i 2022 utgjorde 10% med tillegg av reguleringspremie.

Tabellen viser aktuarmessig beregning for Sandefjord Bredbånd.

Selskapet er pliktig til å ha tjenestepensjonsordning etter lov om obligatorisk tjenestepensjon. Selskapets pensjonsordninger tilfredsstiller kravene i denne lov.

Selskapet har pensjonsordninger som omfatter i alt 24 personer, herunder 1 pensjonist og 7 utmeldte med rettigheter.

	2022	2021
Nåverdi av årets pensjonsopptjening	1 272 812	1 348 973
Rentekostnad av pensjonsforpliktelsen	256 108	196 873
Administrasjonskostnader	57 986	57 986
Avkastning på pensjonsmidler	-505 411	-400 415
Resultatført actuarielt tap (gevinst)	0	-31 794
Periodisert arbeidsgiveravgift	152 491	169 682
<b>Netto pensjonskostnad</b>	<b>1 233 986</b>	<b>1 341 305</b>

Påløpte pensjonsforpliktelser (DBO) pr. 31.12	-14 805 769	-13 382 306
Pensjonsmidler (til markedsverdi) pr. 31.12	17 949 300	15 802 828
<b>Netto pensjonsforpliktelse pr. 31.12 inkl. aga</b>	<b>3 143 531</b>	<b>2 420 522</b>
Ikke resultatført virkning av estimatavvik	-1 400 870	-1 113 749
<b>Netto balanseført pensjonsforpliktelse pr. 31.12 inkl. aga</b>	<b>1 742 661</b>	<b>1 306 773</b>

\*\* Arbeidsgiveravgift er inkludert i påløpt pensjonsforpliktelse med kr 388 464 pr. 31.12.2022

Økonomiske forutsetninger	2022	2021
Diskonteringsrente	3,00 %	1,90 %
Forventet avkastning på pensjonsmidler	4,70 %	3,10 %
Forventet lønnsvekst	3,50 %	2,75 %
Forventet G-regulering	3,25 %	2,50 %
Forventet regulering av pensjoner under utbetaling	2,60 %	1,75 %



## Note 5 Varige driftsmidler

	Teknisk anlegg	Immaterielle eiendeler	Driftsløsøre, inventar o.a. utstyr	Totalt
Anskaffelseskost 01.01.2022	231 098 920	0	46 430 221	277 529 141
Tilgang kjøpte driftsmidler	19 501 281	179 400	7 668 343	27 349 024
Avgang solgte driftsmidler	4 928 930	0	363 480	5 292 410
<b>Anskaffelseskost 31.12.2022</b>	<b>245 671 271</b>	<b>179 400</b>	<b>53 735 084</b>	<b>299 585 755</b>
Akk. av- og nedskrivninger 01.01.2022	-20 630 502	0	-25 564 715	-46 195 217
Årets avskrivninger	-11 468 942	-5 720	-9 381 171	-20 855 833
<b>Akk. av- og nedskrivninger 31.12.2022</b>	<b>-32 099 444</b>	<b>-5 720</b>	<b>-34 945 886</b>	<b>-67 051 050</b>
<b>Bokført verdi 31.12.2022</b>	<b>213 571 827</b>	<b>173 680</b>	<b>18 789 198</b>	<b>232 534 705</b>
Økonomisk levetid	25 år		3-7 år	
Avskrivningsplan	Lineær		Lineær	



### Note 6 Skatt

<b>Årets skattekostnad</b>	<b>2022</b>	<b>2021</b>
Resultatført skatt på ordinært resultat:		
Betalbar skatt	1 103 148	0
Endring i utsatt skattefordel	6 815 633	7 110 964
<b>Skattekostnad ordinært resultat</b>	<b>7 918 781</b>	<b>7 110 964</b>

Skattepliktig inntekt:		
Resultat før skatt	35 989 455	32 322 063
Permanente forskjeller	5 000	500
Endring i midlertidige forskjeller	-25 037 653	-27 173 809
Anvendelse av fremførbart underskudd	-5 942 493	-5 148 754
<b>Skattepliktig inntekt</b>	<b>5 014 309</b>	<b>0</b>

Betalbar skatt i balansen:		
Betalbar skatt på årets resultat	1 103 148	0
<b>Sum betalbar skatt i balansen</b>	<b>1 103 148</b>	<b>0</b>

Beregning av effektiv skattesats		
Resultat før skatt	35 989 455	32 322 063
Beregnet skatt av resultat før skatt	7 917 680	7 110 854
Skatteeffekt av permanente forskjeller	1 100	110
<b>Sum</b>	<b>7 918 780</b>	<b>7 110 964</b>
Effektiv skattesats	22,0 %	22,0 %

Skatteeffekten av midlertidige forskjeller som har gitt opphav til utsatt skatt og utsatte skattefordeler, spesifisert på typer av midlertidige forskjeller

	<b>2022</b>	<b>2021</b>	<b>Endring</b>
Varige driftsmidler	-70 216 947	-95 061 884	-24 844 937
Fordringer	-432 248	-189 076	243 172
Pensjonspremie/- forpliktelse	1 742 661	1 306 773	-435 888
<b>Sum</b>	<b>-68 906 534</b>	<b>-93 944 187</b>	<b>-25 037 653</b>

Akkumulert fremførbart underskudd	0	-5 942 493	-5 942 493
<b>Grunnlag for utsatt skattefordel</b>	<b>-68 906 534</b>	<b>-99 886 680</b>	<b>-30 980 146</b>

<b>Utsatt skattefordel (22 %)</b>	<b>-15 159 437</b>	<b>-21 975 070</b>	<b>-6 815 632</b>
-----------------------------------	--------------------	--------------------	-------------------

### Note 7 Egenkapital

	<b>Aksjekapital</b>	<b>Overkurs</b>	<b>Annen egenkapital</b>	<b>Sum egenkapital</b>
Pr. 31.12.2021	15 000 000	166 940 254	6 174 422	188 114 676
Årets resultat			28 070 674	28 070 674
Utbytte			-35 000 000	-35 000 000
Overført fra overkurs		-754 904		
<b>Pr 31.12.2022</b>	<b>15 000 000</b>	<b>166 185 350</b>	<b>0</b>	<b>181 185 350</b>



## Note 8 Pantstillelser og garantier

	31.12.2022
<b>Pantsikret gjeld, pantstillelser og garantier</b>	
Langsiktig gjeld til kredittinstitusjoner	24 083 310
<b>Sum</b>	<b>24 083 310</b>

## Regnskapsført verdi av pantsikrede eiendeler

Varige driftsmidler	232 361 024
Kundefordringer	6 549 596
<b>Sum</b>	<b>238 910 620</b>

## Note 9 Bankinnskudd

Innestående midler på skattetrekkskonto (bundne midler) er på kr. 602 961.

## Note 10 Aksjonærer

Aksjekapitalen i Sandefjord Bredbånd AS pr. 31.12 består av:

	Antall	Pålydende	Bokført
Ordinære aksjer	300	50 000,0	15 000 000
<b>Sum</b>	<b>300</b>		<b>15 000 000</b>

Eierstruktur

De største aksjonærene i % pr. 31.12 var:

	Ordinære	Eierandel	Stemmeandel
Sandefjord Kommune	300	100,0	100,0

## Note 11 Kassekreditt

Ubenyttet kassekreditt er per 31.12. NOK 16 000 000.



## Sandefjord Bredbånd AS - Styrets årsberetning for 2022

### **Virksomhetens art og hvor den drives**

Sandefjord Bredbånd leverer tjenester til kommunens innbyggere og næringsliv med Altibox-tjenester. På landsbasis er det over 35 Altibox-partnere. Sandefjord Bredbånd er en hovedaktør i lokalmarkedet når det gjelder datakommunikasjon, internett, TV- og telefonitjenester. Virksomheten har kontorer og kundemottak på Pindsle næringsområde, Nygårdsveien 80.

### **Utviklingen i 2022**

Driftsresultatet endte i 2022 på NOK 36,4 millioner. Tilsvarende tall for regnskapsåret 2021 var NOK 32,7 millioner. Resultat før skatt ble i 2022 NOK 36 millioner, mot NOK 32,3 millioner i 2021.

Samlet kontantstrøm fra operasjonelle aktiviteter var NOK 56,3 millioner. Differansen mellom driftsresultatet og kontantstrømmen er NOK 19,9 millioner og dette skyldes i hovedsak avskrivninger på varige driftsmidler på NOK 20,9 millioner.

Totale investeringer i 2022 har vært NOK 22,6 millioner, i det vesentlige er disse finansiert gjennom likviditet fra operasjonell virksomhet.

Selskapet har en solid egenkapital andel på 68,3 %.

Styret anser på bakgrunn av dette selskapets finansielle stilling som tilfredsstillende. Styret mener at årsberetningen gir en rettvise oversikt over Sandefjord Bredbånd AS' eiendeler og gjeld, finansielle stilling og resultat.

### **Redegjørelse for foretakets utsikter**


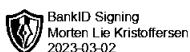
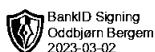
Det vil normalt foreligge usikkerhet knyttet til vurderinger av fremtidige forhold. Sandefjord Bredbånd forventer en stabil økning i tråd med utvikling i markedet.

### **Finansiell risiko**

Per årsslutt er tilgjengelig likviditet på NOK 24,6 millioner i bankbeholdning og ubenyttet kassekreditt. Den operasjonelle driften gir månedlig positive kontantstrømmer til selskapet med kort omløpshastighet på kundefordringene. Styret vurderer derfor likviditeten i selskapet som god, og det er ikke besluttet å innføre tiltak som endrer likviditetsrisikoen.

Risikoen for at motparter ikke har økonomisk evne til å oppfylle sine forpliktelser anses lav. Brutto kredittisiko (kundefordringer) per 31. desember 2022 er NOK 6,5 millioner. Brutto kundefordringer per 31. desember 2022 utgjør kun ca. 3,3 % av total omsetning inkludert MVA i 2022.

Markedet har historisk vært stabilt og det forventes ingen større endringer fremover. Selskapet planlegger med vekst i et konkurranseutsatt marked.





## **Fortsatt drift**

Styret og daglig leder bekrefter at forutsetningen om fortsatt drift er lagt til grunn ved avleggelsen av årsregnskapet.

## **Arbeidsmiljøet**

Arbeidsmiljøet har i 2022 vært preget av høy aktivitet. Sykefraværet blant de ansatte har vært på 3,9 %. Foruten daglig leder er de ansattes funksjoner fordelt på salg/markedsføring, økonomi, kundeservice og teknisk utbygging/drift. Kundeservice har vaktordning med kveldsvakt/helgevakt. Arbeidsordningene vil kontinuerlig bli vurdert for å ivareta et best mulig arbeidsmiljø for de ansatte.

## **Likestilling, ikke-diskriminering og tilgjengelighet**

Styret består ved årets slutt av 5 medlemmer hvorav 3 menn og 2 kvinner. De ansatte i selskapet er ved årets slutt 16 menn og 4 kvinner.

Vi ønsker at alle ansatte så langt praktisk mulig skal ha like muligheter. Selskapet aksepterer ingen form for trakassering eller diskriminering på grunnlag av kjønn, religion, rase, nasjonal eller etnisk opprinnelse, kulturell bakgrunn, sosial tilhørighet, funksjonshemming, seksuell tegning, sivilstand, alder eller politisk oppfatning.

## **Ytre miljø**

Den eksterne virksomheten (graving og anleggsvirksomhet) kjøpes av eksterne leverandører som er kontraktsfestet til å ivareta kravene til arbeidsmiljø og ytre miljøforhold. Sandefjord Bredbånd har ikke virksomheter som påvirker det ytre miljø.

Sandefjord Bredbånd er en sertifisert Miljøfyrtårn-bedrift som er Norges mest brukte miljøledelsessystem og har oppfylt strenge krav til arbeidsmiljø, innkjøp, energi, transport, avfall, utslipp og estetikk. Som Miljøfyrtårn-bedrift tar Sandefjord Bredbånd et aktivt miljøansvar og bidrar til grønn omstilling.

## **Aktsomhetsvurderinger i verdikjeden**

Sandefjord Bredbånd fokuserer på å opptre ansvarlig i verdikjeden slik at grunnleggende menneskerettigheter og anstendige arbeidsforhold ivaretas på en god måte. Dette arbeidet utøves gjennom faste anbudsrunder med hovedleverandørene i avtaleverk med tydelige HMS- og miljøkrav. Rapport for selskapets aktsomhetsvurderinger vil bli tilgjengeliggjort på hjemmesiden i etterkant av styrets gjennomgang i juni 2023.

## **Forsikring for styrets medlemmer og daglig leder**

Det er tegnet styreansvarsforsikring for styrets medlemmer og daglig leder, i egenskap av deres funksjon i selskapet.

## **Årsregnskapet**

Styret er ikke kjent med forhold som er vesentlige for å bedømme selskapets stilling og resultatet av virksomheten, herunder forhold inntruffet etter regnskapsårets utgang, utover det som er redegjort for i det foranstående samt det som fremgår av resultatregnskap og balanse med noter.



## Resultatdisponering

Selskapets resultat ble et overskudd på NOK 28 070 674 etter skatt. Styret forslår at overskuddet disponeres som følger:

Avsatt til utbytte	35 000 000
Overført fra overkurs	- 754 904
Overført fra annen egenkapital	- 6 174 422
<b>Sum overføringer</b>	<b>28 070 674</b>

Sandefjord 2. mars 2023

---

Anton Hagberg  
Daglig leder

---

Oddbjørn Bergem  
Styreleder

---

Helene Berg Allum  
Styremedlem

---

Merete Aspaas  
Styremedlem

---

Morten Lie Kristoffersen  
Styremedlem

---

James Knut Stoullil  
Styremedlem



**KPMG AS**  
Nordre Fokserød 14  
P.O. Box 150  
N-3201 Sandefjord

Telephone +47 45 40 40 63  
Internet [www.kpmg.no](http://www.kpmg.no)  
Enterprise 935 174 627 MVA

Til generalforsamlingen i Sandefjord Bredbånd AS

## Uavhengig revisors beretning

### Konklusjon

Vi har revidert årsregnskapet for Sandefjord Bredbånd AS som består av balanse per 31. desember 2022, resultatregnskap og kontantstrømoppstilling for regnskapsåret avsluttet per denne datoen og noter til årsregnskapet, herunder et sammendrag av viktige regnskapsprinsipper.

### Etter vår mening

- oppfyller årsregnskapet gjeldende lovkrav, og
- gir årsregnskapet et rettviseende bilde av selskapets finansielle stilling per 31. desember 2022, og av dets resultater og kontantstrømmer for regnskapsåret avsluttet per denne datoen i samsvar med regnskapslovens regler og god regnskapsskikk i Norge.

### Grunnlag for konklusjonen

Vi har gjennomført revisjonen i samsvar med International Standards on Auditing (ISA-ene). Våre oppgaver og plikter i henhold til disse standardene er beskrevet nedenfor under *Revisors oppgaver og plikter ved revisjonen av årsregnskapet*. Vi er uavhengige av selskapet i samsvar med kravene i relevante lover og forskrifter i Norge og International Code of Ethics for Professional Accountants (inkludert internasjonale uavhengighetsstandarder) utstedt av International Ethics Standards Board for Accountants (IESBA-reglene), og vi har overholdt våre øvrige etiske forpliktelser i samsvar med disse kravene. Innhentet revisjonsbevis er etter vår vurdering tilstrekkelig og hensiktsmessig som grunnlag for vår konklusjon.

### Øvrig informasjon

Styret og daglig leder (ledelsen) er ansvarlige for informasjonen i årsberetningen. Øvrig informasjon omfatter informasjon i årsrapporten bortsett fra årsregnskapet og den tilhørende revisjonsberetningen. Vår konklusjon om årsregnskapet ovenfor dekker ikke informasjonen i årsberetningen.

I forbindelse med revisjonen av årsregnskapet er det vår oppgave å lese årsberetningen. Formålet er å vurdere hvorvidt det foreligger vesentlig inkonsistens mellom årsberetningen og årsregnskapet og den kunnskap vi har opparbeidet oss under revisjonen av årsregnskapet, eller hvorvidt informasjon i årsberetningen ellers fremstår som vesentlig feil. Vi har plikt til å rapportere dersom årsberetningen fremstår som vesentlig feil. Vi har ingenting å rapportere i så henseende.

Basert på kunnskapen vi har opparbeidet oss i revisjonen, mener vi at årsberetningen

- er konsistent med årsregnskapet og
- inneholder de opplysninger som skal gis i henhold til gjeldende lovkrav.

### Ledelsens ansvar for årsregnskapet

Ledelsen er ansvarlig for å utarbeide årsregnskapet og for at det gir et rettviseende bilde i samsvar med regnskapslovens regler og god regnskapsskikk i Norge. Ledelsen er også ansvarlig for slik internkontroll som den finner nødvendig for å kunne utarbeide et årsregnskap som ikke inneholder vesentlig feilinformasjon, verken som følge av misligheter eller utilsiktede feil.

#### Offices in:

© KPMG AS, a Norwegian limited liability company and a member firm of the KPMG global organization of independent member firms affiliated with KPMG International Limited, a private English company limited by guarantee. All rights reserved.

Statsautoriserte revisorer - medlemmer av Den norske Revisorforening

Oslo	Elverum	Mo i Rana	Tromsø
Alta	Finnsnes	Molde	Trondheim
Arendal	Hamar	Sandefjord	Tynset
Bergen	Haugesund	Stavanger	Ulsteinvik
Bode	Knarvik	Stord	Ålesund
Drammen	Kristiansand	Strøme	

Penneo document key: UV6VL-NCCX5-KKCN2-4WSJZ-LLPXB-TFOQU



Ved utarbeidelsen av årsregnskapet må ledelsen ta standpunkt til selskapets evne til fortsatt drift og opplyse om forhold av betydning for fortsatt drift. Forutsetningen om fortsatt drift skal legges til grunn for årsregnskapet så lenge det ikke er sannsynlig at virksomheten vil bli avvirket.

Revisors oppgaver og plikter ved revisjonen av årsregnskapet

Vårt mål er å oppnå betryggende sikkerhet for at årsregnskapet som helhet ikke inneholder vesentlig feilinformasjon, verken som følge av misligheter eller utilsiktede feil, og å avgi en revisjonsberetning som inneholder vår konklusjon. Betryggende sikkerhet er en høy grad av sikkerhet, men ingen garanti for at en revisjon utført i samsvar med ISA-ene, alltid vil avdekke vesentlig feilinformasjon. Feilinformasjon kan oppstå som følge av misligheter eller utilsiktede feil. Feilinformasjon er å anse som vesentlig dersom den enkeltvis eller samlet med rimelighet kan forventes å påvirke de økonomiske beslutningene som brukerne foretar på grunnlag av årsregnskapet.

Som del av en revisjon i samsvar med ISA-ene, utøver vi profesjonelt skjønn og utviser profesjonell skepsis gjennom hele revisjonen. I tillegg:

- identifiserer og vurderer vi risikoen for vesentlig feilinformasjon i regnskapet, enten det skyldes misligheter eller utilsiktede feil. Vi utformer og gjennomfører revisjonshandlinger for å håndtere slike risikoer, og innhenter revisjonsbevis som er tilstrekkelig og hensiktsmessig som grunnlag for vår konklusjon. Risikoen for at vesentlig feilinformasjon som følge av misligheter ikke blir avdekket, er høyere enn for feilinformasjon som skyldes utilsiktede feil, siden misligheter kan innebære samarbeid, forfalskning, bevisste utelatelser, uriktige fremstillinger eller overstyring av internkontroll.
- opparbeider vi oss en forståelse av intern kontroll som er relevant for revisjonen, for å utforme revisjonshandlinger som er hensiktsmessige etter omstendighetene, men ikke for å gi uttrykk for en mening om effektiviteten av selskapets interne kontroll.
- evaluerer vi om de anvendte regnskapsprinsippene er hensiktsmessige og om regnskapsestimatene og tilhørende noteopplysninger utarbeidet av ledelsen er rimelige.
- konkluderer vi på om ledelsens bruk av fortsatt drift-forutsetningen er hensiktsmessig, og, basert på innhentede revisjonsbevis, hvorvidt det foreligger vesentlig usikkerhet knyttet til hendelser eller forhold som kan skape tvil av betydning om selskapets evne til fortsatt drift. Dersom vi konkluderer med at det eksisterer vesentlig usikkerhet, kreves det at vi i revisjonsberetningen henleder oppmerksomheten på tilleggsopplysningene i årsregnskapet, eller, dersom slike tilleggsopplysninger ikke er tilstrekkelige, at vi modifiserer vår konklusjon. Våre konklusjoner er basert på revisjonsbevis innhentet frem til datoen for revisjonsberetningen. Etterfølgende hendelser eller forhold kan imidlertid medføre at selskapet ikke kan fortsette driften.
- evaluerer vi den samlede presentasjonen, strukturen og innholdet i årsregnskapet, inkludert tilleggsopplysningene, og hvorvidt årsregnskapet gir uttrykk for de underliggende transaksjonene og hendelsene på en måte som gir et rettviseende bilde.

Vi kommuniserer med styret blant annet om det planlagte innholdet i og tidspunkt for revisjonsarbeidet og eventuelle vesentlige funn i revisjonen, herunder vesentlige svakheter i intern kontroll som vi avdekker gjennom revisjonen.

Sandefjord, 3. mars 2023  
KPMG AS

Kai Holhjem  
Statsautorisert revisor

Penneo document key: UV6VL-NCCX5-KKCN2-4WSJZ-LLPXB-TFQQU



# PENNEO

Signaturene i dette dokumentet er juridisk bindende. Dokument signert med "Penneo"™ - sikker digital signatur.  
De signerende parter sin identitet er registrert, og er listet nedenfor.

"Med min signatur bekrefter jeg alle datoer og innholdet i dette dokument."

## Kai Holhjem

Partner

På vegne av: KPMG

Serienummer: 9578-5999-4-1668123

IP: 80.232.xxx.xxx

2023-03-03 21:25:06 UTC



## Kai Holhjem

Statsautorisert revisor

På vegne av: KPMG

Serienummer: 9578-5999-4-1668123

IP: 80.232.xxx.xxx

2023-03-03 21:25:06 UTC



Penneo Dokumentnøkkel: UV6VL-NCCK5-KKCN2-4WSJZ-LLPXB-TFOQU

Dokumentet er signert digitalt, med **Penneo.com**. Alle digitale signatur-data i dokumentet er sikret og validert av den datamaskin-utregnede hash-verdien av det opprinnelige dokument. Dokumentet er låst og tids-stemplet med et sertifikat fra en betrodd tredjepart. All kryptografisk bevis er integrert i denne PDF, for fremtidig validering (hvis nødvendig).

### Hvordan bekrefter at dette dokumentet er originalen?

Dokumentet er beskyttet av ett Adobe CDS sertifikat. Når du åpner dokumentet i

Adobe Reader, skal du kunne se at dokumentet er sertifisert av **Penneo e-signature service <penneo@penneo.com>**. Dette garanterer at innholdet i dokumentet ikke har blitt endret.

Det er lett å kontrollere de kryptografiske beviser som er lokalisert inne i dokumentet, med Penneo validator - <https://penneo.com/validator>