



## ÅRSREGNSKAPET FOR REGNSKAPSÅRET 2020 - GENERELL INFORMASJON

### Enheten

Organisasjonsnummer: 918 687 602  
Organisasjonsform: Aksjeselskap  
Foretaksnavn: HVAM MARITIME SERVICES AS  
Forretningsadresse: Stasjonssvingen 8  
4018 STAVANGER

### Regnskapsår

Årsregnskapets periode: 01.01.2020 - 31.12.2020

### Konsern

Morselskap i konsern: Nei

### Regnskapsregler

Regler for små foretak benyttet: Ja  
Benyttet ved utarbeidelsen av årsregnskapet til selskapet: Regnskapslovens alminnelige regler

### Årsregnskapet fastsatt av kompetent organ

Bekreftet av representant for selskapet: Lars Raabe Hvam  
Dato for fastsettelse av årsregnskapet: 23.02.2021

### Grunnlag for avgivelse

År 2020: Årsregnskapet er elektronisk innlevert  
År 2019: Tall er hentet fra elektronisk innlevert årsregnskap fra 2020

*Det er ikke krav til at årsregnskapet m.v. som sendes til Regnskapsregisteret er undertegnet. Kontrollen på at dette er utført ligger hos revisor/enhetens øverste organ. Sikkerheten ivaretas ved at innsender har rolle/rettighet for innsending av årsregnskapet via Altinn, og ved at det bekreftes at årsregnskapet er fastsatt av kompetent organ.*

Brønnøysundregistrene, 12.07.2022



## Resultatregnskap

Beløp i: NOK	Note	2020	2019
<b>RESULTATREGNSKAP</b>			
<b>Inntekter</b>			
Salgsinntekt		1 624 110	534 912
<b>Sum inntekter</b>		<b>1 624 110</b>	<b>534 912</b>
<b>Kostnader</b>			
Lønnskostnad	1	1 540	11 240
Annen driftskostnad	2	152 091	130 447
<b>Sum kostnader</b>		<b>153 631</b>	<b>141 687</b>
<b>Driftsresultat</b>		<b>1 470 479</b>	<b>393 225</b>
<b>Finansinntekter og finanskostnader</b>			
Annen renteinntekt		3 972	496
<b>Sum finansinntekter</b>		<b>3 972</b>	<b>496</b>
Annen rentekostnad			254
Annen finanskostnad		41	
<b>Sum finanskostnader</b>		<b>41</b>	<b>254</b>
<b>Netto finans</b>		<b>3 931</b>	<b>242</b>
<b>Ordinært resultat før skattekostnad</b>		<b>1 474 410</b>	<b>393 467</b>
Skattekostnad på ordinært resultat	3	324 370	86 601
<b>Ordinært resultat etter skattekostnad</b>		<b>1 150 040</b>	<b>306 866</b>
<b>Årsresultat</b>		<b>1 150 040</b>	<b>306 866</b>
<b>Årsresultat etter minoritetsinteresser</b>		<b>1 150 040</b>	<b>306 866</b>
<b>Overføringer og disponeringer</b>			
Overføringer annen egenkapital	6	1 150 040	306 866
<b>Sum overføringer og disponeringer</b>		<b>1 150 040</b>	<b>306 866</b>



## Balanse

Beløp i: NOK	Note	2020	2019
<b>BALANSE - EIENDELER</b>			
<b>Anleggsmidler</b>			
<b>Immaterielle eiendeler</b>			
<b>Finansielle anleggsmidler</b>			
Investeringer i tilknyttet selskap	4	25 020	10 020
<b>Sum finansielle anleggsmidler</b>		<b>25 020</b>	<b>10 020</b>
<b>Sum anleggsmidler</b>		<b>25 020</b>	<b>10 020</b>
<b>Omløpsmidler</b>			
<b>Varer</b>			
<b>Fordringer</b>			
Kundefordringer		3 750	5 330
Andre kortsiktige fordringer		501 423	1 317
Konsernfordringer		1 009	8 144
<b>Sum fordringer</b>		<b>506 182</b>	<b>14 791</b>
<b>Bankinnskudd, kontanter og lignende</b>			
Bankinnskudd, kontanter o.l.		2 141 234	1 220 211
<b>Sum bankinnskudd, kontanter og lignende</b>		<b>2 141 234</b>	<b>1 220 211</b>
<b>Sum omløpsmidler</b>		<b>2 647 416</b>	<b>1 235 002</b>
<b>SUM EIENDELER</b>		<b>2 672 436</b>	<b>1 245 022</b>
<b>BALANSE - EGENKAPITAL OG GJELD</b>			
<b>Egenkapital</b>			
<b>Innskutt egenkapital</b>			
Aksjekapital	5,6	30 000	30 000
<b>Sum innskutt egenkapital</b>		<b>30 000</b>	<b>30 000</b>
<b>Opptjent egenkapital</b>			



## Balanse

<b>Beløp i: NOK</b>	<b>Note</b>	<b>2020</b>	<b>2019</b>
Annen egenkapital	6	2 214 464	1 064 424
<b>Sum opptjent egenkapital</b>		<b>2 214 464</b>	<b>1 064 424</b>
<b>Sum egenkapital</b>		<b>2 244 464</b>	<b>1 094 424</b>
<b>Sum langsiktig gjeld</b>		<b>0</b>	<b>0</b>
<b>Kortsiktig gjeld</b>			
Leverandørgjeld		19 737	3 230
Betalbar skatt	3	324 370	86 601
Skyldig offentlige avgifter		83 865	24 767
Annen kortsiktig gjeld			36 000
<b>Sum kortsiktig gjeld</b>		<b>427 972</b>	<b>150 598</b>
<b>Sum gjeld</b>		<b>427 972</b>	<b>150 598</b>
<b>SUM EGENKAPITAL OG GJELD</b>		<b>2 672 436</b>	<b>1 245 022</b>



## Brønnøysundregistrene

### ÅRSREGNSKAP FOR REGNSKAPSÅRET 2020 - GENERELL INFORMASJON

Journalnummer: 2021 202527

#### Enheten

Organisasjonsnummer: 918 687 602  
Organisasjonsform: Aksjeselskap  
Foretaksnavn: HVAM MARITIME SERVICES AS  
Forretningsadresse: Stasjonssvingen 8  
4018 STAVANGER

#### Regnskapsår

Årsregnskapets periode: 01.01.2020 - 31.12.2020

#### Konsern

Morselskap i konsern: Nei

#### Regnskapsregler

Regler for små foretak benyttet: Ja  
Benyttet ved utarbeidelsen av  
årsregnskapet til selskapet: Regnskapslovens alminnelige regler

#### Årsregnskapet fastsatt av kompetent organ

Bekreftet av representant for selskapet: Lars Raabe Hvam  
Dato for fastsettelse av årsregnskapet: 23.02.2021

#### Revisjon

Selskapet har besluttet at årsregnskapet  
ikke skal revideres: Ja  
Årsregnskapet er utarbeidet av ekstern  
autorisert regnskapsfører: Ja  
Ekstern autorisert regnskapsfører har i  
løpet av regnskapsåret bistått ved den  
løpende regnskapsføringen eller utført  
andre tjenester for selskapet enn å  
utarbeide årsregnskapet: Ja

#### Grunnlag for avgivelse

År 2020: Årsregnskap er elektronisk innlevert.  
År 2019: Tall er hentet fra elektronisk innlevert årsregnskap fra 2020.

*Det er ikke krav til at årsregnskapet m.v. som sendes til Regnskapsregisteret er undertegnet. Kontrollen på at dette er utført ligger hos revisor/enhetens øverste organ. Sikkerheten ivaretas ved at innsender har rolle/rettighet for innsending av årsregnskapet via Altinn, og ved at det bekreftes at årsregnskapet er fastsatt av kompetent organ.*

Brønnøysundregistrene, 15.04.2021

---

Brønnøysundregistrene  
Postadresse: Postboks 900, 8910 Brønnøysund  
Telefon: 75 00 75 00  
E-post: firmapost@brreg.no Internett: www.brreg.no  
Organisasjonsnummer: 974 760 673



Organisasjonsnr: 918 687 602  
HVAM MARITIME SERVICES AS

## RESULTATREGNSKAP

<b>Beløp i: NOK</b>	<b>Note</b>	<b>2020</b>	<b>2019</b>
<b>RESULTATREGNSKAP</b>			
<b>Inntekter</b>			
Salgsinntekt		1 624 110	534 912
<b>Sum inntekter</b>		<b>1 624 110</b>	<b>534 912</b>
<b>Kostnader</b>			
Lønnskostnad	1	1 540	11 240
Annen driftskostnad	2	152 091	130 447
<b>Sum kostnader</b>		<b>153 631</b>	<b>141 687</b>
<b>Driftsresultat</b>		<b>1 470 479</b>	<b>393 225</b>
<b>Finansinntekter og finanskostnader</b>			
Annen renteinntekt		3 972	496
<b>Sum finansinntekter</b>		<b>3 972</b>	<b>496</b>
Annen rentekostnad			254
Annen finanskostnad		41	
<b>Sum finanskostnader</b>		<b>41</b>	<b>254</b>
<b>Netto finans</b>		<b>3 931</b>	<b>242</b>
<b>Ordinært resultat før skattekostnad</b>		<b>1 474 410</b>	<b>393 467</b>
Skattekostnad på ordinært resultat	3	324 370	86 601
<b>Ordinært resultat etter skattekostnad</b>		<b>1 150 040</b>	<b>306 866</b>
<b>Årsresultat</b>		<b>1 150 040</b>	<b>306 866</b>
<b>Årsresultat etter minoritetsinteresser</b>		<b>1 150 040</b>	<b>306 866</b>
<b>Overføringer og disponeringer</b>			
Overføringer annen egenkapital	6	1 150 040	306 866
<b>Sum overføringer og disponeringer</b>		<b>1 150 040</b>	<b>306 866</b>



Organisasjonsnr: 918 687 602  
HVAM MARITIME SERVICES AS

## BALANSE

Beløp i: NOK Note 2020 2019

### BALANSE - EIENDELER

#### Anleggsmidler

##### Immaterielle eiendeler

##### Finansielle anleggsmidler

Investeringer i tilknyttet selskap	4	25 020	10 020
Sum finansielle anleggsmidler		25 020	10 020
Sum anleggsmidler		25 020	10 020

#### Omløpsmidler

##### Varer

##### Fordringer

Kundefordringer		3 750	5 330
Andre kortsiktige fordringer		501 423	1 317
Konsernfordringer		1 009	8 144
Sum fordringer		506 182	14 791

##### Bankinnskudd, kontanter og lignende

Bankinnskudd, kontanter o. l.		2 141 234	1 220 211
Sum bankinnskudd, kontanter og lignende		2 141 234	1 220 211
Sum omløpsmidler		2 647 416	1 235 002

**SUM EIENDELER** **2 672 436** **1 245 022**

### BALANSE - EGENKAPITAL OG GJELD

#### Egenkapital

##### Innskutt egenkapital

Aksjekapital	5,6	30 000	30 000
Sum innskutt egenkapital		30 000	30 000

##### Opptjent egenkapital

Annen egenkapital	6	2 214 464	1 064 424
Sum opptjent egenkapital		2 214 464	1 064 424

Sum egenkapital 2 244 464 1 094 424

Sum langsiktig gjeld 0 0



<b>Kortsiktig gjeld</b>		
Leverandørgjeld	19 737	3 230
Betalbar skatt	324 370	86 601
Skyldig offentlige avgifter	83 865	24 767
Annen kortsiktig gjeld		36 000
<b>Sum kortsiktig gjeld</b>	<b>427 972</b>	<b>150 598</b>
<b>Sum gjeld</b>	<b>427 972</b>	<b>150 598</b>
<b>SUM EGENKAPITAL OG GJELD</b>	<b>2 672 436</b>	<b>1 245 022</b>



Organisasjonsnr: 918 687 602  
HVAM MARITIME SERVICES AS

NOTEOPPLYSNINGER - SELSKAP - alle poster oppgitt i hele tall

Note

Regnskapsprinsipper

Note

Antall aksjer og aksjeeiere

<u>Aksjeklasse</u>	<u>Ant. aksjer</u>	<u>Pålydende</u>	<u>Bokført verdi</u>
A-aksjer	100.00	30.00	3000.00
B-aksjer	900.00	30.00	27000.00

<u>Aksjeeiere - fritekst</u>	<u>Antall</u>	<u>Eierandel</u>	<u>Aksjeklasse</u>
Siri Laugaland Hvam Brober	300.00	30.00%	B-aksjer
Randi Laugaland Hvam	300.00	30.00%	B-aksjer
Lars Laugaland Hvam	300.00	30.00%	B-aksjer
Lars Raabe Hvam	100.00	10.00%	A-aksjer

<u>Sum</u>	<u>Sum antall</u>	<u>Sum eierandel</u>
	1000.00	100.00%

Stemmerett: A-aksjer 1 stemme og B-aksjer 0 stemmer pr. aksje.

Note

Ytelser til ledende personer

Er det gitt ytelser til ledende person: Nei

Ytelser til daglig leder

<u>Ytelser</u>	<u>Lønn</u>	<u>Pensj.forpl.</u>	<u>Andre godtgj.</u>
----------------	-------------	---------------------	----------------------

Note

Antall årsverk i regnskapsåret

Virksomheten har hatt følgende antall årsverk:  
0.00

Note

Lån og sikkerhetsstillelse til ledende personer og aksjeeiere



Er det gitt lån eller sikkerhetsstillelse til ledende personer: Nei

**Note**

**Konsern, tilknyttet selskap og datterselskap**

**Tilknyttet selskap/datterselskap**

<u>Navn og adresse</u>	<u>Eierandel</u>	<u>Stemmeandel</u>	<u>Egenkapital</u>	<u>Resultat</u>
HRS Services AS	33.30%	33.30%	1448082.00	446095.00



**Årsregnskap 2020  
for  
Hvam Maritime Services AS**

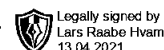
**Organisasjonsnr. 918687602**

**Utarbeidet av:**

SpareBank1 SR-Bank ForretningsPartner AS  
Autorisert regnskapsførerselskap  
Christen Tranes gate 35  
4007 STAVANGER  
Organisasjonsnr. 990945748



Hvam Maritime Services AS

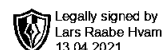


## Resultatregnskap

	Note	2020	2019
<b>DRIFTSINNEKTER OG DRIFTSKOSTNADER</b>			
<b>Driftsinntekter</b>			
Salgsinntekt		1 624 110	534 912
<b>Sum driftsinntekter</b>		<b>1 624 110</b>	<b>534 912</b>
<b>Driftskostnader</b>			
Lønnskostnad	1	1 540	11 240
Annen driftskostnad	2	152 091	130 447
<b>Sum driftskostnader</b>		<b>153 631</b>	<b>141 687</b>
<b>DRIFTSRESULTAT</b>		<b>1 470 479</b>	<b>393 225</b>
<b>FINANSINNEKTER OG FINANSKOSTNADER</b>			
<b>Finansinntekter</b>			
Annen renteinntekt		3 972	496
<b>Sum finansinntekter</b>		<b>3 972</b>	<b>496</b>
<b>Finanskostnader</b>			
Annen rentekostnad		0	254
Annen finanskostnad		41	0
<b>Sum finanskostnader</b>		<b>41</b>	<b>254</b>
<b>NETTO FINANSPOSTER</b>		<b>3 931</b>	<b>242</b>
<b>ORDINÆRT RES. FØR SKATTEKOSTNAD</b>		<b>1 474 410</b>	<b>393 467</b>
Skattekostnad på ordinært resultat	3	324 370	86 601
<b>ORDINÆRT RESULTAT</b>		<b>1 150 040</b>	<b>306 866</b>
<b>ÅRSRESULTAT</b>		<b>1 150 040</b>	<b>306 866</b>
<b>OVERF. OG DISPONERINGER</b>			
Overføringer annen egenkapital	6	1 150 040	306 866
<b>SUM OVERF. OG DISP.</b>		<b>1 150 040</b>	<b>306 866</b>



Hvam Maritime Services AS

**Balanse pr. 31.12.2020**

	Note	31.12.2020	31.12.2019
<b>EIENDELER</b>			
<b>ANLEGGSMIDLER</b>			
<b>Finansielle anleggsmidler</b>			
Investeringer i tilknyttet selskap	4	25 020	10 020
<b>Sum finansielle anleggsmidler</b>		<b>25 020</b>	<b>10 020</b>
<b>SUM ANLEGGSMIDLER</b>		<b>25 020</b>	<b>10 020</b>
<b>OMLØPSMIDLER</b>			
<b>Fordringer</b>			
Kundefordringer		3 750	5 330
Fordringer på konsernselskap		1 009	8 144
Andre kortsiktige fordringer		501 423	1 317
<b>Sum fordringer</b>		<b>506 182</b>	<b>14 791</b>
Bankinnskudd, kontanter o.l.		2 141 234	1 220 211
<b>SUM OMLØPSMIDLER</b>		<b>2 647 416</b>	<b>1 235 002</b>
<b>SUM EIENDELER</b>		<b>2 672 436</b>	<b>1 245 022</b>
<b>EGENKAPITAL OG GJELD</b>			
<b>EGENKAPITAL</b>			
<b>Innskutt egenkapital</b>			
Aksjekapital	5,6	30 000	30 000
<b>Sum innskutt egenkapital</b>		<b>30 000</b>	<b>30 000</b>
<b>Opptjent egenkapital</b>			
Annen egenkapital	6	2 214 464	1 064 424
<b>Sum opptjent egenkapital</b>		<b>2 214 464</b>	<b>1 064 424</b>
<b>SUM EGENKAPITAL</b>		<b>2 244 464</b>	<b>1 094 424</b>
<b>GJELD</b>			
<b>KORTSIKTIG GJELD</b>			
Leverandørgjeld		19 737	3 230
Betalbar skatt	3	324 370	86 601
Skyldig offentlige avgifter		83 865	24 767
Annen kortsiktig gjeld		0	36 000
<b>SUM KORTSIKTIG GJELD</b>		<b>427 972</b>	<b>150 598</b>
<b>SUM GJELD</b>		<b>427 972</b>	<b>150 598</b>
<b>SUM EGENKAPITAL OG GJELD</b>		<b>2 672 436</b>	<b>1 245 022</b>

Stavanger, den 23. februar 2021

Lars Raabe Hvam  
Daglig leder, styrets leder



## Noter 2020

### Regnskapsprinsipper:

Årsregnskapet er satt opp i samsvar med regnskapsloven og god regnskapsskikk. Selskapet har videre fulgt relevante bestemmelser i Norsk Regnskaps Standard utarbeidet av Norsk Regnskaps Stiftelse.

De unntaksregler som gjelder for små foretak er anvendt der annet ikke er angitt i regnskapsprinsipper.

Årsregnskapet er avgitt under forutsetningen om fortsatt drift.

### Omløpsmidler og kortsiktig gjeld

Omløpsmidler og kortsiktig gjeld omfatter normalt poster som forfaller til betaling innen ett år etter siste dag i regnskapsåret, samt poster som knytter seg til varekretsløpet. Omløpsmidler vurderes til laveste verdi av anskaffelseskost og antatt virkelig verdi (Laveste verdis prinsipp).

### Anleggsmidler og langsiktig gjeld

Anleggsmidler omfatter eiendeler bestemt til varig eie og bruk for virksomheten. Anleggsmidler er vurdert til anskaffelseskost. Varige driftsmidler føres opp i balansen og avskrives over driftsmidlets forventede økonomiske levetid. Varige driftsmidler nedskrives til virkelig verdi ved verdifall som forventes ikke å være av forbigående art. Nedskrivninger blir reversert når grunnlaget for nedskrivningen ikke lenger finnes å være til stede.

### Inntektsføring

Tjenester inntektsføres i takt med utførelsen.

### Aksjer

Anleggsaksjer balanseføres til anskaffelseskost. Investeringene blir nedskrevet til virkelig verdi dersom verdifallet ikke er forbigående. Mottatt utbytte og andre overskuddsutdelinger fra selskapene inntektsføres som annen finansinntekt.

### Fordringer

Kundefordringer føres opp i balansen til pålydende etter fradrag for avsetning til påregnelig tap. Avsetning til påregnelig tap gjøres på grunnlag av en individuell vurdering av de enkelte fordringene. I tillegg gjøres det for øvrige kundefordringer en uspesifisert avsetning for å dekke antatt tap.

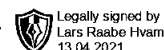
Andre fordringer er også gjenstand for en tilsvarende vurdering.

### Skatt

Skattekostnaden i resultatregnskapet omfatter periodens betalbare skatt som blir utlignet og forfaller til betaling i neste regnskapsår i tillegg til endring i utsatt skatt. Utsatt skatt er beregnet med skattesatsen ved utgangen av regnskapsåret på grunnlag av skattereduserende og skatteøkende midlertidige forskjeller som eksisterer mellom regnskapsmessige og skattemessige verdier. I beregningen er det også medtatt ligningsmessig framførbart underskudd ved regnskapsårets utgang. Skatteøkende og skattereduserende midlertidige forskjeller som reverserer eller kan reversere i samme periode er utlignet og nettoført.



Hvam Maritime Services AS



## Noter 2020

### Note 1 - Lønnskostnad

Selskapet har en ansatt, daglig leder.  
Det er ikke utbetalt lønn til daglig leder eller styret.

<b>Spesifikasjon av lønnskostnad</b>	<b>2020</b>	<b>2019</b>
Yrkesskadeforsikring	1 540	1 555
Reisekostnad	0	57
Annen personalkostnad	0	9 685
<b>Totalt</b>	<b>1 540</b>	<b>11 240</b>

Selskapet har ikke plikt om obligatorisk tjenstepensjon og har således ikke opprettet slik ordning.

### Note 2 - Annen driftskostnad

Selskapet har valgt bort revisjon.

### Note 3 - Skatt

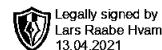
<b>Spesifikasjon av årets skattegrunnlag:</b>	<b>2020</b>
Resultat før skattekostnader	1 474 410
<b>Inntekt</b>	<b>1 474 410</b>

<b>Spesifikasjon av årets skattekostnad:</b>	<b>2020</b>
Beregnet skatt av årets resultat	324 370
<b>= Sum betalbar skatt</b>	<b>324 370</b>
<b>= Ordinær skattekostnad</b>	<b>324 370</b>

<b>Betalbar skatt i balansen består av:</b>	
Beregnet skatt av årets resultat	324 370
<b>= Betalbar skatt i balansen</b>	<b>324 370</b>



Hvam Maritime Services AS



## Noter 2020

### Note 4 - Investeringer i tilknyttet selskap

Tilknyttet selskap	Forr.kontor	Eier/stemmeandel	Res 100%	EK 100%
HRS Services AS	Stavanger	33,40%	446 095	1 448 082

### Note 5 - Aksjekapital og aksjonærinformasjon

Selskapet har 1 000 aksjer pålydende kr 30 pr. aksje, samlet aksjekapital utgjør kr 30 000.

Selskapets aksjekapital er oppdelt i følgende aksjeklasser:

Aksjeklasse	Samlet pålydende	Antall aksjer	Pålydende pr. aksje	Stemmerett pr. aksje	Utbytterett pr. aksje
A-aksjer	3 000	100	30	1	1
B-aksjer	27 000	900	30	0	1
<b>Sum</b>	<b>30 000</b>	<b>1 000</b>	<b>30</b>		

Selskapet har 4 aksjonærer, som alle eier mer enn 5 % av aksjene:

Navn	Antall	Eier-andel	Stemme-rett	Utbytte-rett
Siri Laugaland Hvam Brober	300	30,00 %	0,00 %	30,00 %
Randi Laugaland Hvam	300	30,00 %	0,00 %	30,00 %
Lars Laugaland Hvam	300	30,00 %	0,00 %	30,00 %
Lars Raabe Hvam	100	10,00 %	100,00 %	10,00 %

### Note 6 - Egenkapital

	Aksjekapital	Annen egenkapital	Sum egenkapital
Pr 1.1	30 000	568 365	598 365
Tilført fra årsresultat		1 150 040	1 150 040
<b>Pr 31.12.</b>	<b>30 000</b>	<b>2 214 464</b>	<b>2 244 464</b>



Hvam Maritime Services AS

## Noter 2020

### Regnskapsprinsipper:

Årsregnskapet er satt opp i samsvar med regnskapsloven og god regnskapsskikk. Selskapet har videre fulgt relevante bestemmelser i Norsk Regnskaps Standard utarbeidet av Norsk Regnskaps Stiftelse.

De unntaksregler som gjelder for små foretak er anvendt der annet ikke er angitt i regnskapsprinsipper.

Årsregnskapet er avgitt under forutsetningen om fortsatt drift.

### Omløpsmidler og kortsiktig gjeld

Omløpsmidler og kortsiktig gjeld omfatter normalt poster som forfaller til betaling innen ett år etter siste dag i regnskapsåret, samt poster som knytter seg til varekretsløpet. Omløpsmidler vurderes til laveste verdi av anskaffelseskost og antatt virkelig verdi (Laveste verdis prinsipp).

### Anleggsmidler og langsiktig gjeld

Anleggsmidler omfatter eiendeler bestemt til varig eie og bruk for virksomheten. Anleggsmidler er vurdert til anskaffelseskost. Varige driftsmidler føres opp i balansen og avskrives over driftsmidlets forventede økonomiske levetid. Varige driftsmidler nedskrives til virkelig verdi ved verdifall som forventes ikke å være av forbigående art. Nedskrivninger blir reversert når grunnlaget for nedskrivningen ikke lenger finnes å være til stede.

### Inntektsføring

Tjenester inntektsføres i takt med utførelsen.

### Aksjer

Anleggsaksjer balanseføres til anskaffelseskost. Investeringene blir nedskrevet til virkelig verdi dersom verdifallet ikke er forbigående. Mottatt utbytte og andre overskuddsutdelinger fra selskapene inntektsføres som annen finansinntekt.

### Fordringer

Kundefordringer føres opp i balansen til pålydende etter fradrag for avsetning til påregnelig tap. Avsetning til påregnelig tap gjøres på grunnlag av en individuell vurdering av de enkelte fordringene. I tillegg gjøres det for øvrige kundefordringer en uspesifisert avsetning for å dekke antatt tap.

Andre fordringer er også gjenstand for en tilsvarende vurdering.

### Skatt

Skattekostnaden i resultatregnskapet omfatter periodens betalbare skatt som blir utlignet og forfaller til betaling i neste regnskapsår i tillegg til endring i utsatt skatt. Utsatt skatt er beregnet med skattesatsen ved utgangen av regnskapsåret på grunnlag av skattereduserende og skatteøkende midlertidige forskjeller som eksisterer mellom regnskapsmessige og skattemessige verdier. I beregningen er det også medtatt ligningsmessig framførbart underskudd ved regnskapsårets utgang. Skatteøkende og skattereduserende midlertidige forskjeller som reverserer eller kan reversere i samme periode er utlignet og nettoført.



Hvam Maritime Services AS

## Noter 2020

### Note 1 - Lønnskostnad

Selskapet har en ansatt, daglig leder.  
Det er ikke utbetalt lønn til daglig leder eller styret.

<b>Spesifikasjon av lønnskostnad</b>	<b>2020</b>	<b>2019</b>
Yrkesskedeforsikring	1 540	1 555
Reisekostnad	0	57
Annen personalkostnad	0	9 685
<b>Totalt</b>	<b>1 540</b>	<b>11 240</b>

Selskapet har ikke plikt om obligatorisk tjenstepensjon og har således ikke opprettet slik ordning.

### Note 2 - Annen driftskostnad

Selskapet har valgt bort revisjon.

### Note 3 - Skatt

#### Spesifikasjon av årets skattegrunnlag: **2020**

Resultat før skattekostnader	1 474 410
<b>Inntekt</b>	<b>1 474 410</b>

#### Spesifikasjon av årets skattekostnad: **2020**

Beregnet skatt av årets resultat	324 370
<b>= Sum betalbar skatt</b>	<b>324 370</b>
<b>= Ordinær skattekostnad</b>	<b>324 370</b>

#### Betalbar skatt i balansen består av:

Beregnet skatt av årets resultat	324 370
<b>= Betalbar skatt i balansen</b>	<b>324 370</b>



## Hvam Maritime Services AS

### Noter 2020

#### Note 4 - Investeringer i tilknyttet selskap

Tilknyttet selskap	Forr.kontor	Eier/stemmeandel	Res 100%	EK 100%
HRS Services AS	Stavanger	33,40%	446 095	1 448 082

#### Note 5 - Aksjekapital og aksjonærinformasjon

Selskapet har 1 000 aksjer pålydende kr 30 pr. aksje, samlet aksjekapital utgjør kr 30 000.

Selskapets aksjekapital er oppdelt i følgende aksjeklasser:

Aksjeklasse	Samlet pålydende	Antall aksjer	Pålydende pr. aksje	Stemmerett pr. aksje	Utbytterett pr. aksje
A-aksjer	3 000	100	30	1	1
B-aksjer	27 000	900	30	0	1
<b>Sum</b>	<b>30 000</b>	<b>1 000</b>	<b>30</b>		

Selskapet har 4 aksjonærer, som alle eier mer enn 5 % av aksjene:

Navn	Antall	Eier-andel	Stemme-rett	Utbytte-rett
Siri Laugaland Hvam Brober	300	30,00 %	0,00 %	30,00 %
Randi Laugaland Hvam	300	30,00 %	0,00 %	30,00 %
Lars Laugaland Hvam	300	30,00 %	0,00 %	30,00 %
Lars Raabe Hvam	100	10,00 %	100,00 %	10,00 %

#### Note 6 - Egenkapital

	Aksjekapital	Annen egenkapital	Sum egenkapital
Pr 1.1	30 000	568 365	598 365
Tilført fra årsresultat		1 150 040	1 150 040
<b>Pr 31.12.</b>	<b>30 000</b>	<b>2 214 464</b>	<b>2 244 464</b>



Hvam Maritime Services AS

## Resultatregnskap

	Note	2020	2019
<b>DRIFTSINNEKTER OG DRIFTSKOSTNADER</b>			
<b>Driftsinntekter</b>			
Salgsinntekt		1 624 110	534 912
<b>Sum driftsinntekter</b>		<b>1 624 110</b>	<b>534 912</b>
<b>Driftskostnader</b>			
Lønnskostnad	1	1 540	11 240
Annen driftskostnad	2	152 091	130 447
<b>Sum driftskostnader</b>		<b>153 631</b>	<b>141 687</b>
<b>DRIFTSRESULTAT</b>		<b>1 470 479</b>	<b>393 225</b>
<b>FINANSINNEKTER OG FINANSKOSTNADER</b>			
<b>Finansinntekter</b>			
Annen renteinntekt		3 972	496
<b>Sum finansinntekter</b>		<b>3 972</b>	<b>496</b>
<b>Finanskostnader</b>			
Annen rentekostnad		0	254
Annen finanskostnad		41	0
<b>Sum finanskostnader</b>		<b>41</b>	<b>254</b>
<b>NETTO FINANSPOSTER</b>		<b>3 931</b>	<b>242</b>
<b>ORDINÆRT RES. FØR SKATTEKOSTNAD</b>		<b>1 474 410</b>	<b>393 467</b>
Skattekostnad på ordinært resultat	3	324 370	86 601
<b>ORDINÆRT RESULTAT</b>		<b>1 150 040</b>	<b>306 866</b>
<b>ÅRSRESULTAT</b>		<b>1 150 040</b>	<b>306 866</b>
<b>OVERF. OG DISPONERINGER</b>			
Overføringer annen egenkapital	6	1 150 040	306 866
<b>SUM OVERF. OG DISP.</b>		<b>1 150 040</b>	<b>306 866</b>



Hvam Maritime Services AS

**Balanse pr. 31.12.2020**

	Note	31.12.2020	31.12.2019
<b>EIENDELER</b>			
<b>ANLEGGSMIDLER</b>			
<b>Finansielle anleggsmidler</b>			
Investeringer i tilknyttet selskap	4	25 020	10 020
<b>Sum finansielle anleggsmidler</b>		<b>25 020</b>	<b>10 020</b>
<b>SUM ANLEGGSMIDLER</b>		<b>25 020</b>	<b>10 020</b>
<b>OMLØPSMIDLER</b>			
<b>Fordringer</b>			
Kundefordringer		3 750	5 330
Fordringer på konsernselskap		1 009	8 144
Andre kortsiktige fordringer		501 423	1 317
<b>Sum fordringer</b>		<b>506 182</b>	<b>14 791</b>
Bankinnskudd, kontanter o.l.		2 141 234	1 220 211
<b>SUM OMLØPSMIDLER</b>		<b>2 647 416</b>	<b>1 235 002</b>
<b>SUM EIENDELER</b>		<b>2 672 436</b>	<b>1 245 022</b>
<b>EGENKAPITAL OG GJELD</b>			
<b>EGENKAPITAL</b>			
<b>Innskutt egenkapital</b>			
Aksjekapital	5,6	30 000	30 000
<b>Sum innskutt egenkapital</b>		<b>30 000</b>	<b>30 000</b>
<b>Opptjent egenkapital</b>			
Annen egenkapital	6	2 214 464	1 064 424
<b>Sum opptjent egenkapital</b>		<b>2 214 464</b>	<b>1 064 424</b>
<b>SUM EGENKAPITAL</b>		<b>2 244 464</b>	<b>1 094 424</b>
<b>GJELD</b>			
<b>KORTSIKTIG GJELD</b>			
Leverandørgjeld		19 737	3 230
Betalbar skatt	3	324 370	86 601
Skyldig offentlige avgifter		83 865	24 767
Annen kortsiktig gjeld		0	36 000
<b>SUM KORTSIKTIG GJELD</b>		<b>427 972</b>	<b>150 598</b>
<b>SUM GJELD</b>		<b>427 972</b>	<b>150 598</b>
<b>SUM EGENKAPITAL OG GJELD</b>		<b>2 672 436</b>	<b>1 245 022</b>

Stavanger, den 23. februar 2021

Lars Raabe Hvam  
Daglig leder, styrets leder



**Årsregnskap 2020  
for  
Hvam Maritime Services AS**

**Organisasjonsnr. 918687602**

**Utarbeidet av:**

SpareBank1 SR-Bank ForretningsPartner AS  
Autorisert regnskapsførerselskap  
Christen Tranes gate 35  
4007 STAVANGER  
Organisasjonsnr. 990945748

