



ÅRSREGNSKAPET FOR REGNSKAPSÅRET 2024 - GENERELL INFORMASJON

Enheten

Organisasjonsnummer: 912 434 427
Organisasjonsform: Aksjeselskap
Foretaksnavn: LEINONEN AS
Forretningsadresse: Arbins gate 4
0253 OSLO

Regnskapsår

Årsregnskapets periode: 01.01.2024 - 31.12.2024

Konsern

Morselskap i konsern: Nei

Regnskapsregler

Regler for små foretak benyttet: Ja
Benyttet ved utarbeidelsen av årsregnskapet til selskapet: Regnskapslovens alminnelige regler

Årsregnskapet fastsatt av kompetent organ

Bekreftet av representant for selskapet: Lars Fredrik Riddervold Nordin
Dato for fastsettelse av årsregnskapet: 22.04.2025

Grunnlag for avgivelse

År 2024: Årsregnskapet er elektronisk innlevert
År 2023: Tall er hentet fra elektronisk innlevert årsregnskap fra 2024

Det er ikke krav til at årsregnskapet m.v. som sendes til Regnskapsregisteret er undertegnet. Kontrollen på at dette er utført ligger hos revisor/enhetens øverste organ. Sikkerheten ivaretas ved at innsender har rolle/rettighet for innsending av årsregnskapet via Altinn, og ved at det bekreftes at årsregnskapet er fastsatt av kompetent organ.

Brønnøysundregistrene, 03.05.2026



Resultatregnskap

Beløp i: NOK	Note	2024	2023
RESULTATREGNSKAP			
Inntekter			
Salgsinntekt		15 130 536	13 966 823
Annen driftsinntekt		2 380	150 018
Sum inntekter		15 132 916	14 116 841
Kostnader			
Varekostnad		139 761	335 388
Lønnskostnad	1	14 076 040	10 554 576
Avskrivning av driftsmidler og immaterielle eiendeler	2	683 279	901 390
Annen driftskostnad	1	3 404 181	6 091 631
Sum kostnader		18 303 261	17 882 985
Driftsresultat		-3 170 346	-3 766 144
Finansinntekter og finanskostnader			
Annen renteinntekt		59 039	20 410
Annen finansinntekt		2 914	231 634
Sum finansinntekter		61 953	252 045
Rentekostnad til foretak i samme konsern		50 912	
Annen rentekostnad		37 165	14 640
Annen finanskostnad		39 067	923 484
Sum finanskostnader		127 144	938 124
Netto finans		-65 191	-686 080
Resultat før skattekostnad		-3 235 536	-4 452 224
Skattekostnad på resultat	3		
Årsresultat	4	-3 235 536	-4 452 224
Årsresultat etter minoritetsinteresser		-3 235 536	-4 452 224
Totalresultat		-3 235 536	-4 452 224



Resultatregnskap

Beløp i: NOK	Note	2024	2023
Overføringer og disponeringer			
Udekket tap		-3 235 536	-4 452 224
Sum overføringer og disponeringer		-3 235 536	-4 452 224



Balanse

Beløp i: NOK	Note	2024	2023
BALANSE - EIENDELER			
Anleggsmidler			
Immaterielle eiendeler			
Utsatt skattefordel	3		
Varige driftsmidler			
Tomter, bygninger o.a. fast eiendom	2		
Maskiner og anlegg	2		
Skip og flytende installasjoner	2		
Driftsløsøre, inventar o.a. utstyr	2	191 657	614 110
Sum varige driftsmidler	2	191 657	614 110
Finansielle anleggsmidler			
Lån til foretak i samme konsern	5		
Sum anleggsmidler		191 657	614 110
Omløpsmidler			
Varer			
Fordringer			
Kundefordringer	5, 6	2 308 544	2 296 745
Andre kortsiktige fordringer	5	354 053	469 323
Sum fordringer	5	2 662 598	2 766 068
Bankinnskudd, kontanter og lignende			
Bankinnskudd, kontanter o.l.		795 955	1 684 111
Sum bankinnskudd, kontanter og lignende		795 955	1 684 111
Sum omløpsmidler		3 458 553	4 450 178
SUM EIENDELER		3 650 210	5 064 288

BALANSE - EGENKAPITAL OG GJELD



Balanse

Beløp i: NOK	Note	2024	2023
Egenkapital			
Innskutt egenkapital			
Aksjekapital	7	17 000 000	17 000 000
Beholdning av egne aksjer	7		
Annen innskutt egenkapital		3 596 820	200 000
Sum innskutt egenkapital		20 596 820	17 200 000
Opptjent egenkapital			
Udekket tap		20 261 171	17 025 634
Sum opptjent egenkapital		-20 261 171	-17 025 634
Sum egenkapital	4	335 649	174 366
Gjeld			
Langsiktig gjeld			
Utsatt skatt	3		
Annen langsiktig gjeld			
Gjeld til kredittinstitusjoner	5		
Langsiktig konserngjeld	5		2 225 620
Sum annen langsiktig gjeld			2 225 620
Sum langsiktig gjeld		0	2 225 620
Kortsiktig gjeld			
Leverandørgjeld	5	952 408	717 525
Betalbar skatt	3		
Skyldig offentlige avgifter		1 039 163	986 340
Kortsiktig konserngjeld	5	58 093	6 120
Annen kortsiktig gjeld	5	1 264 897	954 318
Sum kortsiktig gjeld	5	3 314 560	2 664 303
Sum gjeld		3 314 560	4 889 923
SUM EGENKAPITAL OG GJELD		3 650 210	5 064 288
POSTER UTENOM BALANSEN			
Garantistillelser	6		
Pantstillelser	6		



Balanse

Beløp i: NOK	Note	2024	2023
---------------------	-------------	-------------	-------------



Brønnøysundregistrene

ÅRSREGNSKAP FOR REGNSKAPSÅRET 2024 - GENERELL INFORMASJON

Journalnummer: 2025 392649

Enheten

Organisasjonsnummer: 912 434 427
Organisasjonsform: Aksjeselskap
Foretaksnavn: LEINONEN AS
Forretningsadresse: Arbins gate 4
0253 OSLO

Regnskapsår

Årsregnskapets periode: 01.01.2024 - 31.12.2024

Konsern

Morselskap i konsern: Nei

Regnskapsregler

Regler for små foretak benyttet: Ja
Benyttet ved utarbeidelsen av
årsregnskapet til selskapet: Regnskapslovens alminnelige regler

Årsregnskapet fastsatt av kompetent organ

Bekreftet av representant for selskapet: Lars Fredrik Riddervold Nordin
Dato for fastsettelse av årsregnskapet: 22.04.2025

Revisjon

Årsregnskapet er utarbeidet av ekstern
autorisert regnskapsfører: Ja
Ekstern autorisert regnskapsfører har i
løpet av regnskapsåret bistått ved den
løpende regnskapsføringen eller utført
andre tjenester for selskapet enn å
utarbeide årsregnskapet: Ja

Grunnlag for avgivelse

År 2024: Årsregnskap er elektronisk innlevert.
År 2023: Tall er hentet fra elektronisk innlevert årsregnskap fra 2024.

Det er ikke krav til at årsregnskapet m.v. som sendes til Regnskapsregisteret er undertegnet. Kontrollen på at dette er utført ligger hos revisor/enhetens øverste organ. Sikkerheten ivaretas ved at innsender har rolle/rettighet for innsending av årsregnskapet via Altinn, og ved at det bekreftes at årsregnskapet er fastsatt av kompetent organ.

Brønnøysundregistrene, 13.05.2025



Organisasjonsnr: 912 434 427
LEINONEN AS

RESULTATREGNSKAP

Beløp i: NOK	Note	2024	2023
RESULTATREGNSKAP			
Inntekter			
Salgsinntekt		15 130 536	13 966 823
Annen driftsinntekt		2 380	150 018
Sum inntekter		15 132 916	14 116 841
Kostnader			
Varekostnad		139 761	335 388
Lønnskostnad	1	14 076 040	10 554 576
Avskrivning av driftsmidler og immaterielle eiendeler	2	683 279	901 390
Annen driftskostnad	1	3 404 181	6 091 631
Sum kostnader		18 303 261	17 882 985
Driftsresultat		-3 170 346	-3 766 144
Finansinntekter og finanskostnader			
Annen renteinntekt		59 039	20 410
Annen finansinntekt		2 914	231 634
Sum finansinntekter		61 953	252 045
Rentekostnad til foretak i samme konsern		50 912	
Annen rentekostnad		37 165	14 640
Annen finanskostnad		39 067	923 484
Sum finanskostnader		127 144	938 124
Netto finans		-65 191	-686 080
Resultat før skattekostnad		-3 235 536	-4 452 224
Skattekostnad på resultat	3		
Årsresultat	4	-3 235 536	-4 452 224
Årsresultat etter minoritetsinteresser		-3 235 536	-4 452 224
Totalresultat		-3 235 536	-4 452 224
Overføringer og disponeringer			
Udekket tap		-3 235 536	-4 452 224
Sum overføringer og disponeringer		-3 235 536	-4 452 224



Organisasjonsnr: 912 434 427
LEINONEN AS

BALANSE

Beløp i: NOK	Note	2024	2023
BALANSE - EIENDELER			
Anleggsmidler			
Immaterielle eiendeler			
Utsatt skattefordel	3		
Varige driftsmidler			
Tomter, bygninger o.a. fast eiendom	2		
Maskiner og anlegg	2		
Skip og flytende installasjoner	2		
Driftsløsøre, inventar o. a. utstyr	2	191 657	614 110
Sum varige driftsmidler	2	191 657	614 110
Finansielle anleggsmidler			
Lån til foretak i samme konsern	5		
Sum anleggsmidler		191 657	614 110
Omløpsmidler			
Varer			
Fordringer			
Kundefordringer	5, 6	2 308 544	2 296 745
Andre kortsiktige fordringer	5	354 053	469 323
Sum fordringer	5	2 662 598	2 766 068
Bankinnskudd, kontanter og lignende			
Bankinnskudd, kontanter o. l.		795 955	1 684 111
Sum bankinnskudd, kontanter og lignende		795 955	1 684 111
Sum omløpsmidler		3 458 553	4 450 178
SUM EIENDELER		3 650 210	5 064 288
BALANSE - EGENKAPITAL OG GJELD			
Egenkapital			
Innskutt egenkapital			
Aksjekapital	7	17 000 000	17 000 000
Beholdning av egne aksjer	7		



Annen innskutt egenkapital		3 596 820	200 000
Sum innskutt egenkapital		20 596 820	17 200 000
Opptjent egenkapital			
Udekket tap		20 261 171	17 025 634
Sum opptjent egenkapital		-20 261 171	-17 025 634
Sum egenkapital	4	335 649	174 366
Gjeld			
Langsiktig gjeld			
Utsatt skatt	3		
Annen langsiktig gjeld			
Gjeld til			
kredittinstitusjoner	5		
Langsiktig konserngjeld	5		2 225 620
Sum annen langsiktig gjeld			2 225 620
Sum langsiktig gjeld		0	2 225 620
Kortsiktig gjeld			
Leverandørgjeld	5	952 408	717 525
Betalbar skatt	3		
Skyldig offentlige avgifter		1 039 163	986 340
Kortsiktig konserngjeld	5	58 093	6 120
Annen kortsiktig gjeld	5	1 264 897	954 318
Sum kortsiktig gjeld	5	3 314 560	2 664 303
Sum gjeld		3 314 560	4 889 923
SUM EGENKAPITAL OG GJELD		3 650 210	5 064 288
POSTER UTENOM BALANSEN			
Garantistillelser	6		
Pantstillelser	6		



Organisasjonsnr: 912 434 427
LEINONEN AS

NOTEOPPLYSNINGER - SELSKAP - alle poster oppgitt i hele tall

Note

Antall årsverk i regnskapsåret
13.00

Sum Beløp

Balanseført verdi 31.12. Varige driftsmidler Immaterielle eiend.

Konsernregnskap

Morselskapet sitt navn

Forretningskontor for morselskapet

Begrunnelse for at datterselskap er utelatt fra konsolideringen

Samlet beløp - tilknyttet selskap Årets Fjorårets

Samlet beløp - foretak i samme konsern Årets Fjorårets

Samlet beløp - foretak i samme konsern Årets Fjorårets

Samlet beløp - felles kontrollert virksomhet Årets Fjorårets

Pantstillelse Beløp

Beholdning av egne aksjer Antall Pålydende Andel av aksjek.



NITSCHKE

NITSCHKE AS
Vollsveien 17B
Postboks 353, 1326 Lysaker
Telefon: +47 67 10 77 00
E-post: post@nitschke.no
Foretaksregisteret: NO 914 658 314 MVA
Medlemmer av Den norske Revisorforening
Independent member of GGI
www.nitschke.no

Til generalforsamlingen i Leinonen AS

UAVHENGIG REVISORS BERETNING

Uttalelse om revisjonen av årsregnskapet

Konklusjon

Vi har revidert årsregnskapet for Leinonen AS som viser et underskudd på kr 3 235 536. Årsregnskapet består av balanse per 31. desember 2024, resultatregnskap for regnskapsåret avsluttet per denne datoen og noter til årsregnskapet, herunder et sammendrag av viktige regnskapsprinsipper.

Etter vår mening

- oppfyller årsregnskapet gjeldende lovkrav, og
- gir årsregnskapet et rettviseende bilde av selskapets finansielle stilling per 31. desember 2024 og av dets resultat for regnskapsåret avsluttet per denne datoen i samsvar med regnskapslovens regler og god regnskapsskikk i Norge.

Grunnlag for konklusjonen

Vi har gjennomført revisjonen i samsvar med de internasjonale revisjonsstandardene International Standards on Auditing (ISA-ene). Våre oppgaver og plikter i henhold til disse standardene er beskrevet nedenfor under Revisors oppgaver og plikter ved revisjonen av årsregnskapet. Vi er uavhengige av selskapet slik det kreves i lov, forskrift og International Code of Ethics for Professional Accountants (inkludert internasjonale uavhengighetsstandarder) utstedt av the International Ethics Standards Board for Accountants (IESBA-reglene), og vi har overholdt våre øvrige etiske forpliktelser i samsvar med disse kravene. Innhentet revisjonsbevis er etter vår vurdering tilstrekkelig og hensiktsmessig som grunnlag for vår konklusjon.

Styrets og daglig leders ansvar for årsregnskapet

Styret og daglig leder (ledelsen) er ansvarlig for å utarbeide årsregnskapet og for at det gir et rettviseende bilde i samsvar med regnskapslovens regler og god regnskapsskikk i Norge. Ledelsen er også ansvarlig for slik intern kontroll som den finner nødvendig for å kunne utarbeide et årsregnskap som ikke inneholder vesentlig feilinformasjon, verken som følge av misligheter eller utilsiktede feil.

Ved utarbeidelsen av årsregnskapet må ledelsen ta standpunkt til selskapets evne til fortsatt drift og opplyse om forhold av betydning for fortsatt drift. Forutsetningen om fortsatt drift skal legges til grunn for årsregnskapet så lenge det ikke er sannsynlig at virksomheten vil bli avviklet.



NITSCHKE

Revisors oppgaver og plikter ved revisjonen av årsregnskapet

Vårt mål er å oppnå betryggende sikkerhet for at årsregnskapet som helhet ikke inneholder vesentlig feilinformasjon, verken som følge av misligheter eller utilsiktede feil, og å avgi en revisjonsberetning som inneholder vår konklusjon. Betryggende sikkerhet er en høy grad av sikkerhet, men ingen garanti for at en revisjon utført i samsvar med ISA-ene, alltid vil avdekke vesentlig feilinformasjon som eksisterer. Feilinformasjon kan oppstå som følge av misligheter eller utilsiktede feil. Feilinformasjon blir vurdert som vesentlig dersom den enkeltvis eller samlet med rimelighet kan forventes å påvirke økonomiske beslutninger som brukerne foretar basert på årsregnskapet.


For videre beskrivelse av revisors oppgaver og plikter vises det til:
<https://revisorforeningen.no/revisjonsberetninger>

Lysaker, 22. april 2025
NITSCHKE AS

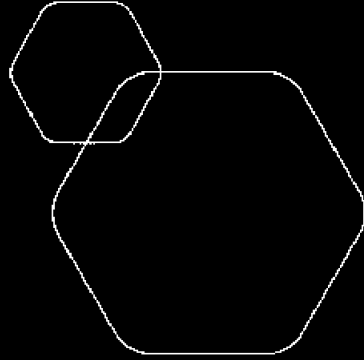


Rune Bergsen
statsautorisert revisor



 BankID Signing
Lars Nordin
2025-04-22

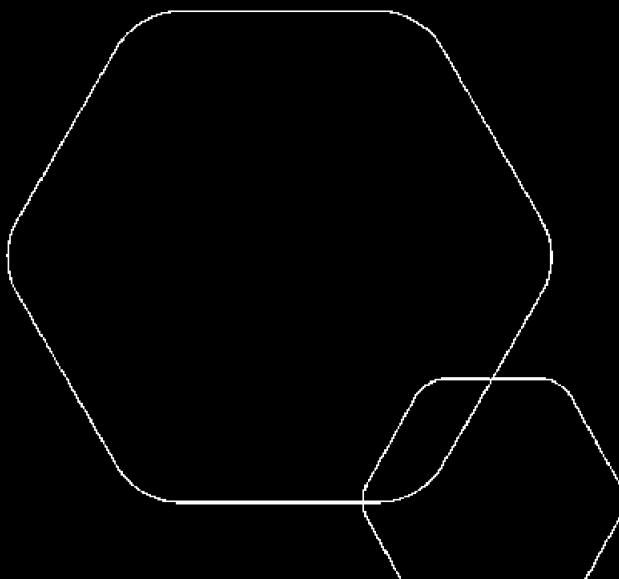
 Finnish FTN
Lars Petter Leinonen
2025-04-24



Årsregnskap 2024

Leinonen AS

Resultatregnskap
Balanse
Noter til regnskapet



Org.nr.: 912 434 427



BankID Signing
Lars Nordin
2025-04-22

Finnish FTN
Lars Petter Leinonen
2025-04-24

RESULTATREGNSKAP

LEINONEN AS

DRIFTSINNEKTER OG DRIFTSKOSTNADER	Note	2024	2023
Salgsinntekt		15 130 536	13 966 823
Annen driftsinntekt		2 380	150 018
Sum driftsinntekter		15 132 916	14 116 841
Varekostnad		139 761	335 388
Lønnskostnad	1	14 076 040	10 554 576
Avskrivning av driftsmidler og immaterielle eiendeler	2	683 279	901 390
Annen driftskostnad	1	3 404 181	6 091 631
Sum driftskostnader		18 303 261	17 882 985
Driftsresultat		-3 170 346	-3 766 144
FINANSINNEKTER OG FINANSKOSTNADER			
Annen renteinntekt		59 039	20 410
Annen finansinntekt		2 914	231 634
Rentekostnad til foretak i samme konsern		50 912	0
Annen rentekostnad		37 165	14 640
Annen finanskostnad		39 067	923 484
Resultat av finansposter		-65 191	-686 080
Resultat før skattekostnad		-3 235 536	-4 452 224
Årsresultat	4	-3 235 536	-4 452 224
OVERFØRINGER			
Overført til udekket tap		3 235 536	4 452 224
Sum overføringer		-3 235 536	-4 452 224

LEINONEN AS

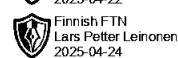
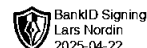
SIDE 2



BALANSE

LEINONEN AS

EIENDELER	Note	2024	2023
ANLEGGSMIDLER			
IMMATERIELLE EIENDELER			
VARIGE DRIFTSMIDLER			
Driftsløsøre, inventar o.a. utstyr	2	191 657	614 110
Sum varige driftsmidler	2	191 657	614 110
FINANSIELLE ANLEGGSMIDLER			
Sum anleggsmidler		191 657	614 110
OMLØPSMIDLER			
FORDRINGER			
Kundefordringer	5, 6	2 308 544	2 296 745
Andre kortsiktige fordringer	5	354 053	469 323
Sum fordringer	5	2 662 598	2 766 068
INVESTERINGER			
Bankinnskudd, kontanter o.l.		795 955	1 684 111
Sum omløpsmidler		3 458 553	4 450 178
Sum eiendeler		3 650 210	5 064 288



BALANSE

LEINONEN AS

EGENKAPITAL OG GJELD	Note	2024	2023
EGENKAPITAL			
INNSKUTT EGENKAPITAL			
Aksjekapital	7	17 000 000	17 000 000
Annen innskutt egenkapital		3 596 820	200 000
Sum innskutt egenkapital		20 596 820	17 200 000
OPPTJENT EGENKAPITAL			
Udekket tap		-20 261 171	-17 025 634
Sum opptjent egenkapital		-20 261 171	-17 025 634
Sum egenkapital	4	335 649	174 366
GJELD			
AVSETNING FOR FORPLIKTELSE			
ANNEN LANGSIKTIG GJELD			
Langsiktig konserngjeld	5	0	2 225 620
Sum annen langsiktig gjeld		0	2 225 620
KORTSIKTIG GJELD			
Leverandørgjeld	5	952 408	717 525
Skyldig offentlige avgifter		1 039 163	986 340
Konserngjeld	5	58 093	6 120
Annen kortsiktig gjeld	5	1 264 897	954 318
Sum kortsiktig gjeld	5	3 314 560	2 664 303
Sum gjeld		3 314 560	4 889 923
Sum egenkapital og gjeld		3 650 210	5 064 288

Oslo, 22.04.2025
Styret i Leinonen AS

Lars Petter Leinonen
styreleder

Lars Fredrik Riddervold Nordin
daglig leder



Regnskapsprinsipper



Årsregnskapet er satt opp i samsvar med regnskapsloven og NRS 8 - God regnskapsskikk for små foretak.

VALUTA

Pengeposter i utenlandsk valuta vurderes iht. kursen ved regnskapsårets slutt.

DRIFTSINNTEKTER

Inntektsføring ved salg av varer skjer på leveringstidspunktet. Tjenester inntektsføres etter hvert som de leveres.

SKATT

Skattekostnaden i resultatregnskapet omfatter både periodens betalbare skatt og endring i utsatt skatt. Utsatt skatt er beregnet med 22 % på grunnlag av de midlertidige forskjeller som eksisterer mellom regnskapsmessige og skattemessige verdier, samt ligningsmessig underskudd til fremføring ved utgangen av regnskapsåret. Skatteøkende og skattereduserende midlertidige forskjeller som reverserer eller kan reverseres i samme periode er utlignet og nettoført.

KLASSIFISERING OG VURDERING AV ANLEGGSMIDLER

Anleggsmidler omfatter eiendeler bestemt til varig eie og bruk. Anleggsmidler er vurdert til anskaffelseskost. Varige driftsmidler balanseføres og avskrives over driftsmidlets økonomiske levetid. Avskrivningsperioden for fast eiendom anskaffet etter 2009 er dekomponert i en del som gjelder råbygget og en del som gjelder faste tekniske installasjoner. Varige driftsmidler nedskrives til gjenvinnbart beløp ved verdifall som forventes ikke å være forbigående. Gjenvinnbart beløp er det høyeste av netto salgsverdi og verdi i bruk. Verdi i bruk er nåverdi av fremtidige kontantstrømmer knyttet til eiendelen. Nedskrivningen reverseres når grunnlaget for nedskrivningen ikke lenger er til stede.

KLASSIFISERING OG VURDERING AV OMLØPSMIDLER

Omløpsmidler og kortsiktig gjeld omfatter normalt poster som forfaller til betaling innen ett år etter balansedagen, samt poster som knytter seg til varekretsløpet. Omløpsmidler vurderes til laveste verdi av anskaffelseskost og virkelig verdi.

FORDRINGER

Kundefordringer og andre fordringer oppføres til pålydende etter fradrag for avsetning til forventet tap. Avsetning til tap gjøres på grunnlag av en individuell vurdering av de enkelte fordringene.

Note 1 Lønnskostnader og ytelser, godtgjørelser til daglig leder, styret og revisor

LØNNSKOSTNADER

	2024	2023
Lønninger	10 018 395	8 162 872
Arbeidsgiveravgift	1 567 425	1 221 241
Pensjonskostnader	709 756	472 807
Andre ytelser	1 780 464	697 656
Sum	14 076 040	10 554 576

Selskapet har i 2024 sysselsatt 13 årsverk.

PENSJONSFORPLIKTELSE

Selskapet er pliktig til å ha tjenestepensjonsordning etter lov om obligatorisk tjenestepensjon. Selskapets pensjonsordninger tilfredsstiller kravene i denne lov.



YTELSER TIL LEDEDE PERSONER

	Daglig leder	
Lønn	1 381 906	0
Sum	1 381 906	0

BankID Signing
Lars Nordin
2025-04-22

Finnish FTN
Lars Petter Leinonen
2025-04-24

REVISOR

Kostnadsført revisjonshonorar for 2024 utgjør kr 52 300 ekskl. mva.
I tillegg kommer honorar for andre tjenester med kr 11 000 ekskl. mva.

Note 2 Anleggsmidler

	Driftsløsøre, inventar ol.	Sum
Anskaffelseskost pr. 01.01.24	3 263 743	3 263 743
+ Tilgang kjøpte driftsmidler	260 826	260 826
= Anskaffelseskost 31.12.24	3 524 569	3 524 569
Akkumulerte avskrivninger 31.12.24	3 332 912	3 332 912
= Bokført verdi 31.12.24	191 657	191 657
Årets ordinære avskrivninger	683 279	683 279
Økonomisk levetid	3 år	

Note 3 Skatt

Årets skattekostnad	2024	2023
Resultatført skatt på ordinært resultat:		
Betalbar skatt	0	0
Endring i utsatt skattefordel	0	0
Skattekostnad ordinært resultat	0	0
Skattepliktig inntekt:		
Resultat før skatt	-3 235 536	-4 452 224
Permanente forskjeller	1 340	4 160
Endring i midlertidige forskjeller	-309 172	283 958
Skattepliktig inntekt	-3 543 369	-4 164 106
Betalbar skatt i balansen:		
Betalbar skatt på årets resultat	0	0
Sum betalbar skatt i balansen	0	0

Skatteeffekten av midlertidige forskjeller og underskudd til fremføring som har gitt opphav til utsatt skatt og utsatte skattefordeler, spesifisert på typer av midlertidige forskjeller

	2024	2023	Endring
Varige driftsmidler	-934 063	-733 235	200 828
Fordringer	-250 000	-760 000	-510 000
Sum	-1 184 063	-1 493 235	-309 172



Akkumulert fremførbart underskudd	-15 736 320	-12 192 951
Inngår ikke i beregningen av utsatt skatt	16 920 382	13 686 186



Utsatt skattefordel (22 %) 0 0 0

I henhold til God regnskapsskikk for små foretak balanseføres ikke utsatt skattefordel.

Note 4 Egenkapital

	Aksjekapital	Annen Innskutt egenkapital	Udekket tap	Sum egenkapital
Pr. 31.12.2023	17 000 000	200 000	- 17 025 634	174 366
Årets resultat			-3 235 536	-3 235 536
Gjeldskonvertering		3 396 819	0	3 396 819
Pr 31.12.2024	17 000 000	3 596 819	-20 261 170	335 649

Note 5 Mellomværende med selskap i samme konsern

	2024	2023
Fordringer		
Sum	0	0
Gjeld		
Lån fra foretak i samme konsern	0	2 225 620
Leverandørgjeld innen konsern	397 713	0
Annen kortsiktig gjeld konsern	58 093	6 120
Sum	455 806	2 231 740

Note 6 Pantstillelser og garantier

Ingen del av selskapets gjeld forfaller til betaling senere enn 5 år etter regnskapets slutt.

Danske Bank har et pant på 500.000 kr i selskapets kundefordringer.

Note 7 Aksjonærer

AKSJEKAPITALEN I LEINONEN AS PR. 31.12 BESTÅR AV:

	Antall	Pålydende	Bokført
Ordinære aksjer	17 000 000	1,0	17 000 000
Sum	17 000 000		17 000 000

EIERSTRUKTUR

De største aksjonærene i % pr. 31.12 var:

	Ordinære	Eierandel	Stemmeandel
Leinonen Group AS	17 000 000	100,0	100,0