



ÅRSREGNSKAPET FOR REGNSKAPSÅRET 2019 - GENERELL INFORMASJON

Enheten

Organisasjonsnummer: 915 481 698
Organisasjonsform: Aksjeselskap
Foretaksnavn: MALO GRUPPEN AS
Forretningsadresse: Omagata 115
6517 KRISTIANSUND N

Regnskapsår

Årsregnskapets periode: 01.01.2019 - 31.12.2019

Konsern

Morselskap i konsern: Ja
Konsernregnskap lagt ved: Nei

Regnskapsregler

Regler for små foretak benyttet: Ja
Benyttet ved utarbeidelsen av årsregnskapet til selskapet: Regnskapslovens alminnelige regler

Årsregnskapet fastsatt av kompetent organ

Bekreftet av representant for selskapet: Frank Berget
Dato for fastsettelse av årsregnskapet: 31.08.2020

Grunnlag for avgivelse

År 2019: Årsregnskapet er elektronisk innlevert
År 2018: Tall er hentet fra elektronisk innlevert årsregnskap fra 2019

Det er ikke krav til at årsregnskapet m.v. som sendes til Regnskapsregisteret er undertegnet. Kontrollen på at dette er utført ligger hos revisor/enhetens øverste organ. Sikkerheten ivaretas ved at innsender har rolle/rettighet for innsending av årsregnskapet via Altinn, og ved at det bekreftes at årsregnskapet er fastsatt av kompetent organ.

Brønnøysundregistrene, 10.10.2021



Resultatregnskap

Beløp i: NOK	Note	2019	2018
RESULTATREGNSKAP			
Inntekter			
Salgsinntekt		1 261 014	1 775 852
Sum inntekter		1 261 014	1 775 852
Kostnader			
Varekostnad		35 819	104 558
Lønnskostnad	1	134 561	283 397
Annen driftskostnad		1 193 756	907 035
Sum kostnader		1 364 136	1 294 990
Driftsresultat		-103 122	480 862
Finansinntekter og finanskostnader			
Annen renteinntekt		114	215
Annen finansinntekt		97 780	117 640
Sum finansinntekter		97 894	117 855
Nedskr. av finansielle anleggsmidler		33 333	
Annen rentekostnad		2 847	3
Annen finanskostnad		32 339	
Sum finanskostnader		68 519	3
Netto finans		29 375	117 852
Ordinært resultat før skattekostnad		-73 746	598 714
Skattekostnad på ordinært resultat	2,3	-19 437	116 873
Ordinært resultat etter skattekostnad		-54 309	481 841
Årsresultat		-54 309	481 841
Årsresultat etter minoritetsinteresser		-54 309	481 841
Overføringer og disponeringer			
Avgitt konsernbidrag			356 246
Overføringer annen egenkapital		-54 309	125 595



Resultatregnskap

Beløp i: NOK	Note	2019	2018
Sum overføringer og disponeringer		-54 309	481 841



Balanse

Beløp i: NOK	Note	2019	2018
BALANSE - EIENDELER			
Anleggsmidler			
Immaterielle eiendeler			
Utsatt skattefordel	3	19 437	
Sum immaterielle eiendeler		19 437	
Finansielle anleggsmidler			
Investering i datterselskap		1	1
Investeringer i tilknyttet selskap	5	135 001	741 564
Lån til tilknyttet selskap og felles kontrollert virksomhet	6	332 083	33 750
Andre langsiktige fordringer		594 508	
Sum finansielle anleggsmidler		1 061 593	775 315
Sum anleggsmidler		1 081 030	775 315
Omløpsmidler			
Varer			
Fordringer			
Kundefordringer		228 079	84 902
Andre kortsiktige fordringer		36 681	80 102
Sum fordringer		264 760	165 004
Bankinnskudd, kontanter og lignende			
Bankinnskudd, kontanter o.l.	7	82 218	37 094
Sum bankinnskudd, kontanter og lignende		82 218	37 094
Sum omløpsmidler		346 978	202 098
SUM EIENDELER		1 428 007	977 413

BALANSE - EGENKAPITAL OG GJELD

Egenkapital

Innskutt egenkapital



Balanse

Beløp i: NOK	Note	2019	2018
Selskapskapital	8	30 000	30 000
Annen innskutt egenkapital		-5 666	-5 666
Sum innskutt egenkapital		24 334	24 334
Opptjent egenkapital			
Annen egenkapital	9	197 047	251 356
Sum opptjent egenkapital		197 047	251 356
Sum egenkapital		221 381	275 690
Gjeld			
Langsiktig gjeld			
Annen langsiktig gjeld			
Langsiktig konserngjeld		484 685	
Sum annen langsiktig gjeld		484 685	
Sum langsiktig gjeld		484 685	0
Kortsiktig gjeld			
Leverandørgjeld		64 338	68 618
Skyldig offentlige avgifter		3 164	4 730
Kortsiktig konserngjeld		600 859	592 657
Annen kortsiktig gjeld		53 581	35 718
Sum kortsiktig gjeld		721 942	701 723
Sum gjeld		1 206 627	701 723
SUM EGENKAPITAL OG GJELD		1 428 007	977 413



BDO AS
Nøisomhed
Serviceboks 15
6405 Molde

Uavhengig revisors beretning

Til generalforsamlingen i Malo Gruppen AS

Uttalelse om revisjonen av årsregnskapet

Konklusjon

Vi har revidert årsregnskapet til Malo Gruppen AS.

Årsregnskapet består av:

- Balanse per 31. desember 2019
- Resultatregnskap for 2019
- Noter til årsregnskapet, herunder et sammendrag av viktige regnskapsprinsipper.

Etter vår mening:

Er årsregnskapet avgitt i samsvar med lov og forskrifter og gir et rettviseende bilde av selskapets finansielle stilling per 31. desember 2019 og av dets resultater for regnskapsåret avsluttet per denne datoen i samsvar med regnskapslovens regler og god regnskapsskikk i Norge.

Grunnlag for konklusjonen

Vi har gjennomført revisjonen i samsvar med lov, forskrift og god revisjonsskikk i Norge, herunder de internasjonale revisjonsstandardene International Standards on Auditing (ISA-ene). Våre oppgaver og plikter i henhold til disse standardene er beskrevet i Revisors oppgaver og plikter ved revisjon av årsregnskapet. Vi er uavhengige av selskapet slik det kreves i lov og forskrift, og har overholdt våre øvrige etiske forpliktelser i samsvar med disse kravene. Etter vår oppfatning er innhentet revisjonsbevis tilstrekkelig og hensiktsmessig som grunnlag for vår konklusjon.

Andre forhold

Avlagt årsregnskap for foregående periode er ikke revidert og sammenligningstallene er dermed ikke revidert. Dette forholdet har ingen betydning for vår konklusjon om årsregnskapet.

Styret og daglig leders ansvar for årsregnskapet

Styret og daglig leder (ledelsen) er ansvarlig for å utarbeide årsregnskapet i samsvar med lov og forskrifter, herunder for at det gir et rettviseende bilde i samsvar med regnskapslovens regler og god regnskapsskikk i Norge. Ledelsen er også ansvarlig for slik intern kontroll som den finner nødvendig for å kunne utarbeide et årsregnskap som ikke inneholder vesentlig feilinformasjon, verken som følge av misligheter eller utilsiktede feil.



Ved utarbeidelsen av årsregnskapet må ledelsen ta standpunkt til selskapets evne til fortsatt drift og opplyse om forhold av betydning for fortsatt drift. Forutsetningen om fortsatt drift skal legges til grunn for årsregnskapet så lenge det ikke er sannsynlig at virksomheten vil bli avviklet.

Revisors oppgaver og plikter ved revisjonen av årsregnskapet

Vårt mål er å oppnå betryggende sikkerhet for at årsregnskapet som helhet ikke inneholder vesentlig feilinformasjon, verken som følge av misligheter eller utilsiktede feil, og å avgi en revisjonsberetning som inneholder vår konklusjon. Betryggende sikkerhet er en høy grad av sikkerhet, men ingen garanti for at en revisjon utført i samsvar med lov, forskrift og god revisjonsskikk i Norge, herunder ISA-ene, alltid vil avdekke vesentlig feilinformasjon som eksisterer. Feilinformasjon kan oppstå som følge av misligheter eller utilsiktede feil. Feilinformasjon blir vurdert som vesentlig dersom den enkeltvis eller samlet med rimelighet kan forventes å påvirke økonomiske beslutninger som brukerne foretar basert på årsregnskapet.

For videre beskrivelse av revisors oppgaver og plikter vises det til:
<https://revisorforeningen.no/revisjonsberetninger>

Uttalelse om andre lovmessige forhold

Konklusjon om registrering og dokumentasjon

Basert på vår revisjon av årsregnskapet som beskrevet ovenfor, og kontrollhandlinger vi har funnet nødvendig i henhold til internasjonal standard for attestasjonsoppdrag (ISAE) 3000 «Attestasjonsoppdrag som ikke er revisjon eller forenklet revisorkontroll av historisk finansiell informasjon», mener vi at ledelsen har oppfylt sin plikt til å sørge for ordentlig og oversiktlig registrering og dokumentasjon av selskapets regnskapsopplysninger i samsvar med lov og god bokføringskikk i Norge.

Molde, 31. august 2020
BDO AS

Henning Rødal
statsautorisert revisor



**Årsregnskap 2019
for
Malo Gruppen AS**

Organisasjonsnr. 915481698



Malo Gruppen AS

Resultatregnskap

	Note	31.12.2019	31.12.2018
DRIFTSINTEKTER OG DRIFTSKOSTNADER			
Driftsinntekter			
Salgsinntekt		1 261 014	1 775 852
Sum driftsinntekter		1 261 014	1 775 852
Driftskostnader			
Varekostnad		35 819	104 558
Lønnskostnad	1	134 561	283 397
Annen driftskostnad		1 193 756	907 035
Sum driftskostnader		1 364 136	1 294 990
DRIFTSRESULTAT		(103 122)	480 862
FINANSINTEKTER OG FINANSKOSTNADER			
Finansinntekter			
Annen renteinntekt		114	215
Annen finansinntekt		97 780	117 640
Sum finansinntekter		97 894	117 855
Finanskostnader			
Nedskr. av finansielle anleggsmidler		33 333	0
Annen rentekostnad		2 847	3
Annen finanskostnad		32 339	0
Sum finanskostnader		68 519	3
NETTO FINANSPOSTER		29 375	117 852
ORDINÆRT RES. FØR SKATTEKOSTNAD		(73 746)	598 714
Skattekostnad på ordinært resultat	2,3	(19 437)	116 873
ORDINÆRT RESULTAT		(54 309)	481 841
ÅRSRESULTAT		(54 309)	481 841
OVERF. OG DISPONERINGER			
Avgitt konsernbidrag		0	356 246
Overføringer annen egenkapital		(54 309)	125 595
SUM OVERF. OG DISP.		(54 309)	481 841



Malo Gruppen AS

Balanse pr. 31.12.2019

	Note	31.12.2019	31.12.2018
EIENDELER			
ANLEGGSMIDLER			
Immaterielle eiendeler	3	19 437	0
Utsatt skattefordel		19 437	0
Sum immaterielle eiendeler			
Finansielle anleggsmidler		1	1
Investeringer i datterselskap	5	135 001	741 564
Investeringer i tilknyttet selskap	6	332 083	33 750
Lån til tilknyttet selskap		594 508	0
Andre langsiktige fordringer		1 061 593	775 315
Sum finansielle anleggsmidler		1 081 030	775 315
SUM ANLEGGSMIDLER			
OMLØPSMIDLER			
Fordringer		228 079	84 902
Kundefordringer		36 681	80 102
Andre kortsiktige fordringer		264 760	165 004
Sum fordringer		82 218	37 094
Bankinnskudd, kontanter o.l.	7	346 978	202 098
SUM OMLØPSMIDLER		1 428 007	977 413
SUM EIENDELER			






Malo Gruppen AS

Balanse pr. 31.12.2019

	Note	31.12.2019	31.12.2018
EGENKAPITAL OG GJELD			
EGENKAPITAL			
Innskutt egenkapital			
Selskapskapital	8	30 000	30 000
Annen innskutt egenkapital		(5 666)	(5 666)
Sum innskutt egenkapital		24 334	24 334
Opptjent egenkapital			
Annen egenkapital	9	197 047	251 356
Sum opptjent egenkapital		197 047	251 356
SUM EGENKAPITAL		221 381	275 690
GJELD			
LANGSIKTIG GJELD			
Annen langsiktig gjeld			
Langsiktig gjeld til konsernselskap		484 685	0
Sum annen langsiktig gjeld		484 685	0
SUM LANGSIKTIG GJELD		484 685	0
KORTSIKTIG GJELD			
Leverandørgjeld		64 338	68 618
Skyldig offentlige avgifter		3 164	4 730
Kortsiktig gjeld til konsernselskap		600 859	592 657
Annen kortsiktig gjeld		53 581	35 718
SUM KORTSIKTIG GJELD		721 942	701 723
SUM GJELD		1 206 627	701 723
SUM EGENKAPITAL OG GJELD		1 428 007	977 413

Kristiansund 31.12.2019 / 31.08.2020


Jonas S Holm
Styreleder/dagl.leder
Frank Einar S Berget
Styremedlem
Yngve Nordhaug
Styremedlem
Kurt Ove Eilertsen
Styremedlem



Malo Gruppen AS

Noter 2019

Regnskapsprinsipper:

Årsregnskapet er satt opp i samsvar med regnskapsloven og god regnskapsskikk for små foretak.

Inntektsføring

Inntektsføring ved salg av varer skjer på leveringstidspunktet. Tjenester inntektsføres i takt med utførelsen. Andelen av salgsinntekter som knytter seg til fremtidige serviceytelser, balanseføres som uopptjent inntekt ved salget og inntektsføres deretter i takt med levering av ytelsene.

Anleggsmidler

Lineære avskrivninger over driftsmidlenes forventede økonomiske levetid er lagt til grunn ved beregning av avskrivningsbeløp.

Handelsvarer innkjøpt for videresalg

Handelsvarene i butikken er vurdert til utsalgspris redusert for merverdiavgift og kalkulert gjennomsnittlig bruttofortjeneste som en tilnærming til anskaffelseskost.

Fordringer

Kundefordringer føres opp i balansen til pålydende etter fradrag for avsetning til påregnelig tap. Avsetning til påregnelig tap gjøres på grunnlag av en individuell vurdering av de enkelte fordringene. I tillegg gjøres det for øvrige kundefordringer en uspesifisert avsetning for å dekke antatt tap.

Andre fordringer er også gjenstand for en tilsvarende vurdering.

Skatt

Skattekostnaden i resultatregnskapet omfatter periodens betalbare skatt som blir utlignet og forfaller til betaling i neste regnskapsår, i tillegg til endring i utsatt skatt. Utsatt skatt er beregnet med skattesatsen ved utgangen av regnskapsåret (22 %) på grunnlag av skattereduserende og skatteøkende midlertidige forskjeller som eksisterer mellom regnskapsmessige og skattemessige verdier. I beregningen er det også medtatt ligningsmessig framførbart underskudd ved regnskapsårets utgang. Skatteøkende og skattereduserende midlertidige forskjeller som reverserer eller kan reversere i samme periode er utlignet og nettoført.

Note 1 - Lønnskostnad

Selskapet har hatt 1 årsverk i regnskapsåret.

Spesifikasjon av lønnskostnader

	I år	I fjor
Lønn	109 700	226 413
Arbeidsgiveravgift	16 317	36 302
Pensjonskostnader	6 020	14 548
Andre lønnsrelaterte ytelser	2 524	6 134
Totalt	134 561	283 397

Selskapet har hatt 1 årsverk i regnskapsåret.

Noter for Malo Gruppen AS

Organisasjonsnr. 915481698



Malo Gruppen AS

Noter 2019

Note 2 - Skattekostnad på ordinært resultat

Spesifikasjon av årets skattegrunnlag:

Resultat før skattekostnader	-73 746
+ Permanente og andre forskjeller	-14 607
+ Endring i midlertidige forskjeller	0
= Inntekt	-88 353

Spesifikasjon av årets skattekostnad:

Beregnet skatt av årets resultat	0
= Sum betalbar skatt	0
+/- Endring i utsatt skatt (regnskapsført)	0
+/- Endring i utsatt skattefordel (regnskapsført)	-19 437
= Ordinær skattekostnad	-19 437
Skattesats i inntektsåret	22

Betalbar skatt i balansen består av

Sum betalbar skatt	0
= Betalbar skatt i balansen	0

Note 3 - Skattekostnad på ordinært resultat

Utsatt skatt/utsatt skattefordel

	2019	2018
- Skattem. fremf. underskudd som utlignes	88 353	0
= Grunnlag utsatt skatt	-88 353	0
Utsatt skatt	0	0
Negativt grunnlag utsatt skatt	88 353	0
= Grunnlag utsatt skattefordel	88 353	0
Utsatt skattefordel	19 437	0

Note 4 - Hendelser etter balansedagen

Utbruddet av koronaviruset på begynnelsen av 2020 er en hendelse etter balansedagen som medfører økonomiske konsekvenser for flere av selskapene de har eierandel i. Effekten er på nåværende tidspunkt usikker. Selskapet har allerede nedskrevet noen aksjeverdier og vil følge utviklingen nøye fremover.



Malo Gruppen AS

Noter 2019

Note 5 - Investeringer i andre foretak

Følgende selskaper inngår i konsernet 31.12.2019:

	Forretningskontor	Eierandel
<u>Morselskap:</u>		
Malo Gruppen AS	KRISTIANSUND N	
<u>Datterselskaper:</u>		
Malo Transport		100,00 %
<u>Tilknyttede selskaper:</u>		
Northseeing AS		33,33 %
Demari AS		50,00 %
Malo Fishery AS		33,33 %

Selskapet har aksjer i følgende datterselskaper:

Datterselskap, kontorsted:	Eierandel %	Stemme-rett %	Årsresultat siste år	Balanseført EK siste år
Malo Transport	100,00 %	100,00 %	-427 003	-1 171 562

Selskapet har aksjer i følgende tilknyttede selskaper:

Tilknyttet selskap, kontorsted:	Eierandel %	Stemme-rett %	Årsresultat siste år	Balanseført EK siste år
Northseeing AS	33,33 %	33,33 %	-47 858	-21 242
Demari AS	50,00 %	50,00 %	-523 326	-602 072
Malo Fishery AS	33,33 %	33,33 %	-36 946	-11 287

Note 6 - Lån til datter/tilknyttet selskap

	I år	I fjor
Samlede fordringer med forfall senere enn ett år etter balansedagen	200 000	0

Fordringer og gjeld til konsernselskaper inngår med følgende beløp i regnskapspostene:

	2019	2018
Fordringer		
Kundefordringer	182 500	0
Andre kortsiktige fordringer	142 083	0
Sum fordringer	324 583	0
Gjeld		
Årets avsatte konsernbidrag	0	462 657
Annen kortsiktig gjeld	487 359	130 000
Annen langsiktig gjeld	484 685	0
Sum gjeld	972 044	592 657

Noter for Malo Gruppen AS

Organisasjonsnr. 915481698



Malo Gruppen AS

Noter 2019

Note 7 - Bankinnskudd, kontanter o.l.

Bundne bankinnskudd ut over skattetrekkinnnskudd utgjør pr 31.12. i år kr 5 559 og utgjorde pr 31.12. i fjor kr 7 253.

Note 8 - Selskapskapital

Selskapet har 1 000 aksjer pålydende kr 30 pr. aksje, samlet aksjekapital utgjør kr 30 000.

Selskapet har følgende 4 aksjonærer, hvorav følgende 3 eier mer enn 5%:

Navn	Antall	Eierandel
Yngve Nordhaug	388	38,80 %
JSH Invest AS	398	39,80 %
Merton Invest AS	204	20,40 %

Aksjer eid av selskapets tillitsvalgte:

	Antall	Eierandel
Daglig leder / styreleder gjennom sitt holdingselskap	398	39,80 %

Note 9 - Annen egenkapital

	Aksjekapital / selskapskapital	Overkurs	Annen egenkapital	Sum egenkapital
Pr 1.1.	30 000	0	245 690	275 690
-Til årets resultat			-54 309	-54 309
Pr 31.12.	30 000	0	191 381	221 381