



ÅRSREGNSKAPET FOR REGNSKAPSÅRET 2024 - GENERELL INFORMASJON

Enheten

Organisasjonsnummer: 811 743 062
Organisasjonsform: Aksjeselskap
Foretaksnavn: GLASSHAVEN AS
Forretningsadresse: Stubberudveien 175
3031 DRAMMEN

Regnskapsår

Årsregnskapets periode: 01.01.2024 - 16.09.2024

Konsern

Morselskap i konsern: Nei

Regnskapsregler

Regler for små foretak benyttet: Ja
Benyttet ved utarbeidelsen av årsregnskapet til selskapet: Regnskapslovens alminnelige regler

Årsregnskapet fastsatt av kompetent organ

Bekreftet av representant for selskapet: Svern Richard Hagen
Dato for fastsettelse av årsregnskapet: 03.10.2024

Grunnlag for avgivelse

År 2024: Årsregnskapet er elektronisk innlevert
År 2023: Tall er hentet fra elektronisk innlevert årsregnskap fra 2024

Det er ikke krav til at årsregnskapet m.v. som sendes til Regnskapsregisteret er undertegnet. Kontrollen på at dette er utført ligger hos revisor/enhetens øverste organ. Sikkerheten ivaretas ved at innsender har rolle/rettighet for innsending av årsregnskapet via Altinn, og ved at det bekreftes at årsregnskapet er fastsatt av kompetent organ.

Brønnøysundregistrene, 11.10.2024



Resultatregnskap

Beløp i: NOK	Note	2024	2023
RESULTATREGNSKAP			
Inntekter			
Salgsinntekt		1 315 470	1 521 615
Annen driftsinntekt		109 064	
Sum inntekter		1 424 534	1 521 615
Kostnader			
Varekostnad		778 469	595 715
Lønnskostnad	1, 2	463 428	619 598
Avskrivning av driftsmidler og immaterielle eiendeler	3		60 432
Annen driftskostnad		141 667	198 500
Sum kostnader		1 383 564	1 474 246
Driftsresultat		40 970	47 369
Finansinntekter og finanskostnader			
Annen renteinntekt			32
Sum finansinntekter			32
Annen rentekostnad		7 559	16 710
Sum finanskostnader		7 559	16 710
Netto finans		-7 559	-16 678
Ordinært resultat før skattekostnad		33 411	30 691
Skattekostnad på resultat	4	6 259	1 607
Ordinært resultat etter skattekostnad		27 152	29 084
Årsresultat	5	27 152	29 084
Årsresultat etter minoritetsinteresser		27 152	29 084
Totalresultat		27 152	29 084
Overføringer og disponeringer			
Udekket tap			27 272



Resultatregnskap

Beløp i: NOK	Note	2024	2023
Avsatt til annen egenkapital		27 152	1 812
Sum overføringer og disponeringer		27 152	29 084



Balanse

Beløp i: NOK	Note	2024	2023
BALANSE - EIENDELER			
Anleggsmidler			
Immaterielle eiendeler			
Utsatt skattefordel	4		
Varige driftsmidler			
Tomter, bygninger o.a. fast eiendom	3		
Maskiner og anlegg	3		
Skip og flytende installasjoner	3		
Driftsløsøre, inventar o.a. utstyr	3		130 936
Sum varige driftsmidler	3		130 936
Andre langsiktige fordringer	2		
Sum anleggsmidler		0	130 936
Omløpsmidler			
Varer			
Fordringer			
Kundefordringer			165 406
Andre kortsiktige fordringer			2 226
Sum fordringer			167 632
Bankinnskudd, kontanter og lignende			
Bankinnskudd, kontanter o.l.	6	1 434	181 409
Sum bankinnskudd, kontanter og lignende		1 434	181 409
Sum omløpsmidler		1 434	349 041
SUM EIENDELER		1 434	479 978

BALANSE - EGENKAPITAL OG GJELD

Egenkapital

Innskutt egenkapital



Balanse

Beløp i: NOK	Note	2024	2023
Aksjekapital		100 000	100 000
Sum innskutt egenkapital		100 000	100 000
Opptjent egenkapital			
Annen egenkapital		28 964	1 812
Sum opptjent egenkapital		28 964	1 812
Sum egenkapital	5	128 964	101 812
Gjeld			
Langsiktig gjeld			
Utsatt skatt	4		
Annen langsiktig gjeld			
Gjeld til kredittinstitusjoner			150 956
Sum annen langsiktig gjeld			150 956
Sum langsiktig gjeld		0	150 956
Kortsiktig gjeld			
Leverandørgjeld		93	85 570
Betalbar skatt	4	7 866	1 607
Skyldig offentlige avgifter		-1 785	74 880
Annen kortsiktig gjeld		-133 703	65 154
Sum kortsiktig gjeld		-127 530	227 210
Sum gjeld		-127 530	378 166
SUM EGENKAPITAL OG GJELD		1 434	479 978



Brønnøysundregistrene

ÅRSREGNSKAP FOR REGNSKAPSÅRET 2024 - GENERELL INFORMASJON

Journalnummer: 2024 752211

Enheten

Organisasjonsnummer: 811 743 062
Organisasjonsform: Aksjeselskap
Foretaksnavn: GLASSHAVEN AS
Forretningsadresse: Stubberudveien 175
3031 DRAMMEN

Regnskapsår

Årsregnskapets periode: 01.01.2024 - 16.09.2024

Konsern

Morselskap i konsern: Nei

Regnskapsregler

Regler for små foretak benyttet: Ja
Benyttet ved utarbeidelsen av
årsregnskapet til selskapet: Regnskapslovens alminnelige regler

Årsregnskapet fastsatt av kompetent organ

Bekreftet av representant for selskapet: Svern Richard Hagen
Dato for fastsettelse av årsregnskapet: 03.10.2024

Revisjon

Selskapet har besluttet at årsregnskapet
ikke skal revideres: Ja
Årsregnskapet er utarbeidet av ekstern
autorisert regnskapsfører: Ja
Ekstern autorisert regnskapsfører har i
løpet av regnskapsåret bistått ved den
løpende regnskapsføringen eller utført
andre tjenester for selskapet enn å
utarbeide årsregnskapet: Ja

Grunnlag for avgivelse

År 2024: Årsregnskap er elektronisk innlevert.
År 2023: Tall er hentet fra elektronisk innlevert årsregnskap fra 2024.

Det er ikke krav til at årsregnskapet m.v. som sendes til Regnskapsregisteret er undertegnet. Kontrollen på at dette er utført ligger hos revisor/enhetens øverste organ. Sikkerheten ivaretas ved at innsender har rolle/rettighet for innsending av årsregnskapet via Altinn, og ved at det bekreftes at årsregnskapet er fastsatt av kompetent organ.

Brønnøysundregistrene, 10.10.2024

Brønnøysundregistrene
Postadresse: Postboks 900, 8910 Brønnøysund
Telefon: 75 00 75 00
E-post: firmapost@brreg.no Internett: www.brreg.no
Organisasjonsnummer: 974 760 673



Organisasjonsnr: 811 743 062
GLASSHAVEN AS

RESULTATREGNSKAP

Beløp i: NOK	Note	2024	2023
RESULTATREGNSKAP			
Inntekter			
Salgsinntekt		1 315 470	1 521 615
Annen driftsinntekt		109 064	
Sum inntekter		1 424 534	1 521 615
Kostnader			
Varekostnad		778 469	595 715
Lønnskostnad	1, 2	463 428	619 598
Avskrivning av driftsmidler og immaterielle eiendeler	3		60 432
Annen driftskostnad		141 667	198 500
Sum kostnader		1 383 564	1 474 246
Driftsresultat		40 970	47 369
Finansinntekter og finanskostnader			
Annen renteinntekt			32
Sum finansinntekter			32
Annen rentekostnad		7 559	16 710
Sum finanskostnader		7 559	16 710
Netto finans		-7 559	-16 678
Ordinært resultat før skattekostnad			
Skattekostnad på resultat	4	33 411	30 691
Ordinært resultat etter skattekostnad		6 259	1 607
Årsresultat	5	27 152	29 084
Årsresultat etter minoritetsinteresser		27 152	29 084
Totalresultat		27 152	29 084
Overføringer og disponeringer			
Udekket tap			27 272
Avsatt til annen egenkapital		27 152	1 812
Sum overføringer og disponeringer		27 152	29 084



Organisasjonsnr: 811 743 062
GLASSHAVEN AS

BALANSE

Beløp i: NOK	Note	2024	2023
BALANSE - EIENDELER			
Anleggsmidler			
Immaterielle eiendeler			
Utsatt skattefordel	4		
Varige driftsmidler			
Tomter, bygninger o.a. fast eiendom	3		
Maskiner og anlegg	3		
Skip og flytende installasjoner	3		
Driftsløsøre, inventar o. a. utstyr	3		130 936
Sum varige driftsmidler	3		130 936
Andre langsiktige fordringer	2		
Sum anleggsmidler		0	130 936
Omløpsmidler			
Varer			
Fordringer			
Kundefordringer			165 406
Andre kortsiktige fordringer			2 226
Sum fordringer			167 632
Bankinnskudd, kontanter og lignende			
Bankinnskudd, kontanter o. l.	6	1 434	181 409
Sum bankinnskudd, kontanter og lignende		1 434	181 409
Sum omløpsmidler		1 434	349 041
SUM EIENDELER		1 434	479 978
BALANSE - EGENKAPITAL OG GJELD			
Egenkapital			
Innskutt egenkapital			
Aksjekapital		100 000	100 000
Sum innskutt egenkapital		100 000	100 000
Opptjent egenkapital			



Annen egenkapital		28 964	1 812
Sum opptjent egenkapital		28 964	1 812
Sum egenkapital	5	128 964	101 812
Gjeld			
Langsiktig gjeld			
Utsatt skatt	4		
Annen langsiktig gjeld			
Gjeld til kredittinstitusjoner			150 956
Sum annen langsiktig gjeld			150 956
Sum langsiktig gjeld		0	150 956
Kortsiktig gjeld			
Leverandørgjeld		93	85 570
Betalbar skatt	4	7 866	1 607
Skyldig offentlige avgifter		-1 785	74 880
Annen kortsiktig gjeld		-133 703	65 154
Sum kortsiktig gjeld		-127 530	227 210
Sum gjeld		-127 530	378 166
SUM EGENKAPITAL OG GJELD		1 434	479 978



Organisasjonsnr: 811 743 062
GLASSHAVEN AS

NOTEOPPLYSNINGER - SELSKAP - alle poster oppgitt i hele tall

Note

Antall årsverk i regnskapsåret
1.00

Sum Beløp

Balanseført verdi 31.12. Varige driftsmidler Immaterielle eiend.

Konsernregnskap

Morselskapet sitt navn

Forretningskontor for morselskapet

Begrunnelse for at datterselskap er utelatt fra konsolideringen

Samlet beløp - tilknyttet selskap Årets Fjorårets

Samlet beløp - foretak i samme konsern Årets Fjorårets

Samlet beløp - foretak i samme konsern Årets Fjorårets

Samlet beløp - felles kontrollert virksomhet Årets Fjorårets

Pantstillelse Beløp

Beholdning av egne aksjer Antall Pålydende Andel av aksjek.



Avviklingsregnskap 2024 Glasshaven AS

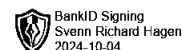
Org.nr.: 811 743 062



RESULTATREGNSKAP

GLASSHAVEN AS

DRIFTSINTEKTER OG DRIFTSKOSTNADER	Note	2024	2023
Salgsinntekt		1 315 470	1 521 615
Annen driftsinntekt		109 064	0
Sum driftsinntekter		1 424 534	1 521 615
Varekostnad		778 469	595 715
Lønnskostnad	1, 2	463 428	619 598
Avskrivning av driftsmidler og immaterielle eiendeler	3	0	60 432
Annen driftskostnad		141 667	198 500
Sum driftskostnader		1 383 564	1 474 246
Driftsresultat		40 970	47 369
FINANSINTEKTER OG FINANSKOSTNADER			
Annen renteinntekt		0	32
Annen rentekostnad		7 559	16 710
Resultat av finansposter		-7 559	-16 678
Resultat før skattekostnad		33 411	30 691
Skattekostnad på resultat	4	6 259	1 607
Årsresultat	5	27 152	29 084
OVERFØRINGER			
Avsatt til annen egenkapital		27 152	1 812
Overført til udekket tap		0	-27 272
Sum overføringer		27 152	29 084



BALANSE

GLASSHAVEN AS

EIENDELER	Note	2024	2023
ANLEGGSMIDLER			
IMMATERIELLE EIENDELER			
VARIGE DRIFTSMIDLER			
Driftsløsøre, inventar o.a. utstyr	3	0	130 936
Sum varige driftsmidler	3	0	130 936
FINANSIELLE ANLEGGSMIDLER			
Sum anleggsmidler		0	130 936
OMLØPSMIDLER			
FORDRINGER			
Kundefordringer		0	165 406
Andre kortsiktige fordringer		0	2 226
Sum fordringer		0	167 632
INVESTERINGER			
Bankinnskudd, kontanter o.l.	6	1 434	181 409
Sum omløpsmidler		1 434	349 041
Sum eiendeler		1 434	479 978



BankID Signing
Svenn Richard Hagen
2024-10-04

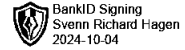
BALANSE

GLASSHAVEN AS

EGENKAPITAL OG GJELD	Note	2024	2023
EGENKAPITAL			
INNSKUTT EGENKAPITAL			
Aksjekapital		100 000	100 000
Sum innskutt egenkapital		100 000	100 000
OPPTJENT EGENKAPITAL			
Annen egenkapital		28 964	1 812
Sum opptjent egenkapital		28 964	1 812
Sum egenkapital	5	128 964	101 812
GJELD			
AVSETNING FOR FORPLIKTELSER			
ANNEN LANGSIKTIG GJELD			
Gjeld til kredittinstitusjoner		0	150 956
Sum annen langsiktig gjeld		0	150 956
KORTSIKTIG GJELD			
Leverandørgjeld		93	85 570
Betalbar skatt	4	7 866	1 607
Skyldig offentlige avgifter		-1 785	74 880
Annen kortsiktig gjeld		-133 703	65 154
Sum kortsiktig gjeld		-127 530	227 210
Sum gjeld		-127 530	378 166
Sum egenkapital og gjeld		1 434	479 978

Drammen, 03.10.2024
Styret i Glasshaven AS

Svenn Richard Hagen
styreleder/daglig leder



BankID Signing
Svenn Richard Hagen
2024-10-04

Regnskapsprinsipper

Årsregnskapet er satt opp i samsvar med regnskapsloven og NRS 8 - God regnskapsskikk for små foretak.

SKATT

Skattekostnaden i resultatregnskapet omfatter både periodens betalbare skatt og endring i utsatt skatt. Utsatt skatt er beregnet med 22 % på grunnlag av de midlertidige forskjeller som eksisterer mellom regnskapsmessige og skattemessige verdier, samt ligningsmessig underskudd til fremføring ved utgangen av regnskapsåret. Skatteøkende og skattereduserende midlertidige forskjeller som reverserer eller kan reverseres i samme periode er utlignet og nettoført.

KLASSIFISERING OG VURDERING AV OMLØPSMIDLER

Omløpsmidler og kortsiktig gjeld omfatter normalt poster som forfaller til betaling innen ett år etter balansedagen, samt poster som knytter seg til varekretsløpet. Omløpsmidler vurderes til laveste verdi av anskaffelseskost og virkelig verdi.

Note 1 Lønnskostnader og antall årsverk

LØNNSKOSTNADER

	2024	2023
Lønninger	405 131	539 591
Arbeidsgiveravgift	58 297	80 008
Sum	463 428	619 598

Selskapet har i 2024 sysselsatt 1 årsverk. Selskapet er ikke pliktig i følge lov om obligatorisk tjenestepensjon til å ha en tjenstepensjonsordning for sine ansatte.

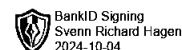
Selskapet har ikke utbetalt godtgjørelse til styret.

Note 2 Lån og sikkerhetsstillelse til medlemmer av styrende organer

Det er ikke ytet lån eller stillet sikkerheter til ledende personell eller aksjonær.

Note 3 Anleggsmidler

	Driftsløstø, inventar ol.	Sum
Anskaffelseskost pr. 01.01.24	332 361	332 361
- Avgang i året	302 161	302 161
= Anskaffelseskost 16.09.24	30 200	30 200
Akkumulerte avskrivninger 16.09.24	30 200	30 200
= Bokført verdi 16.09.24	0	0
Avskrivningsplan	saldo 20%	



Note 4 Skatt

Årets skattekostnad	2024	2023
Resultatført skatt på ordinært resultat:		
Betalbar skatt	6 259	1 607
Endring i utsatt skattefordel	0	0
Skattekostnad ordinært resultat	6 259	1 607
Skattepliktig inntekt:		
Resultat før skatt	33 411	30 691
Permanente forskjeller	0	0
Endring i midlertidige forskjeller	-4 959	26 458
Anvendelse av fremførbart underskudd	0	-49 844
Skattepliktig inntekt	28 452	7 305
Betalbar skatt i balansen:		
Betalbar skatt på årets resultat	6 259	1 607
Skyldig ilignet skatt fra tidligere år	1 607	0
Sum betalbar skatt i balansen	7 866	1 607

Skatteeffekten av midlertidige forskjeller som har gitt opphav til utsatt skatt og utsatte skattefordeler, spesifisert på typer av midlertidige forskjeller

	2024	2023	Endring
Varige driftsmidler	0	-4 959	-4 959
Sum	0	-4 959	-4 959
Inngår ikke i beregningen av utsatt skatt	0	4 959	4 959
Utsatt skatt / skattefordel (22 %)	0	0	0

I henhold til God regnskapsskikk for små foretak balanseføres ikke utsatt skattefordel.

Note 5 Egenkapital

	Aksjekapital	Overkurs	Annen Innskutt egenkapital	Annen egenkapital	Sum egenkapital
Pr. 31.12.2023	100 000	0	0	-27 272	72 728
Årets resultat				27 152	27 152
Pr 31.12.2024	100 000	0	0	-120	99 880

Selskapet er avviklet i 2024



Note 6 Bankinnskudd



Innestående midler på skattetrekkkonto (bundne midler) er på kr. 937.