



## ÅRSREGNSKAPET FOR REGNSKAPSÅRET 2019 - GENERELL INFORMASJON

### Enheten

Organisasjonsnummer: 917 452 059  
Organisasjonsform: Aksjeselskap  
Foretaksnavn: FRA HAGE TIL MAGE AS  
Forretningsadresse: v/Tamara Kuklina  
Pedersgata 130  
4014 STAVANGER

### Regnskapsår

Årsregnskapets periode: 01.01.2019 - 31.12.2019

### Konsern

Morselskap i konsern: Nei

### Regnskapsregler

Regler for små foretak benyttet: Ja  
Benyttet ved utarbeidelsen av årsregnskapet til selskapet: Regnskapslovens alminnelige regler

### Årsregnskapet fastsatt av kompetent organ

Bekreftet av representant for selskapet: Therese D'este Thomassen  
Dato for fastsettelse av årsregnskapet: 29.05.2020

### Grunnlag for avgivelse

År 2019: Årsregnskapet er elektronisk innlevert  
År 2018: Tall er hentet fra elektronisk innlevert årsregnskap fra 2019

*Det er ikke krav til at årsregnskapet m.v. som sendes til Regnskapsregisteret er undertegnet. Kontrollen på at dette er utført ligger hos revisor/enhetens øverste organ. Sikkerheten ivaretas ved at innsender har rolle/rettighet for innsending av årsregnskapet via Altinn, og ved at det bekreftes at årsregnskapet er fastsatt av kompetent organ.*

Brønnøysundregistrene, 09.07.2021



## Resultatregnskap

Beløp i: NOK	Note	2019	2018
<b>RESULTATREGNSKAP</b>			
<b>Inntekter</b>			
Salgsinntekt	1	2 344 909	1 556 474
<b>Sum inntekter</b>		<b>2 344 909</b>	<b>1 556 474</b>
<b>Kostnader</b>			
Varekostnad		225 417	151 132
Lønnskostnad	2	1 489 949	974 969
Avskrivning av driftsmidler og immaterielle eiendeler	3	4 000	12 000
Nedskrivning av varige driftsmidler og immaterielle eiendeler	3		
Annen driftskostnad	2	744 148	297 142
<b>Sum kostnader</b>		<b>2 463 513</b>	<b>1 435 244</b>
<b>Driftsresultat</b>		<b>-118 605</b>	<b>121 231</b>
<b>Finansinntekter og finanskostnader</b>			
Annen renteinntekt		224	113
<b>Sum finansinntekter</b>		<b>224</b>	<b>113</b>
Annen rentekostnad		62	
<b>Sum finanskostnader</b>		<b>62</b>	
<b>Netto finans</b>		<b>162</b>	<b>113</b>
<b>Ordinært resultat før skattekostnad</b>		<b>-118 443</b>	<b>121 343</b>
Skattekostnad på ordinært resultat	4		15 897
<b>Ordinært resultat etter skattekostnad</b>		<b>-118 443</b>	<b>105 446</b>
<b>Årsresultat</b>		<b>-118 443</b>	<b>105 446</b>
<b>Årsresultat etter minoritetsinteresser</b>		<b>-118 443</b>	<b>105 446</b>
<b>Totalresultat</b>		<b>-118 443</b>	<b>105 446</b>
<b>Overføringer og disponeringer</b>			
Avsatt til annen egenkapital	8		105 446



## Resultatregnskap

<b>Beløp i: NOK</b>	<b>Note</b>	<b>2019</b>	<b>2018</b>
Overført fra annen egenkapital	8	-118 443	
<b>Sum overføringer og disponeringer</b>		<b>-118 443</b>	<b>105 446</b>



## Balanse

Beløp i: NOK	Note	2019	2018
<b>BALANSE - EIENDELER</b>			
<b>Anleggsmidler</b>			
<b>Immaterielle eiendeler</b>			
Utsatt skattefordel	4		
<b>Varige driftsmidler</b>			
Driftsløsøre, inventar o.a. utstyr	3		4 000
<b>Sum varige driftsmidler</b>			<b>4 000</b>
<b>Sum anleggsmidler</b>		<b>0</b>	<b>4 000</b>
<b>Omløpsmidler</b>			
<b>Varer</b>			
<b>Fordringer</b>			
Kundefordringer	5	28 497	208 992
Andre kortsiktige fordringer		11 558	47 483
<b>Sum fordringer</b>		<b>40 055</b>	<b>256 475</b>
<b>Bankinnskudd, kontanter og lignende</b>			
Bankinnskudd, kontanter o.l.	6	268 556	535 993
<b>Sum bankinnskudd, kontanter og lignende</b>		<b>268 556</b>	<b>535 993</b>
<b>Sum omløpsmidler</b>		<b>308 611</b>	<b>792 468</b>
<b>SUM EIENDELER</b>		<b>308 611</b>	<b>796 468</b>
<b>BALANSE - EGENKAPITAL OG GJELD</b>			
<b>Egenkapital</b>			
<b>Innskutt egenkapital</b>			
Aksjekapital	7, 8	30 000	30 000
Annen innskutt egenkapital	8	-5 570	-5 570
<b>Sum innskutt egenkapital</b>		<b>24 430</b>	<b>24 430</b>



## Balanse

<b>Beløp i: NOK</b>	<b>Note</b>	<b>2019</b>	<b>2018</b>
<b>Opptjent egenkapital</b>			
Annen egenkapital	8	-11 702	106 741
<b>Sum opptjent egenkapital</b>		<b>-11 702</b>	<b>106 741</b>
<b>Sum egenkapital</b>		<b>12 728</b>	<b>131 171</b>
<b>Gjeld</b>			
<b>Langsiktig gjeld</b>			
Utsatt skatt	4		
<b>Annen langsiktig gjeld</b>			
<b>Sum langsiktig gjeld</b>		<b>0</b>	<b>0</b>
<b>Kortsiktig gjeld</b>			
Leverandørgjeld		33 592	30 707
Betalbar skatt	4		15 897
Skyldig offentlige avgifter		75 242	61 017
Annen kortsiktig gjeld		187 050	557 676
<b>Sum kortsiktig gjeld</b>		<b>295 883</b>	<b>665 297</b>
<b>Sum gjeld</b>		<b>295 883</b>	<b>665 297</b>
<b>SUM EGENKAPITAL OG GJELD</b>		<b>308 611</b>	<b>796 468</b>



# Årsregnskap 2019 Fra Hage Til Mage AS

Resultatregnskap  
Balanse  
Noter til regnskapet

Org.nr.: 917 452 059



## Resultatregnskap

Fra Hage Til Mage AS

Driftsinntekter og driftskostnader	Note	2019	2018
Salgsinntekt	1	2 344 909	1 556 474
<b>Sum driftsinntekter</b>		<b>2 344 909</b>	<b>1 556 474</b>
Varekostnad		225 417	151 132
Lønnskostnad	2	1 489 949	974 969
Avskrivning av driftsmidler og immaterielle eiendeler	3	4 000	12 000
Annen driftskostnad	2	744 148	297 142
<b>Sum driftskostnader</b>		<b>2 463 513</b>	<b>1 435 244</b>
<b>Driftsresultat</b>		<b>-118 605</b>	<b>121 231</b>
<b>Finansinntekter og finanskostnader</b>			
Annen renteinntekt		224	113
Annen rentekostnad		62	0
<b>Resultat av finansposter</b>		<b>162</b>	<b>113</b>
<b>Ordinært resultat før skattekostnad</b>		<b>-118 443</b>	<b>121 343</b>
Skattekostnad på ordinært resultat	4	0	15 897
<b>Ordinært resultat</b>		<b>-118 443</b>	<b>105 446</b>
<b>Arsresultat</b>		<b>-118 443</b>	<b>105 446</b>
<b>Overføringer</b>			
Avsatt til annen egenkapital	8	0	105 446
Overført fra annen egenkapital	8	118 443	0
<b>Sum overføringer</b>		<b>-118 443</b>	<b>105 446</b>



## Balanse

Fra Hage Til Mage AS

<b>Eiendeler</b>	<b>Note</b>	<b>2019</b>	<b>2018</b>
<b>Anleggsmidler</b>			
<b>Varige driftsmidler</b>			
Driftsløsøre, inventar o.a. utstyr	3	0	4 000
<b>Sum varige driftsmidler</b>		<b>0</b>	<b>4 000</b>
<b>Sum anleggsmidler</b>		<b>0</b>	<b>4 000</b>
<b>Omløpsmidler</b>			
<b>Fordringer</b>			
Kundefordringer	5	28 497	208 992
Andre kortsiktige fordringer		11 558	47 483
<b>Sum fordringer</b>		<b>40 055</b>	<b>256 475</b>
Bankinnskudd, kontanter o.l.	6	268 556	535 993
<b>Sum omløpsmidler</b>		<b>308 611</b>	<b>792 468</b>
<b>Sum eiendeler</b>		<b>308 611</b>	<b>796 468</b>




**Balanse**

Fra Hage Til Mage AS


Egenkapital og gjeld	Note	2019	2018
<b>Egenkapital</b>			
<b>Innskutt egenkapital</b>			
Aksjekapital	7, 8	30 000	30 000
Annen innskutt egenkapital	8	-5 570	-5 570
<b>Sum innskutt egenkapital</b>		<b>24 430</b>	<b>24 430</b>
<b>Opptjent egenkapital</b>			
Annen egenkapital	8	-11 702	106 741
<b>Sum opptjent egenkapital</b>		<b>-11 702</b>	<b>106 741</b>
<b>Sum egenkapital</b>		<b>12 728</b>	<b>131 171</b>
<b>Gjeld</b>			
<b>Kortsiktig gjeld</b>			
Leverandørgjeld		33 592	30 707
Betalbar skatt	4	0	15 897
Skyldig offentlige avgifter		75 242	61 017
Annen kortsiktig gjeld		187 050	557 676
<b>Sum kortsiktig gjeld</b>		<b>295 883</b>	<b>665 297</b>
<b>Sum gjeld</b>		<b>295 883</b>	<b>665 297</b>
<b>Sum egenkapital og gjeld</b>		<b>308 611</b>	<b>796 468</b>


Stavanger, 29.05.2020  
Styret i Fra Hage Til Mage AS

  
Iver Jan Leren  
styreleder

  
Tamara Kuklina  
styremedlem

  
Stian Gjerstad Iversen  
styremedlem

  
Øystein Lunde Ohna  
styremedlem

  
Therese D'este Thomassen  
styremedlem/daglig leder

  
Anja Moen Hareim  
styremedlem



## Note 2 Lønnskostnader og ytelser, godtgjørelser til daglig leder og styret

Lønnskostnader	2019	2018
Lønninger	1 249 002	830 682
Arbeidsgiveravgift	199 055	118 066
Pensjonskostnader	0	10 367
Andre ytelser	41 892	15 854
<b>Sum</b>	<b>1 489 949</b>	<b>974 969</b>

Selskapet har i 2019 sysselsatt 2 årsverk.

### Pensjonsforpliktelser

Selskapet er pliktig til å ha tjenstepensjonsordning etter lov om obligatorisk tjenstepensjon. Selskapets pensjonsordninger tilfredsstiller kravene i denne lov.

Ytelser til ledende personer	Daglig leder	Styret
Lønn	459 009	0
Annen godtgjørelse	2 335	0
<b>Sum</b>	<b>461 344</b>	<b>0</b>

Daglig leder har ingen bonusavtale eller avtale om lønn etter fratreden fra sin stilling.

### Revisor

Selskapet har valgt å ikke la regnskapene bli revidert av revisor.

## Note 3 Anleggsmidler

	Driftsløsøre, inventar ol.
Anskaffelseskost pr. 01.01.2019	40 000
<b>Anskaffelseskost 31.12.2019</b>	<b>40 000</b>
Av- og nedskrivninger pr. 01.01.2019	36 000
Årets ordinære avskrivninger	4 000
<b>Av- og nedskrivninger pr. 31.12.2019</b>	<b>40 000</b>
Bokført verdi 01.01.2019	4 000
Årets avskrivning og nedskrivning	4 000
<b>Bokført verdi 31.12.2019</b>	<b>0</b>

Økonomisk levetid 3-5 år



#### Note 4 Skatt

<b>Årets skattekostnad</b>	<b>2019</b>	<b>2018</b>
Resultatført skatt på ordinært resultat:		
Betalbar skatt	0	15 897
For mye/lite avsatt tidligere år	0	0
Endring i utsatt skattefordel	0	0
<b>Skattekostnad ordinært resultat</b>	<b>0</b>	<b>15 897</b>

Skattepliktig inntekt:		
Ordinært resultat før skatt	-118 443	121 343
Permanente forskjeller	62	-51
Endring i midlertidige forskjeller	416	7 520
Anvendelse av fremførbart underskudd	0	-59 695
<b>Skattepliktig inntekt</b>	<b>-117 965</b>	<b>69 117</b>

Betalbar skatt i balansen:		
Betalbar skatt på årets resultat	0	15 897
<b>Sum betalbar skatt i balansen</b>	<b>0</b>	<b>15 897</b>

Skatteeffekten av midlertidige forskjeller og underskudd til fremføring som har gitt opphav til utsatt skatt og utsatte skattefordeler, spesifisert på typer av midlertidige forskjeller

	<b>2019</b>	<b>2018</b>	<b>Endring</b>
Varige driftsmidler	-14 336	-13 920	416
<b>Sum</b>	<b>-14 336</b>	<b>-13 920</b>	<b>416</b>

Akkumulert fremførbart underskudd	-117 965	0	117 965
Inngår ikke i beregningen av utsatt skatt	132 301	13 920	-118 381

<b>Utsatt skattefordel (22 %)</b>	<b>0</b>	<b>0</b>	<b>0</b>
-----------------------------------	----------	----------	----------

I henhold til God regnskapsskikk for små foretak balanseføres ikke utsatt skattefordel.

#### Note 5 Kundefordringer

	<b>2019</b>	<b>2018</b>
Kundefordringer til pålydende	78 497	133 992
Avsetning til tap	0	0
<b>Balanseført verdi av kundefordringer 31.12</b>	<b>78 497</b>	<b>133 992</b>

#### Note 6 Bankinnskudd

Innestående midler på skattetrekkskonto (bundne midler) er på kr. 44 647.



## Note 7 Aksjonærer

Aksjekapitalen i Fra Hage Til Mage AS pr. 31.12.2019 består av:

	Antall	Pålydende	Bokført
Ordinære aksjer	300	100,00	30 000
<b>Sum</b>	<b>300</b>		<b>30 000</b>

## Eierstruktur

	Antall	Eierandel	Stemmeandel
Therese D'este Thomassen	150	50,00	50,00
Tamara Kuklina	150	50,00	50,00
<b>Totalt antall aksjer</b>	<b>300</b>	<b>100,00</b>	<b>100,00</b>

Aksjer og opsjoner eiet av medlemmer i styret og daglig leder:

Navn	Verv	Antall
Therese D'este Thomassen	styremedlem/daglig leder	150
Tamara Kuklina	styremedlem	150
<b>Totalt antall aksjer</b>		<b>300</b>

## Note 8 Egenkapital

	Aksjekapital	Annen innskutt egenkapital	Annen egenkapital	Sum egenkapital
Pr. 31.12.2018	30 000	-5 570	106 741	131 171
Årets resultat			-118 443	-118 443
Pr. 31.12.2019	30 000	-5 570	-11 702	12 728



## Regnskapsprinsipper

Årsregnskapet er satt opp i samsvar med regnskapsloven og god regnskapsskikk for små foretak.

### Valuta

Pengeposter i utenlandsk valuta vurderes iht. kursen ved regnskapsårets slutt.

### Driftsinntekter

Inntektsføring ved salg av varer skjer på leveringstidspunktet. Tjenester inntektsføres etter hvert som de leveres.

### Skatt

Skattekostnaden i resultatregnskapet omfatter både periodens betalbare skatt og endring i utsatt skatt. Utsatt skatt er beregnet med 22 % på grunnlag av de midlertidige forskjeller som eksisterer mellom regnskapsmessige og skattemessige verdier, samt ligningsmessig underskudd til fremføring ved utgangen av regnskapsåret. Skatteøkende og skattereduserende midlertidige forskjeller som reverserer eller kan reverseres i samme periode er utlignet og nettoført.

### Klassifisering og vurdering av omløpsmidler

Omløpsmidler og kortsiktig gjeld omfatter normalt poster som forfaller til betaling innen ett år etter balansedagen, samt poster som knytter seg til varekretsløpet. Omløpsmidler vurderes til laveste verdi av anskaffelseskost og virkelig verdi.

### Fordringer

Kundefordringer og andre fordringer oppføres til pålydende etter fradrag for avsetning til forventet tap. Avsetning til tap gjøres på grunnlag av en individuell vurdering av de enkelte fordringene.